



Gemeinde Pramet

# 1. Nachtragsvoranschlag 2025



## Gemeinde PRAMET

Zahl: 900-2/2025  
Betreff: Entwurf -  
Nachtragsvoranschlag für  
das Finanzjahr 2025,  
Auflage

Gemeinde Pramet, am 11.12.2025

# Kundmachung

Im Sinne des § 76 Abs. 3 der OÖ. Gemeindeordnung 1990 i.d.g.F. wird hiermit kundgemacht, dass der Entwurf über den Nachtragsvoranschlag der **Gemeinde Pramet** im Jahr 2025 von heute an durch **eine Woche**, das ist bis zum 18.12.2025, im Gemeindeamt zur öffentlichen Einsicht aufliegt und während der Amtsstunden eingesehen werden kann. Der Entwurf ist auch auf der Homepage unter [www.pramet.at](http://www.pramet.at) abrufbar.

Etwilige Einwendungen gegen den Entwurf können innerhalb der oben angeführten Auflagefrist von jedermann, der ein berechtigtes Interesse glaubhaft machen kann, schriftlich beim gefertigten Gemeindeamt eingebracht werden.

Angeschlagen: 11.12.2025

Abgenommen: 18.12.2025



Der Bürgermeister



# Gemeinde PRAMET

Zahl: 900-2/2025  
Betreff: Nachtragsvoranschlag für  
das Finanzjahr 2025,  
Auflage


Gemeinde Pramet, am 19.12.2025

Im Sinne des § 79 Abs. 7 der OÖ. Gemeindeordnung 1990 i.d.g.F. wird hiermit kundgemacht, dass der vom Gemeinderat der **Gemeinde Pramet** in der am 18.12.2025 abgehaltenen öffentlichen Sitzung beschlossene Nachtragsvoranschlag für das Finanzjahr 2025 von heute an **zwei Wochen** im Gemeindeamt zur öffentlichen Einsicht aufliegt.

Der Nachtragsvoranschlag kann während der Amtsstunden eingesehen werden. Der Nachtragsvoranschlag ist auch auf der Homepage der Gemeinde unter **www.pramet.at** abrufbar.

Angeschlagen: 19.12.2025

Abgenommen: 05.01.2026



Der Bürgermeister



# Kundmachung

Zahl: 900-2/2025  
Betreff: **Nachtragsvoranschlag und  
Gemeindesteuern**

Gemeinde Pramet, am 19.12.2025

Im Sinne des § 76 Abs. 5 der OÖ. Gemeindeordnung 1990 i.d.g.F. wird hiermit kundgemacht, dass der Gemeinderat der **Gemeinde Pramet** in der am 18.12.2025 abgehaltenen öffentlichen Sitzung den Nachtragsvoranschlag 2025 sowie die Feststellung der

Grundsteuer für land- und forstwirtschaftliche Betriebe  
Grundsteuer für Grundstücke (B)

500,00 v.H.d. Steuermessbetr.

500,00 v.H.d. Steuermessbetr.

Hundeabgabe

lt. Verordnung

Kanalbenützungsgebühr

lt. Verordnung vom 12.12.2024

Die Kanalbenützungsgebühr gem. § 4 (2) der Kanalgebührenordnung wird ab 01.01.2025 je m<sup>3</sup> der Bemessungsgrundlage mit € 5,87 festgesetzt.

Die jährliche Mindestverrechnungsmenge gem. § 4 (4) wird mit 40 m<sup>3</sup> bei Abrechnung mittels Wasserzähler, bzw. 60m<sup>3</sup> bei Einpersonenhaushalten (Abrechnung mittels BE), 90 m<sup>3</sup> bei Zweipersonenhaushalten (Abrechnung mittels BE) festgesetzt.

Für eine Belastungseinheit (BE) wird ein jährlicher Wasserverbrauch von 44 m<sup>3</sup> angenommen.

Kanalanschlussgebühr

lt. Verordnung vom 12.12.2024

Die Kanalanschlussgebühr gem § 2 (1) der Kanalgebührenordnung wird ab 01.01.2025 je m<sup>2</sup> der Bemessungsgrundlage

- bis 300 m<sup>2</sup> mit € 27,60
- über 300 m<sup>2</sup> mit € 17,90
- mindestens aber mit € 4.725,00 festgesetzt.

Die Kanalanschlussgebühr gem § 2 (3) a) der Kanalgebührenordnung wird pro Einwohnergleichwert entsprechend der ÖNORM mit € 358,59 sowie gemäß § 2 (3) b) je m<sup>2</sup> der Bemessungsgrundlage mit € 13,80 und die Mindestgebühr gemäß § 2 (3) c) mit € 4.725,00 festgesetzt.

Wasserbezugsgebühr

lt. Verordnung vom 12.12.2024

Wasserleitungsanschlussgebühr

lt. Verordnung vom 12.12.2024

Die Mindestanschlussgebühr gem. § 2 (2) und (5) der Wassergebührenordnung wird ab 01.01.2025 mit € 2.575,00 festgesetzt.

Abfallabfuhrgebühr

lt. Verordnung vom 14.03.2024

Tourismusabgabe

lt. Verordnung

Feuerwehrtarife

lt. Verordnung

Lustbarkeitsabgabe

lt. Verordnung

Angeschlagen: 19.12.2025

Abgenommen: 05.01.2025



Der Bürgermeister



## Gemeinde PRAMET

### Einwohnerzahl


Unter Berücksichtigung der bis zum 31.12.1982 durch Eingemeindung eingetretenen Gebietsveränderungen

A) nach der Volkszahl laut ZMR am 31.10.2024

**1.042 Einw.**

B) nach dem Stichtag der GR-Wahl am 06.07.2021

**1.021 Einw.**



# Beschluss des Gemeinderates

Auszug aus der Verhandlungsschrift über die öffentliche Sitzung des Gemeinderates der **Gemeinde Pramet**, am 18.12.2025, betreffend die Prüfung und Beratung über den Gemeindevoranschlag.

Im Sinne des Par. 76 Abs. 2 der OÖ. Gemeindeordnung 1990 i.d.g.F. einwöchigen Auflage des Nachtragsvoranschlagentwurfes, worüber die Kundmachung vorliegt, wurden gegen denselben keine \*) - nachstehende\*) Erinnerungen eingebracht. Dieselben liegen mit dem schriftlichen Gutachten des Bürgermeisters bei und wurden vom Gemeinderat bei der Beratung des Voranschlages in Erwägung gezogen.\*)

Der Gemeinderat hat den Nachtragsvoranschlag in allen Ansätzen und die sonstigen gemäß Par. 74 Abs. 3 und 4 der OÖ. Gemeindeordnung 1990 i.d.g.F. erstellten Nachtragsvoranschläge einer Prüfung unterzogen und werden als Ergebnis dieser Prüfung die vom Bürgermeister beantragten Nachtragsvoranschlagsansätze unverändert angenommen.\*)

**Einnahmen**

Gruppe	Abschn.	VA.P	...	auf	...
Gruppe	Abschn.	VA.P	...	auf	...

**Ausgaben**

Gruppe	Abschn.	VA.P	...	auf	...
--------	---------	------	-----	-----	-----

## GEMEINDE PRAMET

**Die Hebesätze der Gemeindesteuern für das Finanzjahr 2025 werden wie folgt festgesetzt:**

Grundsteuer für land- und forstwirtschaftliche Betriebe (A)	500 v.H.d. Steuermessbetrages
Grundsteuer für Grundstücke (B)	500 v.H.d. Steuermessbetrages
Hundeabgabe	lt. Hundeabgabeordnung
Abfallgebühr	lt. Abfallgebührenordnung vom 14.03.2024
Wasseranschluss-, Wasserbenutzungs- und Zählergebühr	lt. Wassergebührenordnung vom 12.12.2024 Die Mindestanschlussgebühr gem. § 2 (2) und (5) der Wassergebührenordnung wird ab 01.01.2025 mit € 2.575 festgesetzt.
Kanalanschluss- und Kanalbenutzungsgebühr	lt. Kanalgebührenordnung vom 12.12.2024 Die Kanalbenutzungsgebühr gem. § 4 (4) der Kanalgebührenordnung wird ab 01.01.2025 je m <sup>3</sup> der Bemessungsgrundlage mit € 5,87 festgesetzt. Die jährliche Mindestverrechnungsmenge gem. § 4 (4) der Kanalgebührenordnung wird mit 40 m <sup>3</sup> bei Abrechnung mittels Wasserzähler, bzw. 60 m <sup>3</sup> bei Einpersonenhaushalten (Abrechnung mittels BE), 90 m <sup>3</sup> bei Zweipersonenhaushalten (Abrechnung mittels BE) festgesetzt. Für eine Belastungseinheit (BE) wird ein jährlicher Wasserverbrauch von 44 m <sup>3</sup> angenommen.  Die Kanalanschlussgebühr gem § 2 (1) der Kanalgebührenordnung wird ab 01.01.2025 je m <sup>2</sup> der Bemessungsgrundlage <ul style="list-style-type: none"> <li>● bis 300 m<sup>2</sup> mit € 27,60</li> <li>● über 300 m<sup>2</sup> mit € 17,90</li> <li>● mindestens aber mit € 4.725,00 festgesetzt.</li> </ul> Die Kanalanschlussgebühr gem § 2 (3) a) der Kanalgebührenordnung wird pro Einwohnergleichwert entsprechend der ÖNORM mit € 358,59 sowie gemäß § 2 (3) b) je m <sup>2</sup> der Bemessungsgrundlage mit € 13,80 und die Mindestgebühr gemäß § 2 (3) c) mit € 4.725 festgesetzt.
Tourismusabgabe	lt. Tourismusabgabeordnung
Feuerwehrtarife	lt. Feuerwehrtarifordnung
Lustbarkeitsabgabe	lt. Lustbarkeitsabgabeordnung

**Der Dienstpostenplan wird per 1. Jänner wie folgt festgesetzt:**

PE	DP Bew.neu	DP Bew.alt	Bemerkung	B/VB
<b>Bedienstete der allgemeinen Verwaltung</b>				
	1,00	GD 13		VB
	0,45	GD 13		VB
	0,175	GD 19		VB
	1,00	GD 18		VB
	0,375	GD 20		VB
<b>Bedienstete des Handwerklichen Dienstes</b>				
	0,875	GD 21.1		VB
	0,525	GD 25.1		VB
Anzahl Pensionisten		2		


**Allgemeine Verwaltung: laut Oö. Gemeinde-Dienstpostenplanverordnung 2023 §23**

**Handwerklicher Dienst: Genehmigung IKD-2018-75319/29-Re vom 04. März 2020**

Der Höchstbetrag der Kassenkredite, die im Finanzjahr 2025 zur Aufrechterhaltung der Zahlungsfähigkeit der Gemeindekasse in Anspruch genommen werden dürfen, wird in **EUR 910.000,-** festgesetzt. In diesem Höchstbetrag sind **EUR 377.371,70** Kassenkredite enthalten, die auf Grund früherer Ermächtigungen aufgenommen und noch nicht zurückgezahlt sind. Der Gesamtbetrag der Darlehen, die zur Bestreitung von Ausgaben des außerordentlichen Nachtragsvoranschlages bestimmt sind, wird auf EUR 0,- festgesetzt.

Dieser Gesamtbetrag soll nach dem außerordentlichen Voranschlag für folgende Zwecke verwendet werden:

Die Übereinstimmung vorstehenden Auszuges mit der Urschrift wird beglaubigt. Der Nachweis der Auflage **und die gegen den Beschluss eingebrachten Erinnerungen sind diesem Auszug angeschlossen.**



\_\_\_\_\_  
Unterschrift/Siegel

\_\_\_\_\_  
Der Bürgermeister

Der vorliegende Voranschlag wurde im Sinne der Bestimmungen des § 99 Abs. 2 der OÖ. Gemeindeordnung 1990 im Namen der OÖ. Landesregierung auf Sparsamkeit, Wirtschaftlichkeit und Zweckmäßigkeit sowie daraufhin überprüft, ob er den hierfür geltenden Vorschriften entspricht. Auf das Prüfungsergebnis wurde im ha. Erlass  
\_\_\_\_\_ eingegangen.

\_\_\_\_\_, am

\_\_\_\_\_  
Die (für die) Bezirkshauptfrau

## Vorbericht zum Nachtragsvoranschlag 2025 gemäß § 10 Oö. Gemeindehaushaltsordnung (Oö. GHO)

### 1. Voraussichtliche Entwicklung der liquiden Mittel, wobei die Zahlungsmittelreserven gesondert anzuführen sind.

#### 1.1. Liquide Mittel

Einzahlungen der voranschlagswirksamen Gebarung: (SU 31 + SU 33 + SU 35)	3.313.900,00
Auszahlungen der voranschlagswirksamen Gebarung: (SU 32 + SU 34 + SU 36)	3.294.500,00
<b>Saldo 5 (Geldfluss der voranschlagswirksamen Gebarung)</b>	<b>19.400,00</b>

- Die Ein- und Auszahlungen der voranschlagswirksamen Gebarung ergeben einen positiven Saldo.

#### 1.2. Zahlungsmittelreserven und Rücklagen

Zum Zeitpunkt der NVA-Erstellung stehen der Gemeinde für das Haushaltsjahr 2025 voraussichtlich folgende nicht verplante Zahlungsmittelreserven zu Verfügung:

	Rücklagenstand 01.01.2025	Zahlungsmittelreserve
allgemeine Haushaltsrücklagen	0,00	0,00
gesetzlich zweckgebundene Haushaltsrücklagen	368.300,00	305.823,87
<b>Summe</b>	<b>368.300,00</b>	<b>305.823,87</b>
<b>Differenz zwischen Rücklagen und Zahlungsmittelreserven</b>	<b>62.476,13</b>	

Die Differenz in Höhe von 62.476,13 Euro ergibt sich daraus, dass aus den zweckgebundenen Haushaltsrücklagen keine Zahlungsmittelreserven gebildet wurden. Diese sind im allgemeinen Kassenbestand enthalten.

~~Davon als inneres Darlehen für investive Einzelvorhaben.~~

<del>Investives Einzelvorhaben</del>	<del>Höhe inneres Darlehen</del>	<del>Zur Vorfinanzierung von</del>	<del>Geplante Rückzahlung des inneren Darlehens</del>
	<del>XXXX Euro</del>	<del>BZ/LZ</del>	<del>Jahr oder Zeitraum</del>
		<del>Sonstige Fördermittel</del>	
		<del>Anstelle eines Bankdarlehens</del>	
		<del>etc.</del>	

## 2. Voraussichtlicher Bedarf an Kassenkrediten

Die maximale Höhe des Kassenkredits beträgt gemäß § 83 Oö. GemO 1990 i. V. m. § 1 Abs. 1 Oö. Kassenkredit-Anhebungsverordnung (ein Viertel/bis zu 33,3 % der Einzahlungen der laufenden Geschäftstätigkeit): 907.000,00 Euro.

Beim Beschluss des Voranschlages 2025 wurde ein Kassenkreditvertrag im Rahmen von 850.000,00 Euro abgeschlossen.

## 3. Entwicklung des Ergebnisses der laufenden Geschäftstätigkeit, sowie Entwicklung des nachhaltigen Haushaltsgleichgewichts

### 3.1. Ergebnis der laufenden Geschäftstätigkeit

Ergebnis der laufenden Geschäftstätigkeit	RA 2023	RA 2024	VA 2025	NVA 2025
Einzahlungen:	2.474.259,49	2.664.837,19	2.723.000,00	2.891.400,00
Auszahlungen:	2.466.088,54	2.835.762,35	2.723.000,00	2.891.400,00
Saldo:	8.170,95	-170.925,16	0,00	0,00

~~Damit der Haushaltsausgleich nach § 75 Abs. 4a und 4b\* Oö. GemO 1990 als erreicht gilt, müssen folgende Mittel in Anspruch genommen werden:~~

- ~~• Entnahme von allgemeinen Haushaltsrücklagen (inkl. Zahlungsmittelreserven) in der Höhe von 0,00 Euro.~~
- ~~• Inneres Darlehen aus Zahlungsmittelreserven zu gesetzlich zweckgebundenen Haushaltsrücklagen in der Höhe von XXXX Euro.\*~~
- Die Liquidität der Gemeinde ist durch den voraussichtlichen Erhalt der HAF1-Mittel und dem Kassenkredit gegeben.

### 3.2. Entwicklung des Nachhaltigen Haushaltsgleichgewicht

- ~~• Nachhaltiges Haushaltsgleichgewicht wird erreicht.~~
- Nachhaltiges Haushaltsgleichgewicht wird nicht erreicht, weil
  - Die Auszahlungen (z. Bsp. Krankenanstaltenbeiträge) massiv steigen
  - Die Ertragsanteile und andere Einzahlungen kaum steigen, bzw. sogar sinken
  - Keine Haushaltsrücklagen zur Deckung des Abganges mehr vorhanden sind

Gegenmaßnahmen:

- Anhebung der Wasser- und Kanalgebühren
- Anhebung der Hundeabgabe
- Tarifordnung für die Benützung des Turnsaales
- Anhebung der Campinggebühren und der Gebühren für Tiny Häuser
- Anhebung der Badesegebühren
- Anhebung der Fischereigebühren
- Erlassung einer Verordnung für den Zuschlag zur Freizeitwohnungspauschale

- Anhebung des Elternbeitrages für den Kindergartentransport
- Verordnungen mit den Vereinen zur Deckung der Auszahlungen der Betriebskosten für Gemeinderäumlichkeiten werden erlassen

#### 4. Voraussichtliche Entwicklung des Nettoergebnisses vor Entnahme von bzw. Zuweisungen an Haushaltsrücklagen (SA0)

Das Nettoergebnis wird wesentlich durch die ergebniswirksamen Erträge und Aufwendungen beeinflusst. Diese betreffen insbesondere die geplanten Abschreibungen, (435.600 Euro) geplante Erträge aus der Auflösung von Investitionszuschüssen (310.000 Euro) und die geplante Dotierung (300 Euro) bzw. Auflösung (0 Euro) von Rückstellungen.

	NVA 2025	Plan 2026	Plan 2027	Plan 2028	Plan 2029
Summe Erträge (MVAG-Code 21)	3.494.400	3.001.700	3.060.600	3.122.800	3.224.800
Summe Aufwände (MVAG-Code 22)	3.338.900	3.189.300	3.175.300	3.206.200	3.443.400
<b>Nettoergebnis (SA 0)</b>	<b>155.500</b>	<b>-187.600</b>	<b>-114.700</b>	<b>-83.400</b>	<b>-218.600</b>
Entnahme von Haushaltsrücklagen (MVAG-Code 230)	9.900	37.700	9.900	9.900	109.700
Zuweisung von Haushaltsrücklagen (MVAG-Code 240)	78.900	35.000	35.000	35.000	35.000
<b>Nettoergebnis (SA 00)</b>	<b>86.500</b>	<b>-184.900</b>	<b>-139.800</b>	<b>-108.500</b>	<b>-143.900</b>

#### 5. Voraussichtliche Entwicklung der langfristigen Finanzschulden und Verbindlichkeiten

##### 5.1. ~~Geplante Neuaufnahme von langfristigen Finanzschulden~~

~~Es ist geplant zusätzliche Darlehen im laufenden Haushaltsjahr für folgende investive Einzelvorhaben aufzunehmen:~~

<del>Investives Einzelvorhaben</del>	<del>Darlehenshöhe</del>

##### 5.2. Voraussichtliche Entwicklung von langfristigen Finanzschulden und Verbindlichkeiten

Die Finanzschulden und Verbindlichkeiten aus Darlehen und Finanzierungsleasing werden laufend getilgt.

In nachstehender Tabelle sind die geplanten summierten Auszahlungen für Finanzschulden und Verbindlichkeiten (inkl. Leasing) dargestellt.

	NVA 2025	Plan 2026	Plan 2027	Plan 2028	Plan 2029
Gesamtsumme: (SU361)	120.900	130.600	87.900	89.900	73.600

~~Es ist geplant im Haushaltsjahr 2025 vorzeitige Tilgungen (= Sondertilgungen) im Ausmaß von 0 Euro vorzunehmen.~~

**6. Die voraussichtlichen Auswirkungen aus investiven Einzelvorhaben (Erträge, Betriebskosten, Personalaufwand, Finanzierungskosten udgl.)**

Das Gleichgewicht im Finanzierungshaushalt wird aus heutiger Sicht nicht beeinträchtigt, weil die finanzielle Leistungsfähigkeit eingeschränkt wird.

**7. Beschreibung wesentlicher Auswirkungen aus Entscheidungen vergangener Haushaltsjahre, welche erst im Zeitraum der Veranschlagung und Finanzplanung wirksam werden, soweit sie nicht bereits Bestandteil der Z 1 bis 6 sind.**

Entfällt

**8. Beschreibung sich abzeichnender Entwicklungen (Verbesserungen, Belastungen), die sich in den folgenden Haushaltsjahren auf den Gemeindehaushalt auswirken können, wobei diese möglichst auch wertmäßig abzugrenzen sind - zudem sind Möglichkeiten zur Abfederung allfälliger negativer Auswirkungen aufzulegen.**

Keine

**9. Änderungen im Dienstpostenplan und ihre finanziellen Auswirkungen.**

Es sind keine Änderungen im Dienstpostenplan geplant.

**10. Weiterführende Informationen:**

Die allgemeine Haushaltsrücklage in Höhe von € 12.500,00, sowie die allgemeine Betriebsmittelrücklage in Höhe von € 5.900,00 wurden beim Rechnungsabschluss 2024 aufgelöst. Das wurde im VA 2024 noch nicht berücksichtigt. Es wurde daher für den VA 2025 der Endstand vom Vorjahr bei beiden Rücklagen auf € 0,00 korrigiert.

Trotz der stetig steigenden Kosten und der weiterhin angespannten Finanzlage der Gemeinde werden neue Vorhaben für das kommende Jahr geplant.

Es ist dringend notwendig, die Sanierung der Abwasseranlage fortzusetzen. Für das laufende Jahr ist vorerst die Erneuerung eines Inliners (voraussichtliche Kosten liegen bei 66.000 Euro) vorgesehen.

Weiters wird mit der Ausschreibung der Bauetappe 2 der Sanierung begonnen. Die Kosten belaufen sich in diesem Jahr auf rund € 18.200,00.

Die Arztpraxis wurde renoviert. Es wurde der Fußboden erneuert, eine Glaswand eingesetzt und die gesamte Praxis ausgemalt. Die Kosten belaufen sich auf etwa € 21.300,00.

Für die Beteiligung an der Sanierung des Pfarrhofes sind Kosten in Höhe von € 30.000,00 angefallen. Diese konnten überwiegend mit KIG-Mittel abgedeckt werden.

Der Brunnen beim Badeseesee muss neu errichtet werden. Dazu werden Mittel in Höhe von etwa € 124.000 benötigt. An Förderungen werden dafür € 17.400 vom Bund und € 25.000 vom Land erwartet. Der Rest (€ 81.600) wird aus Rücklagen abgedeckt.

Für den Neubau des Kindergartens werden € 3.688.100,00 veranschlagt, wobei insgesamt 95% (das sind € 3.503.700,00) durch Fördermittel abgedeckt werden können. Eigenmittel in Höhe von € 61.500,00 werden durch die erwarteten Mittel aus dem Zukunftsfonds abgedeckt. Der Rest, € 122.900,00 muss durch ein Darlehen finanziert werden.

Im Jahr 2024 wurden für den Ausgleich des Vorhabens „Erweiterung Großpiesenham ABA BA09“ Rücklagen in Höhe von € 94.089,39 entnommen. Da das Finanzjahr 2025 schon eröffnet war, wurde dieser Betrag für den Voranschlag 2025 nicht übernommen und ist dieser im Nachweis der Investitionstätigkeit unter Korrektur Einzahlungen VA2024 zu finden.

Folgende Nachweise entfallen gem. § 8 Abs. 3 Oö. GHG, da keine entsprechenden Sachverhalte vorliegen:

- keine

Gemeinde Pramet, am 11.12.2025

Der Bürgermeister:



Eduard Seib

Nicht genehmigte  
**Verhandlungsschrift**

über die öffentliche Sitzung des Gemeinderates  
der Gemeinde Pramet

am 18. Dezember 2025 Tagungsort: Sitzungssaal Gemeindeamt Pramet

**Anwesende**

1. Bürgermeister Eduard SEIB als Vorsitzender
2. VizeBgm. Michael SCHRATTENECKER
3. Gde. Rat Sandra PUTZ
4. Gde. Rat Stephan WÜHRER
5. Gde. Rat Angelika PILLICHSHAMMER
6. Gde. Rat Matthias HOFINGER
7. Gde. Rat Manfred AIGNER
8. Gde. Rat Wolfgang HATTINGER
9. Gde. Rat Stefan MAYER
10. Gde. Rat Helmut FISCHER
11. Gde. Rat Ludwig SEIFRIEDSBERGER
12. Gde. Rat Johann WALCHETSEDER
13. Gde. Rat Kerstin WINROITHER

**Ersatzmitglieder:** Manfred Aigner, Ludwig Seifriedsberger

**Der Leiter des Gemeindeamtes:** AL Stefan Burgstaller

**Sonstige Personen** (§ 66 Abs. 2 Oö. GemO 1990):

**Es fehlen:**

entschuldigt:

Bettina Zechleitner

Marco Feitzinger

unentschuldigt:

**Der Schriftführer** (§ 54 Abs. 2 Oö. GemO 1990): Annemarie Kaiser

Der Vorsitzende eröffnet um 19:30 Uhr die Sitzung und stellt fest, dass

- a) die Sitzung von ihm – dem Bürgermeister\* einberufen wurde;
- ~~b) die Verständigung hierzu gemäß den vorliegenden Zustellnachweisen an alle Mitglieder bzw. Ersatzmitglieder zeitgerecht schriftlich am XXX unter Bekanntgabe der Tagesordnung erfolgt ist\*;~~
- c) der Termin der heutigen Sitzung im Sitzungsplan (§ 45 Abs. 1 Oö. GemO 1990) enthalten ist, die Verständigung hierzu an alle Mitglieder bzw. Ersatzmitglieder zeitgerecht schriftlich am 11.12.2025 unter Bekanntgabe der Tagesordnung erfolgt ist\*;
- d) die Abhaltung der Sitzung durch Anschlag an der Amtstafel und auf der Homepage am gleichen Tage öffentlich kundgemacht wurde\*;
- e) die Beschlussfähigkeit gegeben ist;
- f) die Verhandlungsschrift über die Sitzung vom 25.09.2025 bis zur heutigen Sitzung während der Amtsstunden im Gemeindeamt zur Einsicht aufgelegt ist, während der Sitzung zur Einsicht noch aufliegt und gegen diese Verhandlungsschrift von jenen Gemeinderatsmitgliedern und –ersatzmitgliedern, welche an der betreffenden Sitzung teilgenommen haben, bis zum Sitzungsschluss Einwendungen eingebracht werden können.

### **Tagesordnung:**

1. Nachtragsvoranschlag 2025 – Genehmigung
2. MEFP 2025 bis 2029 Nachtrag – Genehmigung
3. Prüfbericht der BH-Ried i. I. über die Prüfung des Rechnungsabschlusses für das Finanzjahr 2024 - Kenntnisnahme
4. Finanzierungsplan Neubau Kindergarten Pramet – Beratung und Beschlussfassung
5. Bericht über die Sitzung des SKI-Ausschusses - Kenntnisnahme
6. Bericht des Prüfungsausschusses zur Sitzung PAS 05/2025 - Kenntnisnahme
7. Antrag auf Änderung des Flächenwidmungsplanes betreffend Teil des Grundstückes Nr. 415 KG Pramet – Beratung und Beschlussfassung
8. Einleitung eines Verfahrens gemäß § 36a Oö. ROG 1994 betreffend der beantragten Widmungsergänzung für das Grundstück Nr. 42/5, KG Hartlhof
9. Änderung der Campingordnung – Beratung und Beschlussfassung
10. Änderung der Campinggebührenordnung – Beratung und Beschlussfassung
11. Subventionsansuchen der MKP Pramet – Beratung und Beschlussfassung
12. Antrag Besamungsbeihilfe 2025 lt. Liste von Friedrich Hofinger – Beratung und Beschlussfassung
13. Errichtung einer Blinklichtanlage bei der Querungshilfe zwischen Schule und Spar-Markt - Beratung und Beschlussfassung
14. Alternative in Bezug einer D&O Versicherung – Beratung und Beschlussfassung
15. Antragsschreiben von Vereinen über die Planung eines größeren Mehrzwecksaales im Zuge des Kindergartenneubaues – Beratung und Beschlussfassung
16. Allfälliges

## TOP 1.) Nachtragsvoranschlag 2025 - Genehmigung

Der Dienstpostenplan und die Hebesätze der Gemeinde wurden mit dem Voranschlag beschlossen und weisen keine Veränderungen auf.

Der vollständige NVA 2025, sowie der MEFP Nachtrag 2025-2029 ist auf der Homepage einzusehen.

- a. Bericht über die Genehmigung des Nachtragsvoranschlages - Kenntnisnahme
- b. Änderungen Entwurf (Ausgleich EGT)

Der Nachtragsvoranschlag für das Finanzjahr 2025 ist zu beschließen. Im Ergebnis der laufenden Geschäftstätigkeit stehen - nach Ausgleich durch HAF 1 Mittel - Einnahmen von € 2.880.600,00 den Ausgaben von ebenfalls € 2.891.400,00 gegenüber und ergibt somit ein ausgeglichenes EGT. Als Zahlungsmittelreserve stehen der Gemeinde Pramet € 305.823,87 zur Verfügung.

Bei den liquiden Mitteln (Geldfluss) werden Einnahmen von € 3.313.900,00 Ausgaben von € 3.294.500,00 gegenübergestellt, was einen positiven Saldo von € 19.400,00 ergibt.

Im Übrigen wird auf den Vorbericht zum Nachtragsvoranschlag 2025 gemäß § 10 Oö. Gemeindehaushaltsordnung verwiesen, wo die näheren Details beschrieben sind. Dieser lautet wie folgt:

### Vorbericht zum Nachtragsvoranschlag 2025 gemäß § 10 Oö. Gemeindehaushaltsordnung (Oö. GHO)

Voraussichtliche Entwicklung der liquiden Mittel, wobei die Zahlungsmittelreserven gesondert anzuführen sind.

#### Liquide Mittel

Einzahlungen der voranschlagswirksamen Gebarung: (SU 31 + SU 33 + SU 35)	3.313.900,00
Auszahlungen der voranschlagswirksamen Gebarung: (SU 32 + SU 34 + SU 36)	3.294.500,00
<b>Saldo 5 (Geldfluss der voranschlagswirksamen Gebarung)</b>	<b>19.400,00</b>

- Die Ein- und Auszahlungen der voranschlagswirksamen Gebarung ergeben einen positiven Saldo.

#### Zahlungsmittelreserven und Rücklagen

Zum Zeitpunkt der NVA-Erstellung stehen der Gemeinde für das Haushaltsjahr 2025 voraussichtlich folgende nicht verplante Zahlungsmittelreserven zu Verfügung:

	Rücklagenstand 01.01.2025	Zahlungsmittelreserve
allgemeine Haushaltsrücklage n	0,00	0,00
gesetzlich zweckgebundene Haushaltsrücklage n	368.300,00	305.823,87
Summe	368.300,00	305.823,87
Differenz zwischen Rücklagen und Zahlungsmittelrese rven	62.476,13	

Die Differenz in Höhe von 62.476,13 Euro ergibt sich daraus, dass aus den zweckgebundenen Haushaltsrücklagen keine Zahlungsmittelreserven gebildet wurden. Diese sind im allgemeinen Kassenbestand enthalten.  
~~Davon als inneres Darlehen für investive Einzelvorhaben.~~

<del>Investives Einzelvorhaben</del>	<del>Höhe inneres Darlehen</del>	<del>Zur Vorfinanzierung von</del>	<del>Geplante Rückzahlung des inneren Darlehens</del>
	XXXX Euro	BZ/LZ	Jahr oder Zeitraum
		Sonstige Fördermittel	
		Anstelle eines Bankdarlehens	
		etc.	

### Voraussichtlicher Bedarf an Kassenkrediten

Die maximale Höhe des Kassenkredits beträgt gemäß § 83 Oö. GemO 1990 i. V. m. § 1 Abs. 1 Oö. Kassenkredit-Anhebungsverordnung (ein Viertel/bis zu 33,3 % der Einzahlungen der laufenden Geschäftstätigkeit): 907.000,00 Euro.

Beim Beschluss des Voranschlags 2025 wurde ein Kassenkreditvertrag im Rahmen von 850.000,00 Euro abgeschlossen.

### Entwicklung des Ergebnisses der laufenden Geschäftstätigkeit, sowie Entwicklung des nachhaltigen Haushaltsgleichgewichts

#### Ergebnis der laufenden Geschäftstätigkeit

Ergebnis der laufenden Geschäftstätigkeit	RA 2023	RA 2024	VA 2025	NVA 2025
Einzahlungen:	2.474.259,49	2.664.837,19	2.723.000,00	2.891.400,00
Auszahlungen:	2.466.088,54	2.835.762,35	2.723.000,00	2.891.400,00
Saldo:	8.170,95	-170.925,16	0,00	0,00

~~Damit der Haushaltsausgleich nach § 75 Abs. 4a und 4b\* Oö. GemO 1990 als erreicht gilt, müssen folgende Mittel in Anspruch genommen werden:~~

- ~~• Entnahme von allgemeinen Haushaltsrücklagen (inkl. Zahlungsmittelreserven) in der Höhe von 0,00 Euro.~~
- ~~• Inneres Darlehen aus Zahlungsmittelreserven zu gesetzlich zweckgebundenen Haushaltsrücklagen in der Höhe von XXXX Euro.\*~~
- Die Liquidität der Gemeinde ist durch den voraussichtlichen Erhalt der HAF1-Mittel und dem Kassenkredit gegeben.

## Entwicklung des Nachhaltigen Haushaltsgleichgewicht

- ~~• Nachhaltiges Haushaltsgleichgewicht wird erreicht.~~
- Nachhaltiges Haushaltsgleichgewicht wird nicht erreicht, weil
  - Die Auszahlungen (z. Bsp. Krankenanstaltenbeiträge) massiv steigen
  - Die Ertragsanteile und andere Einzahlungen kaum steigen, bzw. sogar sinken
  - Keine Haushaltsrücklagen zur Deckung des Abganges mehr vorhanden sind

### Gegenmaßnahmen:

- Anhebung der Wasser- und Kanalgebühren
- Anhebung der Hundeabgabe
- Tarifordnung für die Benützung des Turnsaales
- Anhebung der Campinggebühren und der Gebühren für Tiny Häuser
- Anhebung der Badeseengebühren
- Anhebung der Fischereigebühren
- Erlassung einer Verordnung für den Zuschlag zur Freizeitwohnungspauschale
- Anhebung des Elternbeitrages für den Kindergartentransport
- Verordnungen mit den Vereinen zur Deckung der Auszahlungen der Betriebskosten für Gemeinderäumlichkeiten werden erlassen

## Voraussichtliche Entwicklung des Nettoergebnisses vor Entnahme von bzw. Zuweisungen an Haushaltsrücklagen (SAO)

Das Nettoergebnis wird wesentlich durch die ergebniswirksamen Erträge und Aufwendungen beeinflusst. Diese betreffen insbesondere die geplanten Abschreibungen, (435.600 Euro) geplante Erträge aus der Auflösung von Investitionszuschüssen (310.000 Euro) und die geplante Dotierung (300 Euro) bzw. Auflösung (0 Euro) von Rückstellungen.

	NVA 2025	Plan 2026	Plan 2027	Plan 2028	Plan 2029
Summe Erträge (MVAG-Code 21)	3.494.400	3.001.700	3.060.600	3.122.800	3.224.800
Summe Aufwände (MVAG-Code 22)	3.338.900	3.189.300	3.175.300	3.206.200	3.443.400
<b>Nettoergebnis (SA 0)</b>	<b>155.500</b>	<b>-187.600</b>	<b>-114.700</b>	<b>-83.400</b>	<b>-218.600</b>
Entnahme von Haushaltsrücklagen (MVAG-Code 230)	9.900	37.700	9.900	9.900	109.700
Zuweisung von Haushaltsrücklagen (MVAG-Code 240)	78.900	35.000	35.000	35.000	35.000
<b>Nettoergebnis (SA 00)</b>	<b>86.500</b>	<b>-184.900</b>	<b>-139.800</b>	<b>-108.500</b>	<b>-143.900</b>

### Voraussichtliche Entwicklung der langfristigen Finanzschulden und Verbindlichkeiten

#### ~~Gep plante Neuaufnahme von langfristigen Finanzschulden~~

~~Es ist geplant zusätzliche Darlehen im laufenden Haushaltsjahr für folgende investive Einzelvorhaben aufzunehmen:~~

<del>Investives Einzelvorhaben</del>	<del>Darlehenshöhe</del>

### Voraussichtliche Entwicklung von langfristigen Finanzschulden und Verbindlichkeiten

Die Finanzschulden und Verbindlichkeiten aus Darlehen und Finanzierungsleasing werden laufend getilgt.

In nachstehender Tabelle sind die geplanten summierten Auszahlungen für Finanzschulden und Verbindlichkeiten (inkl. Leasing) dargestellt.

	NVA 2025	Plan 2026	Plan 2027	Plan 2028	Plan 2029
Gesamtsumme: (SU361)	120.900	130.600	87.900	89.900	73.600

~~Es ist geplant im Haushaltsjahr 2025 vorzeitige Tilgungen (= Sondertilgungen) im Ausmaß von 0 Euro vorzunehmen.~~

**Die voraussichtlichen Auswirkungen aus investiven Einzelvorhaben (Erträge, Betriebskosten, Personalaufwand, Finanzierungskosten udgl.)**

Das Gleichgewicht im Finanzierungshaushalt wird aus heutiger Sicht ~~nicht~~ beeinträchtigt, weil die finanzielle Leistungsfähigkeit eingeschränkt wird.

**Beschreibung wesentlicher Auswirkungen aus Entscheidungen vergangener Haushaltsjahre, welche erst im Zeitraum der Veranschlagung und Finanzplanung wirksam werden, soweit sie nicht bereits Bestandteil der Z 1 bis 6 sind.**

Entfällt

**Beschreibung sich abzeichnender Entwicklungen (Verbesserungen, Belastungen), die sich in den folgenden Haushaltsjahren auf den Gemeindehaushalt auswirken können, wobei diese möglichst auch wertmäßig abzugrenzen sind - zudem sind Möglichkeiten zur Abfederung allfälliger negativer Auswirkungen aufzulegen.**

Keine

**Änderungen im Dienstpostenplan und ihre finanziellen Auswirkungen.**

Es sind keine Änderungen im Dienstpostenplan geplant.

**Weiterführende Informationen:**

Die allgemeine Haushaltsrücklage in Höhe von € 12.500,00, sowie die allgemeine Betriebsmittelrücklage in Höhe von € 5.900,00 wurden beim Rechnungsabschluss 2024 aufgelöst. Das wurde im VA 2024 noch nicht berücksichtigt. Es wurde daher für den VA 2025 der Endstand vom Vorjahr bei beiden Rücklagen auf € 0,00 korrigiert.

Trotz der stetig steigenden Kosten und der weiterhin angespannten Finanzlage der Gemeinde werden neue Vorhaben für das kommende Jahr geplant. Es ist dringend notwendig, die Sanierung der Abwasseranlage fortzusetzen. Für das laufende Jahr ist vorerst die Erneuerung eines Inliners (voraussichtliche Kosten liegen bei 66.000 Euro) vorgesehen. Weiters wird mit der Ausschreibung der Bauetappe 2 der Sanierung begonnen. Die Kosten belaufen sich in diesem Jahr auf rund € 18.200,00.

Die Arztpraxis wurde renoviert. Es wurde der Fußboden erneuert, eine Glaswand eingesetzt und die gesamte Praxis ausgemalt. Die Kosten belaufen sich auf etwa € 21.300,00.

Für die Beteiligung an der Sanierung des Pfarrhofes sind Kosten in Höhe von € 30.000,00 angefallen. Diese konnten überwiegend mit KIG-Mittel abgedeckt werden.

Der Brunnen beim Badesee muss neu errichtet werden. Dazu werden Mittel in Höhe von etwa € 124.000 benötigt. An Förderungen werden dafür € 17.400 vom Bund und € 25.000 vom Land erwartet. Der Rest (€ 81.600) wird aus Rücklagen abgedeckt.

Für den Neubau des Kindergartens werden € 3.688.100,00 veranschlagt, wobei insgesamt 95% (das sind € 3.503.700,00) durch Fördermittel abgedeckt werden können. Eigenmittel in Höhe von € 61.500,00 werden durch die erwarteten Mittel aus dem Zukunftsfonds abgedeckt. Der Rest, € 122.900,00 muss durch ein Darlehen finanziert werden.

Im Jahr 2024 wurden für den Ausgleich des Vorhabens „Erweiterung Großpiesenham ABA BA09“ Rücklagen in Höhe von € 94.089,39 entnommen. Da das Finanzjahr 2025 schon eröffnet war, wurde dieser Betrag für den Voranschlag 2025 nicht übernommen und ist dieser im Nachweis der Investitionstätigkeit unter Korrektur Einzahlungen VA2024 zu finden.

Folgende Nachweise entfallen gem. § 8 Abs. 3 Oö. GHG, da keine entsprechenden Sachverhalte vorliegen:

- keine

Gemeinde Pramet, am 11.12.2025

Der Bürgermeister:



Eduard Seib



Geschäftszeichen:  
BHRIGem-2023-108453/76-

Amt der Oö. Landesregierung  
Direktion Inneres und Kommunales  
Bahnhofplatz 1  
4021 Linz

Bearbeiter/-in: Sonja Doblinger  
Tel: (+43 7752) 912-68323  
Fax: (+43 732) 7720 268399  
E-Mail: [kh-ri.post@ooe.gv.at](mailto:kh-ri.post@ooe.gv.at)

Ried im Innkreis, 12.12.2025

## Entwurf Nachtragsvoranschlag Härteausgleichsgemeinde Pramet

Sehr geehrte Damen und Herren!

Der Nachtragsvoranschlag der Härteausgleichsgemeinde Pramet wurde von uns geprüft. Der Prüfungsbericht wird in der Beilage vorgelegt.

Freundliche Grüße!  
Die Bezirkshauptfrau:

Mag. Yvonne Weidenholzer

Anlage: Prüfungsbericht

### Hinweise:

Dieses Dokument wurde amtssigniert. Informationen zur Prüfung des elektronischen Siegels und des Ausdrucks finden Sie unter:

<https://www.land-oberoesterreich.gv.at/amtssignatur>

Informationen zum Datenschutz finden Sie unter: <https://www.land-oberoesterreich.gv.at/datenschutz>

Wenn Sie mit uns schriftlich in Verbindung treten wollen, richten Sie Ihr Schreiben bitte an die Bezirkshauptmannschaft Ried, Parkgasse 1, 4910 Ried im Innkreis, und führen Sie das Geschäftszeichen dieses Schreibens an.

**Gemeinde Pramet**

**Entwurf Nachtragsvoranschlag 2025**

**Härteausgleichsfonds-Kriterien - Überprüfung**

Der Entwurf des Nachtragsvoranschlages 2025 (NVA 2025) der Gemeinde Pramet wurde am 29. September 2025 der Bezirkshauptmannschaft Ried vorgelegt. Korrigierte Untereralgen wurden am 11. Dezember 2025 nachgereicht.

Das Ergebnis der laufenden Geschäftstätigkeit beläuft sich lt. dem vorliegenden Entwurf des NVA 2025 auf minus 10.800 Euro.

Im vorliegenden Entwurf des NVAs 2025 sind keine Rücklagenentnahmen und -bildungen ohne Vorhabenscode (VC) 1,3 oder 5 dargestellt:

Rücklagenentnahmen (ohne VC 1,3,5)		Rücklagenbildungen (ohne VC 1,3,5)	
VA-Stelle	Ertrag (Euro)	VA-Stelle	Aufwand (Euro)
2/9810/895000	0	1/xxxxxxx/795	0
2/xxxxxxx/89500	0	1/xxxxxxx/795	0
Gesamt Ertrag	0	Gesamt Aufwand	0

Um im NVA 2025 den Haushaltsausgleich zu erreichen, sind Mittel aus dem Härteausgleichsfonds in Höhe von 178.700 Euro erforderlich.

**Veränderungen der laufenden Geschäftstätigkeit zum Voranschlag 2025 (VA 2025)**

In der nachstehenden Tabelle ist die Veränderung des Mittelbedarfs aus den Verteilvorgang 1 des Härteausgleichsfonds im Vergleich zum Voranschlag 2025 dargestellt:

		Währung
Gewährte Mittel aus dem Verteilvorgang 1 des Härteausgleichsfonds auf Basis des Entwurfs des Voranschlages 2025	167.900	Euro
Mehrauszahlungen gem. Entwurf NVA 2025	233.900	Euro
Mindereinzahlungen gem. Entwurf NVA 2025	37.800	Euro
<b>Zwischensumme 1 (gestiegener Bedarf)</b>	<b>271.700</b>	<b>Euro</b>
Minderauszahlungen gem. Entwurf NVA 2025	65.500	Euro
Mehreinzahlungen gem. Entwurf NVA 2025	195.400	Euro
<b>Zwischensumme 2 (gesunkener Bedarf)</b>	<b>260.900</b>	<b>Euro</b>
Saldo	10.800	Euro
Mittelbedarf aus dem Verteilvorgang 1 des Härteausgleichsfonds auf Basis des Entwurfes des 1. Nachtragsvoranschlages 2025	178.700	Euro
abzgl. operativer Rücklagenentnahmen (Erträge)	0	Euro
zzgl. operativer Rücklagenzuführungen (Aufwände) <small>(ohne VC 1, 3, 5)</small>	0	Euro
Mittelbedarf aus dem Verteilvorgang 1 des Härteausgleichsfonds unter Berücksichtigung operativer Rücklagenbewegungen auf Basis des Entwurfes des 1. Nachtragsvoranschlages 2025	178.700	Euro

### Prüfungsfeststellungen:

Die genauen Veränderungen wurden in einer Excel Aufstellung ermittelt.

- **Personalkosten**  
Kleiner Änderungen da durch Langzeitkrankenstände Mehrkosten entstanden sind; bzw. Kostenverringerung da in der Hauptverwaltung kein Ferialpraktikant beschäftigt wurde.  
Gesamt ergeben sich Mehrausgaben im Bereich 1 Lohn und Gehaltskosten in Höhe von 3.500 Euro.
- **Gast-(schul-)beiträge**  
Zum Zeitpunkt der Voranschlagserstellung lagen die genauen Endabrechnungen der Gastschulbeiträge der Gemeinden noch nicht vor. Im Nachtragsvoranschlag werden die Ausgaben für Gastschulbeiträge aufgrund der Endabrechnungen um 15.400 Euro korrigiert. Die Ausgaben für den Kindergartentransport fallen um 8.000 Euro höher aus.
- **Feuerwehr**  
Im Bereich 3 Feuerwehr kommt es zu einer Ausgabenerhöhung von 4.200 Euro die hauptsächlich auf die Anpassung der Strom- und Heizkosten zurückzuführen ist; der Zielwert für die Ausgaben wird eingehalten: Die Einnahmen können durch die Erhöhung der Kostensätze um 400 Euro gesteigert werden.
- **Badeanlagen**  
Die Minderausgaben im Bereich 4 Badeanlagen in Höhe von 600 Euro entstehen Großteils durch Einsparungen bei den Instandhaltungen. Auf Grund des schlechten Wetters im Sommer werden die Einnahmen um 6.400 Euro verringert.
- **Winterdienst**  
Im Bereich 6 Winterdienst wurde eine Kostenerhöhung von 1.500 Euro für die Anschaffung von Schneestangen durchgeführt.
- **Abfallbeseitigung**  
Im Bereich 7 Sonstiges, Abfallbeseitigung werden Änderungen vorgenommen, es ist weiterhin eine ausgeglichene Veranschlagung gegeben.
- **Wasserversorgung und Abwasserbeseitigung**  
Im Bereich 8 Abwasserbeseitigung werden hauptsächlich die Zinsen und Tilgungen an das gestiegene Zinsniveau angeglichen.  
Die Gebühren sind den gesetzlichen Vorgaben angepasst und die Einnahmen können erhöht werden.
- **Energiekosten**  
Die Energiekosten konnten zur Voranschlagserstellung nur geschätzt werden und wurden auf Grund der Endabrechnungen aus dem Vorjahr dem derzeitigen Markt angepasst.
- **Zinsen Fremdfinanzierungen**  
Die Zinsen für die Fremdfinanzierung werden dem momentanen Zinsniveau angepasst.
- **Gemeindeabgaben**  
Die Mehreinnahmen im Bereich 9 Gemeindeabgaben sind auf Erhöhungen der Grundsteuer- und Kommunalsteuer-Einnahmen zurückzuführen.
- **Allgemeine Haushaltsrücklagen sind zum Haushaltsausgleich heranzuziehen**
- **Die Anpassung der Ertragsanteile, Landesumlage, SHV Umlage und Zuschüsse FAG erfolgt an die aktuellen Prognosewerte**

- **Kontengruppe 728/729**  
Im Bereich 13 sonstige Ausgaben sind unter anderem, gestiegene Kosten des EDV-Anbieters. Weiter Kosten entstehen durch den Anstieg der Kosten für die Totenbeschau, der Änderung der Webseite für den Campingplatz und Ausbildung der Mitarbeiter.
- **Keine Erhöhung in den Bereichen 5 (Bücherei) und 11 (Freiwillige Ausgaben) und 12 Ergänzende Feststellung**  
Gemäß den Richtlinien Gemeindefinanzierung Neu ist eine Erhöhung der Mittel aus dem Verteilvorgang 1 auf Grund von Mehrauszahlungen in folgenden Bereichen der Härteausgleichsfonds-Kriterien ist ausgeschlossen:
  - Bücherei (Bereich 5) (keine Änderung der Ausgaben für Bücherei)
  - Freiwillige Ausgaben und Subventionen, Feiern und Feste, Ehrungen und Auszeichnungen (Bereich 11, keine Änderungen vorgenommen, nur Verschiebungen innerhalb des Bereiches)
  - Sonstige Investitionen, Instandhaltungen, Sachausgaben Kontenklasse 4, Post- und Telekommunikationsdienste (Bereich 12, keine Änderungen vorgenommen, nur Verschiebungen innerhalb des Bereiches)

Die angeführten Begründungen wurden geprüft und werden als nachvollziehbar beurteilt.

#### **Zusammenfassung**

Aufgrund des vorliegenden Entwurfs des Nachtragsvoranschlages in Verbindung mit den ergänzenden Unterlagen wird festgestellt, dass seitens der Gemeinde Pramet sämtliche Härteausgleichsfondskriterien gemäß Punkt 2.3 der Richtlinien zur Gemeindefinanzierung NEU eingehalten werden.

Um im Nachtragsvoranschlag 2025 den Haushaltsausgleich zu erreichen, sind zusätzliche Mittel aus dem Härteausgleichsfonds in Höhe von 10.800 Euro erforderlich.

Dieser Bericht zum Nachtragsvoranschlagsentwurf ist dem Gemeinderat vollinhaltlich zur Kenntnis zu bringen.

**Der Gemeinderat beschließt einstimmig mit Handzeichen:**

- a. den Bericht über die Genehmigung des Nachtragsvoranschlages
  - b. die Änderungen des Entwurfes zum Ausgleich des EGT
- und den Nachtragsvoranschlag für das Finanzjahr 2025**

## **TOP 2.) MEFP 2025 bis 2029 Nachtrag - Genehmigung**

Der MEFP für die Jahre 2025 – 2029 wurde erstellt und soll genehmigt werden. Die Prioritätenreihung wird wie folgt vorgeschlagen:

Priorität 1	Brunnen Badeseer WVA BA 06
Priorität 2	Neubau Kindergarten
Priorität 3	Straßenbau 2022-2029
Priorität 4	Instandsetzung WEV
Priorität 5	ABA BA 10 Sanierung von Schächten und Haltungen Bauetappe 2
Priorität 6	Sanierung Arztpraxis
Priorität 7	Beteiligung Sanierung Pfarrhof 2024 bis 2025
Priorität 8	Umstrukturierung Campingplatz 2023 bis 2025
Priorität 9	Ankauf Notstromaggregat
Priorität 10	ABA BA 09 Erweiterung Großpiesenham
Priorität 11	ABA BA 08 Sanierung von Schächten und Haltungen Bauetappe 1

Der MEFP ist unter anderem Grundlage für die Erlangung von Bedarfszuweisungsmittel bei den diversen Vorhaben der Gemeinde.

**Der Nachtrag für die Mittelfristige Finanzplanung für die Jahre 2025 – 2029 wird mit der oben angeführten Prioritätenreihung genehmigt. Die Abstimmung erfolgt einstimmig mit Handzeichen.**

**F.d.R.d.A.  
Gemeindeamt Pramet  
Pramet, am 19.12.2025  
Der Bürgermeister:**



Eduard Seib

# 1. Nachtragsvoranschlag 2025

# Ergebnis der laufenden Geschäftstätigkeit

Gemeinde Pramet

Finanzierungsrechnung		Rechnungsabschluss 2023		Voranschlag 2024		VA 2025 inkl. NVA	
		Einzahlung	Auszahlung	Einzahlung	Auszahlung	Einzahlung	Auszahlung
Operative Gebarung	(MVAG 31/32)	2.512.407,61	2.342.219,07	2.479.500,00	2.366.500,00	3.184.600,00	2.865.600,00
Investive Gebarung	(MVAG 33/34)	90.573,31	355.473,06	234.500,00	90.400,00	129.300,00	308.000,00
Finanzierungstätigkeit	(MVAG 35/36)	0,00	147.065,98	0,00	112.100,00	0,00	120.900,00
<b>Zwischensumme</b>		<b>2.602.980,92</b>	<b>2.844.758,11</b>	<b>2.714.000,00</b>	<b>2.569.000,00</b>	<b>3.313.900,00</b>	<b>3.294.500,00</b>
- abzüglich investive Einzelvorhaben (Code 1, 3-5)		128.721,43	378.669,57	236.000,00	91.000,00	422.500,00	403.100,00
<b>Summe</b>		<b>2.474.259,49</b>	<b>2.466.088,54</b>	<b>2.478.000,00</b>	<b>2.478.000,00</b>	<b>2.891.400,00</b>	<b>2.891.400,00</b>
<b>Ergebnis der laufenden Geschäftstätigkeit</b>		<b>+ 8.170,95</b>		<b>+ 0,00</b>		<b>+ 0,00</b>	

Rücklagen		Entnahmen	Zuweisungen
Gesamt	(MVAG 2301/2401)	9.900,00	78.900,00
- abzüglich Rücklagen bei Einzelvorhaben (Code 1, 3-5)		9.900,00	78.900,00
- abzüglich Rücklagen bei inneren Darlehen (Ansatz 912001 - 912009)		0,00	0,00
Rücklagenbewegungen aus der lfd. Geschäftstätigkeit		0,00	0,00
<b>Haushaltsausgleich gilt nach Berücksichtigung der Rücklagenbewegungen aus der operativen Gebarung als ausgeglichen</b>		<b>+ 0,00</b>	

# 1. Nachtragsvoranschlag 2025

# Nachweis über das nachhaltige Haushaltsgleichgewicht

Gemeinde Pramet

Position	VA 2025 inkl. NVA Summe/Saldo	Plan 2026 Summe/Saldo	Plan 2027 Summe/Saldo	Plan 2028 Summe/Saldo	Plan 2029 Summe/Saldo
<b>Ergebnis der laufenden Geschäftstätigkeit</b>	0,00	-78.100,00	-122.900,00	-102.900,00	-161.600,00
<b>Finanzierungshaushalt</b>					
SA5 Geldfluss aus der voranschlagswirksamen Gebarung	19.400,00	-1.584.200,00	-2.183.700,00	-77.800,00	3.461.000,00
<b>Ergebnishaushalt</b>					
Saldo 0 (Nettoergebnis 21 - 22)	155.500,00	-187.600,00	-114.700,00	-83.400,00	-218.600,00

Position	RA 2021 Summe/Saldo	RA 2022 Summe/Saldo	RA 2023 Summe/Saldo	Voranschlag 2023 Summe/Saldo	Voranschlag 2024 Summe/Saldo
<b>Ergebnis der laufenden Geschäftstätigkeit</b>	-114.433,91	0,00	8.170,95	-53.300,00	0,00
<b>Finanzierungshaushalt</b>					
SA5 Geldfluss aus der voranschlagswirksamen Gebarung	-145.140,91	97.370,46	-241.777,19	-180.500,00	145.000,00
SA7 Veränderung an liquiden Mitteln (Saldo 5 + Saldo 6)	-150.334,70	100.052,37	-236.610,91		
Endbestand an liquiden Mitteln (MVAG 115 zum 31.12.)	275.285,52	375.337,89	138.726,98		
davon Zahlungsmittelreserven (MVAG 1152 zum 31.12.)	257.276,49	257.315,20	305.800,93		
<b>Ergebnishaushalt</b>					
Saldo 0 (Nettoergebnis 21 - 22)	-51.532,23	139.676,54	-54.140,85	11.400,00	74.800,00
<b>Vermögenshaushalt</b>					
C Nettovermögen (Ausgleichsposten)	2.497.224,48	2.636.901,02	2.774.465,32		

# 1. Nachtragsvoranschlag 2025

# NVA Ergebnishaushalt Gesamt 1. und 2. Ebene (Anlage 1a) - bereinigt um interne Vergütungen

Gemeinde Pramet

MVAG	Mittelverwendungs- und aufbringungsgruppen (1. und 2. Ebene)	VA 2025 inkl. NVA	VA 2025	1. NVA
<b>211</b>	<b>Erträge aus der operativen Verwaltungstätigkeit</b>	<b>2.370.500,00</b>	<b>2.130.900,00</b>	<b>239.600,00</b>
2111	Erträge aus eigenen Abgaben	486.400,00	419.200,00	67.200,00
2112	Erträge aus Ertragsanteilen	1.117.800,00	1.090.900,00	26.900,00
2113	Erträge aus Gebühren	327.400,00	322.300,00	5.100,00
2114	Erträge aus Leistungen	141.100,00	115.000,00	26.100,00
2115	Erträge aus Besitz und wirtschaftlicher Tätigkeit	103.900,00	102.400,00	1.500,00
2116	Erträge aus Veräußerung und sonstige Erträge	193.900,00	81.100,00	112.800,00
2117	Nicht finanzierungswirksame operative Erträge	0,00	0,00	0,00
<b>212</b>	<b>Erträge aus Transfers</b>	<b>897.600,00</b>	<b>716.000,00</b>	<b>181.600,00</b>
2121	Transferertrag von Trägern des öffentlichen Rechts	578.500,00	396.700,00	181.800,00
2122	Transferertrag von Beteiligungen	0,00	0,00	0,00
2123	Transferertrag von Unternehmen (mit Finanzunternehmen)	0,00	0,00	0,00
2124	Transferertrag von Haushalten und Organisationen ohne Erwerbscharakter	9.100,00	9.300,00	-200,00
2125	Transferertrag vom Ausland	0,00	0,00	0,00
2126	Investitions- und Tilgungszuschüsse zwischen Unternehmungen und Betrieben der Gebietskörperschaft und der Gebietskörperschaft	0,00	0,00	0,00
2127	Nicht finanzierungswirksamer Transferertrag	310.000,00	310.000,00	0,00
<b>213</b>	<b>Finanzerträge</b>	<b>0,00</b>	<b>0,00</b>	<b>0,00</b>
2131	Erträge aus Zinsen	0,00	0,00	0,00
2132	Erträge aus Zinsen aus derivativen Finanzinstrumenten mit und ohne Grundgeschäft	0,00	0,00	0,00
2133	Erträge aus Gewinnentnahmen von marktbestimmten Betrieben	0,00	0,00	0,00
2134	Sonstige Finanzerträge	0,00	0,00	0,00
2135	Erträge aus Dividenden/Gewinnausschüttungen	0,00	0,00	0,00
2136	Sonstige nicht finanzierungswirksame Finanzerträge	0,00	0,00	0,00
<b>21</b>	<b>Summe Erträge</b>	<b>3.268.100,00</b>	<b>2.846.900,00</b>	<b>421.200,00</b>
<b>221</b>	<b>Personalaufwand</b>	<b>351.500,00</b>	<b>341.300,00</b>	<b>10.200,00</b>
2211	Personalaufwand (Bezüge, Nebengebühren, Mehrleistungen)	279.100,00	272.600,00	6.500,00
2212	Gesetzlicher und freiwilliger Sozialaufwand	71.700,00	68.000,00	3.700,00
2213	Sonstiger Personalaufwand	400,00	400,00	0,00
2214	Nicht finanzierungswirksamer Personalaufwand	300,00	300,00	0,00
<b>222</b>	<b>Sachaufwand</b>	<b>1.423.700,00</b>	<b>1.201.600,00</b>	<b>222.100,00</b>
2221	Gebrauchs- und Verbrauchsgüter, Handelswaren	72.000,00	70.400,00	1.600,00
2222	Verwaltungs- und Betriebsaufwand	103.900,00	80.900,00	23.000,00
2223	Leasing- und Mietaufwand	6.300,00	5.700,00	600,00
2224	Instandhaltung	71.000,00	52.900,00	18.100,00
2225	Sonstiger Sachaufwand	734.900,00	556.100,00	178.800,00
2226	Nicht finanzierungswirksamer Sachaufwand	435.600,00	435.600,00	0,00

# 1. Nachtragsvoranschlag 2025

# NVA Ergebnishaushalt Gesamt 1. und 2. Ebene (Anlage 1a) - bereinigt um interne Vergütungen

Gemeinde Pramet

MVAG	Mittelverwendungs- und aufbringungsgruppen (1. und 2. Ebene)	VA 2025 inkl. NVA	VA 2025	1. NVA
<b>223</b>	<b>Transferaufwand</b>	<b>1.270.200,00</b>	<b>1.207.800,00</b>	<b>62.400,00</b>
2231	Transferaufwand an Träger des öffentlichen Rechts	1.095.800,00	1.040.300,00	55.500,00
2232	Transferaufwand an Beteiligungen	0,00	0,00	0,00
2233	Transferaufwand an Unternehmen (mit Finanzunternehmen)	12.700,00	10.200,00	2.500,00
2234	Transferaufwand an Haushalte und Organisationen ohne Erwerbscharakter	161.700,00	157.300,00	4.400,00
2235	Transferaufwand an das Ausland	0,00	0,00	0,00
2236	Investitions- und Tilgungszuschüsse zwischen Unternehmungen und Betrieben der Gebietskörperschaft und der Gebietskörperschaft	0,00	0,00	0,00
2237	Nicht finanzierungswirksamer Transferaufwand	0,00	0,00	0,00
<b>224</b>	<b>Finanzaufwand</b>	<b>67.200,00</b>	<b>77.300,00</b>	<b>-10.100,00</b>
2241	Aufwendungen für Zinsen	59.400,00	70.600,00	-11.200,00
2242	Zinsen und sonstige Aufwendungen aus derivativen Finanzinstrumenten mit und ohne Grundgeschäft	0,00	0,00	0,00
2243	Gewinnentnahmen von Unternehmungen und marktbestimmten Betrieben der Gebietskörperschaft (innerhalb der Gebietskörperschaft)	0,00	0,00	0,00
2244	Sonstiger Finanzaufwand	7.800,00	6.700,00	1.100,00
2245	Nicht finanzierungswirksamer Finanzaufwand	0,00	0,00	0,00
<b>22</b>	<b>Summe Aufwendungen</b>	<b>3.112.600,00</b>	<b>2.828.000,00</b>	<b>284.600,00</b>
<b>SA0</b>	<b>Saldo (0) Nettoergebnis (21 - 22)</b>	<b>155.500,00</b>	<b>18.900,00</b>	<b>136.600,00</b>
<b>230</b>	<b>Entnahmen von Haushaltsrücklagen</b>	<b>9.900,00</b>	<b>9.900,00</b>	<b>0,00</b>
2301	Entnahmen von Haushaltsrücklagen	9.900,00	9.900,00	0,00
<b>240</b>	<b>Zuweisungen an Haushaltsrücklagen</b>	<b>78.900,00</b>	<b>34.500,00</b>	<b>44.400,00</b>
2401	Zuweisungen an Haushaltsrücklagen	78.900,00	34.500,00	44.400,00
<b>SA01</b>	<b>Saldo (01) Haushaltsrücklagen (230 - 240)</b>	<b>-69.000,00</b>	<b>-24.600,00</b>	<b>-44.400,00</b>
<b>SA00</b>	<b>Saldo (00) Nettoergebnis nach Haushaltsrücklagen (Saldo 0 + Saldo 01)</b>	<b>86.500,00</b>	<b>-5.700,00</b>	<b>92.200,00</b>

MVAG	Mittelverwendungs- und aufbringungsgruppen (1. und 2. Ebene)	VA 2025 inkl. NVA	VA 2025	1. NVA
<b>311</b>	<b>Einzahlungen aus operativer Verwaltungstätigkeit</b>	<b>2.370.700,00</b>	<b>2.130.900,00</b>	<b>239.800,00</b>
3111	Einzahlungen aus eigenen Abgaben	486.400,00	419.200,00	67.200,00
3112	Einzahlungen aus Ertragsanteilen	1.117.800,00	1.090.900,00	26.900,00
3113	Einzahlungen aus Gebühren	327.400,00	322.300,00	5.100,00
3114	Einzahlungen aus Leistungen	141.100,00	115.000,00	26.100,00
3115	Einzahlungen aus Besitz und wirtschaftlicher Tätigkeit	103.900,00	102.400,00	1.500,00
3116	Einzahlungen aus Veräußerung von geringwertigen Wirtschaftsgütern (GWG) und sonstige Einzahlungen	194.100,00	81.100,00	113.000,00
<b>312</b>	<b>Einzahlungen aus Transfers</b>	<b>587.600,00</b>	<b>406.000,00</b>	<b>181.600,00</b>
3121	Transferzahlungen von Trägern des öffentlichen Rechts	578.500,00	396.700,00	181.800,00
3122	Transferzahlungen von Beteiligungen	0,00	0,00	0,00
3123	Transferzahlungen von Unternehmen (inkl. Finanzunternehmen)	0,00	0,00	0,00
3124	Transferzahlungen von Haushalten und Organisationen ohne Erwerbscharakter	9.100,00	9.300,00	-200,00
3125	Transferzahlungen vom Ausland	0,00	0,00	0,00
3126	Investitions- und Tilgungszuschüsse zwischen Unternehmungen und Betrieben der Gebietskörperschaft und der Gebietskörperschaft	0,00	0,00	0,00
<b>313</b>	<b>Einzahlungen aus Finanzerträgen</b>	<b>0,00</b>	<b>0,00</b>	<b>0,00</b>
3131	Einzahlungen aus Zinserträgen	0,00	0,00	0,00
3132	Einzahlungen aus Zinsen aus derivativen Finanzinstrumenten mit und ohne Grundgeschäft	0,00	0,00	0,00
3133	Einzahlungen aus Gewinnentnahmen von marktbestimmten Betrieben	0,00	0,00	0,00
3134	Sonstige Einzahlungen aus Finanzerträgen	0,00	0,00	0,00
3135	Einzahlungen aus Dividenden/Gewinnausschüttungen	0,00	0,00	0,00
<b>31</b>	<b>Summe Einzahlungen operative Gebarung</b>	<b>2.958.300,00</b>	<b>2.536.900,00</b>	<b>421.400,00</b>
<b>321</b>	<b>Auszahlungen aus Personalaufwand</b>	<b>351.200,00</b>	<b>341.000,00</b>	<b>10.200,00</b>
3211	Auszahlungen für Personalaufwand (Bezüge, Nebengebühren, und Mehrleistungsvergütungen)	279.100,00	272.600,00	6.500,00
3212	Auszahlungen für gesetzliche und freiwillige Sozialaufwendungen	71.700,00	68.000,00	3.700,00
3213	Auszahlungen aus sonstigem Personalaufwand	400,00	400,00	0,00
<b>322</b>	<b>Auszahlungen aus Sachaufwand</b>	<b>993.900,00</b>	<b>766.000,00</b>	<b>227.900,00</b>
3221	Auszahlungen für Gebrauchs- und Verbrauchsgüter, Handelswaren	72.300,00	70.400,00	1.900,00
3222	Auszahlungen für Verwaltungs- und Betriebsaufwand	103.900,00	80.900,00	23.000,00
3223	Auszahlungen für Leasing- und Mietaufwand	6.300,00	5.700,00	600,00
3224	Auszahlungen für Instandhaltung	75.300,00	52.900,00	22.400,00
3225	Sonstige Auszahlungen aus Sachaufwand	736.100,00	556.100,00	180.000,00
3226	Auszahlungen aus der Inanspruchnahme von Haftungen	0,00	0,00	0,00
<b>323</b>	<b>Auszahlungen aus Transfers</b>	<b>1.227.000,00</b>	<b>1.204.600,00</b>	<b>22.400,00</b>
3231	Transferzahlungen an Träger des öffentlichen Rechts	1.052.600,00	1.037.100,00	15.500,00
3232	Transferzahlungen an Beteiligungen	0,00	0,00	0,00

# 1. Nachtragsvoranschlag 2025

# NVA Finanzierungshaushalt Gesamt 1. und 2. Ebene (Anlage 1b) - bereinigt um interne Vergütungen

Gemeinde Pramet

MVAG	Mittelverwendungs- und aufbringungsgruppen (1. und 2. Ebene)	VA 2025 inkl. NVA	VA 2025	1. NVA
3233	Transferzahlungen an Unternehmen (inkl. Finanzunternehmen)	12.700,00	10.200,00	2.500,00
3234	Transferzahlungen an Haushalte und Organisationen ohne Erwerbscharakter	161.700,00	157.300,00	4.400,00
3235	Transferzahlungen an das Ausland	0,00	0,00	0,00
3236	Investitions- und Tilgungszuschüsse zwischen Unternehmungen und Betrieben der Gebietskörperschaft und der Gebietskörperschaft	0,00	0,00	0,00
<b>324</b>	<b>Auszahlungen aus Finanzaufwand</b>	<b>67.200,00</b>	<b>77.300,00</b>	<b>-10.100,00</b>
3241	Auszahlungen für Zinsen	59.400,00	70.600,00	-11.200,00
3242	Auszahlungen für Zinsen aus derivativen Finanzinstrumenten mit und ohne Grundgeschäft	0,00	0,00	0,00
3243	Auszahlungen aus Gewinnentnahmen von marktbestimmten Betrieben	0,00	0,00	0,00
3244	Sonstige Auszahlungen aus Finanzaufwendungen	7.800,00	6.700,00	1.100,00
<b>32</b>	<b>Summe Auszahlungen operative Gebarung</b>	<b>2.639.300,00</b>	<b>2.388.900,00</b>	<b>250.400,00</b>
<b>SA1</b>	<b>Saldo (1) Geldfluss aus der operativen Gebarung (31 – 32)</b>	<b>319.000,00</b>	<b>148.000,00</b>	<b>171.000,00</b>
<b>331</b>	<b>Einzahlungen aus der Investitionstätigkeit</b>	<b>0,00</b>	<b>0,00</b>	<b>0,00</b>
3311	Einzahlungen aus der Veräußerung von immateriellem Vermögen	0,00	0,00	0,00
3312	Einzahlungen aus der Veräußerung von Grundstücken und Grundstückeinrichtungen	0,00	0,00	0,00
3313	Einzahlungen aus der Veräußerung von Gebäuden und Bauten	0,00	0,00	0,00
3314	Einzahlungen aus der Veräußerung von technischen Anlagen, Fahrzeugen und Maschinen	0,00	0,00	0,00
3315	Einzahlungen aus der Veräußerung von Amts-, Betriebs- und Geschäftsausstattung	0,00	0,00	0,00
3316	Einzahlungen aus der Veräußerung von Kulturgütern	0,00	0,00	0,00
3317	Einzahlungen aus der Veräußerung von Beteiligungen	0,00	0,00	0,00
3318	Einzahlungen aus der Veräußerung von kofinanzierten Schutzbauten	0,00	0,00	0,00
<b>332</b>	<b>Einzahlungen aus der Rückzahlung von Darlehen sowie gewährten Vorschüssen</b>	<b>0,00</b>	<b>0,00</b>	<b>0,00</b>
3321	Einzahlungen aus Darlehen an Träger des öffentlichen Rechts	0,00	0,00	0,00
3322	Einzahlungen aus Darlehen an Beteiligungen	0,00	0,00	0,00
3323	Einzahlungen aus Darlehen an Unternehmen und Haushalte	0,00	0,00	0,00
3325	Einzahlungen aus Vorschüssen und Anzahlungen	0,00	0,00	0,00
<b>333</b>	<b>Einzahlungen aus Kapitaltransfers</b>	<b>129.300,00</b>	<b>58.500,00</b>	<b>70.800,00</b>
3331	Kapitaltransferzahlungen von Trägern des öffentlichen Rechts	129.300,00	58.500,00	70.800,00
3332	Kapitaltransferzahlungen von Beteiligungen	0,00	0,00	0,00
3333	Kapitaltransferzahlungen von Unternehmen	0,00	0,00	0,00
3334	Kapitaltransferzahlungen von Haushalten und Organisationen ohne Erwerbscharakter	0,00	0,00	0,00
3335	Kapitaltransferzahlungen vom Ausland	0,00	0,00	0,00
<b>33</b>	<b>Summe Einzahlungen investive Gebarung</b>	<b>129.300,00</b>	<b>58.500,00</b>	<b>70.800,00</b>
<b>341</b>	<b>Auszahlungen aus der Investitionstätigkeit</b>	<b>274.800,00</b>	<b>131.100,00</b>	<b>143.700,00</b>
3411	Auszahlungen für den Erwerb von immateriellem Vermögen	0,00	0,00	0,00

# 1. Nachtragsvoranschlag 2025

# NVA Finanzierungshaushalt Gesamt 1. und 2. Ebene (Anlage 1b) - bereinigt um interne Vergütungen

Gemeinde Pramet

MVAG	Mittelverwendungs- und aufbringungsgruppen (1. und 2. Ebene)	VA 2025 inkl. NVA	VA 2025	1. NVA
3412	Auszahlungen für den Erwerb von Grundstücken und Grundstückseinrichtungen	215.300,00	124.400,00	90.900,00
3413	Auszahlungen für den Erwerb von Gebäuden und Bauten	56.900,00	0,00	56.900,00
3414	Auszahlungen für den Erwerb von technischen Anlagen, Fahrzeugen und Maschinen	0,00	0,00	0,00
3415	Auszahlungen für den Erwerb von Amts-, Betriebs- und Geschäftsausstattung	2.600,00	6.700,00	-4.100,00
3416	Auszahlungen für den Erwerb von Kulturgütern	0,00	0,00	0,00
3417	Auszahlungen für den Erwerb von Beteiligungen	0,00	0,00	0,00
3418	Auszahlungen für den Erwerb von kofinanzierten Schutzbauten	0,00	0,00	0,00
<b>342</b>	<b>Auszahlungen aus der Gewährung von Darlehen sowie gewährten Vorschüssen</b>	<b>0,00</b>	<b>0,00</b>	<b>0,00</b>
3421	Auszahlungen von Darlehen an Träger des öffentlichen Rechts	0,00	0,00	0,00
3422	Auszahlungen von Darlehen an Beteiligungen	0,00	0,00	0,00
3423	Auszahlungen von Darlehen an Unternehmen und Haushalte	0,00	0,00	0,00
3425	Auszahlungen von Vorschüssen und Anzahlungen	0,00	0,00	0,00
<b>343</b>	<b>Auszahlungen aus Kapitaltransfers</b>	<b>33.200,00</b>	<b>3.200,00</b>	<b>30.000,00</b>
3431	Kapitaltransferzahlungen an Träger des öffentlichen Rechts	33.200,00	3.200,00	30.000,00
3432	Kapitaltransferzahlungen an Beteiligungen	0,00	0,00	0,00
3433	Kapitaltransferzahlungen an Unternehmen (Finanzunternehmen)	0,00	0,00	0,00
3434	Kapitaltransferzahlungen an Haushalte und Organisationen ohne Erwerbscharakter	0,00	0,00	0,00
3435	Kapitaltransferzahlungen an das Ausland	0,00	0,00	0,00
<b>34</b>	<b>Summe Auszahlungen investive Gebarung</b>	<b>308.000,00</b>	<b>134.300,00</b>	<b>173.700,00</b>
<b>SA2</b>	<b>Saldo (2) Geldfluss aus der investiven Gebarung (33 – 34)</b>	<b>-178.700,00</b>	<b>-75.800,00</b>	<b>-102.900,00</b>
<b>SA3</b>	<b>Saldo (3) Nettofinanzierungssaldo (Saldo 1 + Saldo 2)</b>	<b>140.300,00</b>	<b>72.200,00</b>	<b>68.100,00</b>
<b>351</b>	<b>Einzahlungen aus der Aufnahme von Finanzschulden</b>	<b>0,00</b>	<b>0,00</b>	<b>0,00</b>
3511	Einzahlungen aus empfangenen Darlehen von öffentlichen Körperschaften und Rechtsträgern	0,00	0,00	0,00
3512	Einzahlungen aus empfangenen Darlehen von Beteiligungen	0,00	0,00	0,00
3513	Einzahlungen aus empfangenen Darlehen von Unternehmen und privaten Haushalten	0,00	0,00	0,00
3514	Einzahlungen aus Finanzschulden (Finanzunternehmen)	0,00	0,00	0,00
3515	Einzahlungen aus Aufnahmen von Leasingverbindlichkeiten	0,00	0,00	0,00
<b>353</b>	<b>Einzahlungen infolge eines Kapitaltausches bei derivativen Finanzinstrumenten mit Grundgeschäft</b>	<b>0,00</b>	<b>0,00</b>	<b>0,00</b>
3530	Einzahlungen infolge eines Kapitaltausches bei derivativen Finanzinstrumenten mit Grundgeschäft	0,00	0,00	0,00
<b>355</b>	<b>Einzahlungen aus dem Abgang von Finanzinstrumenten</b>	<b>0,00</b>	<b>0,00</b>	<b>0,00</b>
3550	Einzahlungen aus dem Abgang von Finanzinstrumenten	0,00	0,00	0,00
<b>35</b>	<b>Summe Einzahlungen aus der Finanzierungstätigkeit</b>	<b>0,00</b>	<b>0,00</b>	<b>0,00</b>

# 1. Nachtragsvoranschlag 2025

# NVA Finanzierungshaushalt Gesamt 1. und 2. Ebene (Anlage 1b) - bereinigt um interne Vergütungen

Gemeinde Pramet

MVAG	Mittelverwendungs- und aufbringungsgruppen (1. und 2. Ebene)	VA 2025 inkl. NVA	VA 2025	1. NVA
<b>361</b>	<b>Auszahlungen aus der Tilgung von Finanzschulden</b>	<b>120.900,00</b>	<b>113.600,00</b>	<b>7.300,00</b>
3611	Auszahlungen aus empfangenen Darlehen von öffentlichen Körperschaften und Rechtsträgern	4.100,00	4.100,00	0,00
3612	Auszahlungen aus empfangenen Darlehen von Beteiligungen	0,00	0,00	0,00
3613	Auszahlungen aus empfangenen Darlehen von Unternehmen und privaten Haushalten	0,00	0,00	0,00
3614	Auszahlungen aus Finanzschulden	116.000,00	108.900,00	7.100,00
3615	Auszahlungen aus Rückzahlungen von Leasingverbindlichkeiten	800,00	600,00	200,00
<b>363</b>	<b>Auszahlungen infolge eines Kapitaltausches bei derivativen Finanzinstrumenten mit Grundgeschäft</b>	<b>0,00</b>	<b>0,00</b>	<b>0,00</b>
3630	Auszahlungen infolge eines Kapitaltausches bei derivativen Finanzinstrumenten mit Grundgeschäft	0,00	0,00	0,00
<b>365</b>	<b>Auszahlungen für den Erwerb von Finanzinstrumenten</b>	<b>0,00</b>	<b>0,00</b>	<b>0,00</b>
3650	Auszahlungen für den Erwerb von Finanzinstrumenten	0,00	0,00	0,00
<b>36</b>	<b>Summe Auszahlungen aus der Finanzierungstätigkeit</b>	<b>120.900,00</b>	<b>113.600,00</b>	<b>7.300,00</b>
<b>SA4</b>	<b>Saldo (4) Geldfluss aus der Finanzierungstätigkeit (35 – 36)</b>	<b>-120.900,00</b>	<b>-113.600,00</b>	<b>-7.300,00</b>
<b>SA5</b>	<b>Saldo (5) Geldfluss aus der voranschlagswirksamen Gebarung (Saldo 3 + Saldo 4)</b>	<b>19.400,00</b>	<b>-41.400,00</b>	<b>60.800,00</b>

# 1. Nachtragsvoranschlag 2025

# NVA Ergebnishaushalt Gesamt 1. und 2. Ebene (Anlage 1a) - interne Vergütungen enthalten

Gemeinde Pramet

MVAG	Mittelverwendungs- und aufbringungsgruppen (1. und 2. Ebene)	VA 2025 inkl. NVA	VA 2025	1. NVA
<b>211</b>	<b>Erträge aus der operativen Verwaltungstätigkeit</b>	<b>2.596.800,00</b>	<b>2.351.400,00</b>	<b>245.400,00</b>
2111	Erträge aus eigenen Abgaben	486.400,00	419.200,00	67.200,00
2112	Erträge aus Ertragsanteilen	1.117.800,00	1.090.900,00	26.900,00
2113	Erträge aus Gebühren	327.400,00	322.300,00	5.100,00
2114	Erträge aus Leistungen	367.400,00	335.500,00	31.900,00
2115	Erträge aus Besitz und wirtschaftlicher Tätigkeit	103.900,00	102.400,00	1.500,00
2116	Erträge aus Veräußerung und sonstige Erträge	193.900,00	81.100,00	112.800,00
2117	Nicht finanzierungswirksame operative Erträge	0,00	0,00	0,00
<b>212</b>	<b>Erträge aus Transfers</b>	<b>897.600,00</b>	<b>716.000,00</b>	<b>181.600,00</b>
2121	Transferertrag von Trägern des öffentlichen Rechts	578.500,00	396.700,00	181.800,00
2122	Transferertrag von Beteiligungen	0,00	0,00	0,00
2123	Transferertrag von Unternehmen (mit Finanzunternehmen)	0,00	0,00	0,00
2124	Transferertrag von Haushalten und Organisationen ohne Erwerbscharakter	9.100,00	9.300,00	-200,00
2125	Transferertrag vom Ausland	0,00	0,00	0,00
2126	Investitions- und Tilgungszuschüsse zwischen Unternehmungen und Betrieben der Gebietskörperschaft und der Gebietskörperschaft	0,00	0,00	0,00
2127	Nicht finanzierungswirksamer Transferertrag	310.000,00	310.000,00	0,00
<b>213</b>	<b>Finanzerträge</b>	<b>0,00</b>	<b>0,00</b>	<b>0,00</b>
2131	Erträge aus Zinsen	0,00	0,00	0,00
2132	Erträge aus Zinsen aus derivativen Finanzinstrumenten mit und ohne Grundgeschäft	0,00	0,00	0,00
2133	Erträge aus Gewinnentnahmen von marktbestimmten Betrieben	0,00	0,00	0,00
2134	Sonstige Finanzerträge	0,00	0,00	0,00
2135	Erträge aus Dividenden/Gewinnausschüttungen	0,00	0,00	0,00
2136	Sonstige nicht finanzierungswirksame Finanzerträge	0,00	0,00	0,00
<b>21</b>	<b>Summe Erträge</b>	<b>3.494.400,00</b>	<b>3.067.400,00</b>	<b>427.000,00</b>
<b>221</b>	<b>Personalaufwand</b>	<b>351.500,00</b>	<b>341.300,00</b>	<b>10.200,00</b>
2211	Personalaufwand (Bezüge, Nebengebühren, Mehrleistungen)	279.100,00	272.600,00	6.500,00
2212	Gesetzlicher und freiwilliger Sozialaufwand	71.700,00	68.000,00	3.700,00
2213	Sonstiger Personalaufwand	400,00	400,00	0,00
2214	Nicht finanzierungswirksamer Personalaufwand	300,00	300,00	0,00
<b>222</b>	<b>Sachaufwand</b>	<b>1.650.000,00</b>	<b>1.422.100,00</b>	<b>227.900,00</b>
2221	Gebrauchs- und Verbrauchsgüter, Handelswaren	72.000,00	70.400,00	1.600,00
2222	Verwaltungs- und Betriebsaufwand	103.900,00	80.900,00	23.000,00
2223	Leasing- und Mietaufwand	6.300,00	5.700,00	600,00
2224	Instandhaltung	71.000,00	52.900,00	18.100,00
2225	Sonstiger Sachaufwand	961.200,00	776.600,00	184.600,00
2226	Nicht finanzierungswirksamer Sachaufwand	435.600,00	435.600,00	0,00

# 1. Nachtragsvoranschlag 2025

# NVA Ergebnishaushalt Gesamt 1. und 2. Ebene (Anlage 1a) - interne Vergütungen enthalten

Gemeinde Pramet

MVAG	Mittelverwendungs- und aufbringungsgruppen (1. und 2. Ebene)	VA 2025 inkl. NVA	VA 2025	1. NVA
<b>223</b>	<b>Transferaufwand</b>	<b>1.270.200,00</b>	<b>1.207.800,00</b>	<b>62.400,00</b>
2231	Transferaufwand an Träger des öffentlichen Rechts	1.095.800,00	1.040.300,00	55.500,00
2232	Transferaufwand an Beteiligungen	0,00	0,00	0,00
2233	Transferaufwand an Unternehmen (mit Finanzunternehmen)	12.700,00	10.200,00	2.500,00
2234	Transferaufwand an Haushalte und Organisationen ohne Erwerbscharakter	161.700,00	157.300,00	4.400,00
2235	Transferaufwand an das Ausland	0,00	0,00	0,00
2236	Investitions- und Tilgungszuschüsse zwischen Unternehmungen und Betrieben der Gebietskörperschaft und der Gebietskörperschaft	0,00	0,00	0,00
2237	Nicht finanzierungswirksamer Transferaufwand	0,00	0,00	0,00
<b>224</b>	<b>Finanzaufwand</b>	<b>67.200,00</b>	<b>77.300,00</b>	<b>-10.100,00</b>
2241	Aufwendungen für Zinsen	59.400,00	70.600,00	-11.200,00
2242	Zinsen und sonstige Aufwendungen aus derivativen Finanzinstrumenten mit und ohne Grundgeschäft	0,00	0,00	0,00
2243	Gewinnentnahmen von Unternehmungen und marktbestimmten Betrieben der Gebietskörperschaft (innerhalb der Gebietskörperschaft)	0,00	0,00	0,00
2244	Sonstiger Finanzaufwand	7.800,00	6.700,00	1.100,00
2245	Nicht finanzierungswirksamer Finanzaufwand	0,00	0,00	0,00
<b>22</b>	<b>Summe Aufwendungen</b>	<b>3.338.900,00</b>	<b>3.048.500,00</b>	<b>290.400,00</b>
<b>SA0</b>	<b>Saldo (0) Nettoergebnis (21 - 22)</b>	<b>155.500,00</b>	<b>18.900,00</b>	<b>136.600,00</b>
<b>230</b>	<b>Entnahmen von Haushaltsrücklagen</b>	<b>9.900,00</b>	<b>9.900,00</b>	<b>0,00</b>
2301	Entnahmen von Haushaltsrücklagen	9.900,00	9.900,00	0,00
<b>240</b>	<b>Zuweisungen an Haushaltsrücklagen</b>	<b>78.900,00</b>	<b>34.500,00</b>	<b>44.400,00</b>
2401	Zuweisungen an Haushaltsrücklagen	78.900,00	34.500,00	44.400,00
<b>SA01</b>	<b>Saldo (01) Haushaltsrücklagen (230 - 240)</b>	<b>-69.000,00</b>	<b>-24.600,00</b>	<b>-44.400,00</b>
<b>SA00</b>	<b>Saldo (00) Nettoergebnis nach Haushaltsrücklagen (Saldo 0 + Saldo 01)</b>	<b>86.500,00</b>	<b>-5.700,00</b>	<b>92.200,00</b>

# 1. Nachtragsvoranschlag 2025

# NVA Finanzierungshaushalt Gesamt 1. und 2. Ebene (Anlage 1b) - interne Vergütungen enthalten

Gemeinde Pramet

MVAG	Mittelverwendungs- und aufbringungsgruppen (1. und 2. Ebene)	VA 2025 inkl. NVA	VA 2025	1. NVA
<b>311</b>	<b>Einzahlungen aus operativer Verwaltungstätigkeit</b>	<b>2.597.000,00</b>	<b>2.351.400,00</b>	<b>245.600,00</b>
3111	Einzahlungen aus eigenen Abgaben	486.400,00	419.200,00	67.200,00
3112	Einzahlungen aus Ertragsanteilen	1.117.800,00	1.090.900,00	26.900,00
3113	Einzahlungen aus Gebühren	327.400,00	322.300,00	5.100,00
3114	Einzahlungen aus Leistungen	367.400,00	335.500,00	31.900,00
3115	Einzahlungen aus Besitz und wirtschaftlicher Tätigkeit	103.900,00	102.400,00	1.500,00
3116	Einzahlungen aus Veräußerung von geringwertigen Wirtschaftsgütern (GWG) und sonstige Einzahlungen	194.100,00	81.100,00	113.000,00
<b>312</b>	<b>Einzahlungen aus Transfers</b>	<b>587.600,00</b>	<b>406.000,00</b>	<b>181.600,00</b>
3121	Transferzahlungen von Trägern des öffentlichen Rechts	578.500,00	396.700,00	181.800,00
3122	Transferzahlungen von Beteiligungen	0,00	0,00	0,00
3123	Transferzahlungen von Unternehmen (inkl. Finanzunternehmen)	0,00	0,00	0,00
3124	Transferzahlungen von Haushalten und Organisationen ohne Erwerbscharakter	9.100,00	9.300,00	-200,00
3125	Transferzahlungen vom Ausland	0,00	0,00	0,00
3126	Investitions- und Tilgungszuschüsse zwischen Unternehmungen und Betrieben der Gebietskörperschaft und der Gebietskörperschaft	0,00	0,00	0,00
<b>313</b>	<b>Einzahlungen aus Finanzerträgen</b>	<b>0,00</b>	<b>0,00</b>	<b>0,00</b>
3131	Einzahlungen aus Zinserträgen	0,00	0,00	0,00
3132	Einzahlungen aus Zinsen aus derivativen Finanzinstrumenten mit und ohne Grundgeschäft	0,00	0,00	0,00
3133	Einzahlungen aus Gewinnentnahmen von marktbestimmten Betrieben	0,00	0,00	0,00
3134	Sonstige Einzahlungen aus Finanzerträgen	0,00	0,00	0,00
3135	Einzahlungen aus Dividenden/Gewinnausschüttungen	0,00	0,00	0,00
<b>31</b>	<b>Summe Einzahlungen operative Gebarung</b>	<b>3.184.600,00</b>	<b>2.757.400,00</b>	<b>427.200,00</b>
<b>321</b>	<b>Auszahlungen aus Personalaufwand</b>	<b>351.200,00</b>	<b>341.000,00</b>	<b>10.200,00</b>
3211	Auszahlungen für Personalaufwand (Bezüge, Nebengebühren, und Mehrleistungsvergütungen)	279.100,00	272.600,00	6.500,00
3212	Auszahlungen für gesetzliche und freiwillige Sozialaufwendungen	71.700,00	68.000,00	3.700,00
3213	Auszahlungen aus sonstigem Personalaufwand	400,00	400,00	0,00
<b>322</b>	<b>Auszahlungen aus Sachaufwand</b>	<b>1.220.200,00</b>	<b>986.500,00</b>	<b>233.700,00</b>
3221	Auszahlungen für Gebrauchs- und Verbrauchsgüter, Handelswaren	72.300,00	70.400,00	1.900,00
3222	Auszahlungen für Verwaltungs- und Betriebsaufwand	103.900,00	80.900,00	23.000,00
3223	Auszahlungen für Leasing- und Mietaufwand	6.300,00	5.700,00	600,00
3224	Auszahlungen für Instandhaltung	75.300,00	52.900,00	22.400,00
3225	Sonstige Auszahlungen aus Sachaufwand	962.400,00	776.600,00	185.800,00
3226	Auszahlungen aus der Inanspruchnahme von Haftungen	0,00	0,00	0,00
<b>323</b>	<b>Auszahlungen aus Transfers</b>	<b>1.227.000,00</b>	<b>1.204.600,00</b>	<b>22.400,00</b>
3231	Transferzahlungen an Träger des öffentlichen Rechts	1.052.600,00	1.037.100,00	15.500,00
3232	Transferzahlungen an Beteiligungen	0,00	0,00	0,00

# 1. Nachtragsvoranschlag 2025

# NVA Finanzierungshaushalt Gesamt 1. und 2. Ebene (Anlage 1b) - interne Vergütungen enthalten

Gemeinde Pramet

MVAG	Mittelverwendungs- und aufbringungsgruppen (1. und 2. Ebene)	VA 2025 inkl. NVA	VA 2025	1. NVA
3233	Transferzahlungen an Unternehmen (inkl. Finanzunternehmen)	12.700,00	10.200,00	2.500,00
3234	Transferzahlungen an Haushalte und Organisationen ohne Erwerbscharakter	161.700,00	157.300,00	4.400,00
3235	Transferzahlungen an das Ausland	0,00	0,00	0,00
3236	Investitions- und Tilgungszuschüsse zwischen Unternehmungen und Betrieben der Gebietskörperschaft und der Gebietskörperschaft	0,00	0,00	0,00
<b>324</b>	<b>Auszahlungen aus Finanzaufwand</b>	<b>67.200,00</b>	<b>77.300,00</b>	<b>-10.100,00</b>
3241	Auszahlungen für Zinsen	59.400,00	70.600,00	-11.200,00
3242	Auszahlungen für Zinsen aus derivativen Finanzinstrumenten mit und ohne Grundgeschäft	0,00	0,00	0,00
3243	Auszahlungen aus Gewinnentnahmen von marktbestimmten Betrieben	0,00	0,00	0,00
3244	Sonstige Auszahlungen aus Finanzaufwendungen	7.800,00	6.700,00	1.100,00
<b>32</b>	<b>Summe Auszahlungen operative Gebarung</b>	<b>2.865.600,00</b>	<b>2.609.400,00</b>	<b>256.200,00</b>
<b>SA1</b>	<b>Saldo (1) Geldfluss aus der operativen Gebarung (31 – 32)</b>	<b>319.000,00</b>	<b>148.000,00</b>	<b>171.000,00</b>
<b>331</b>	<b>Einzahlungen aus der Investitionstätigkeit</b>	<b>0,00</b>	<b>0,00</b>	<b>0,00</b>
3311	Einzahlungen aus der Veräußerung von immateriellem Vermögen	0,00	0,00	0,00
3312	Einzahlungen aus der Veräußerung von Grundstücken und Grundstückeinrichtungen	0,00	0,00	0,00
3313	Einzahlungen aus der Veräußerung von Gebäuden und Bauten	0,00	0,00	0,00
3314	Einzahlungen aus der Veräußerung von technischen Anlagen, Fahrzeugen und Maschinen	0,00	0,00	0,00
3315	Einzahlungen aus der Veräußerung von Amts-, Betriebs- und Geschäftsausstattung	0,00	0,00	0,00
3316	Einzahlungen aus der Veräußerung von Kulturgütern	0,00	0,00	0,00
3317	Einzahlungen aus der Veräußerung von Beteiligungen	0,00	0,00	0,00
3318	Einzahlungen aus der Veräußerung von kofinanzierten Schutzbauten	0,00	0,00	0,00
<b>332</b>	<b>Einzahlungen aus der Rückzahlung von Darlehen sowie gewährten Vorschüssen</b>	<b>0,00</b>	<b>0,00</b>	<b>0,00</b>
3321	Einzahlungen aus Darlehen an Träger des öffentlichen Rechts	0,00	0,00	0,00
3322	Einzahlungen aus Darlehen an Beteiligungen	0,00	0,00	0,00
3323	Einzahlungen aus Darlehen an Unternehmen und Haushalte	0,00	0,00	0,00
3325	Einzahlungen aus Vorschüssen und Anzahlungen	0,00	0,00	0,00
<b>333</b>	<b>Einzahlungen aus Kapitaltransfers</b>	<b>129.300,00</b>	<b>58.500,00</b>	<b>70.800,00</b>
3331	Kapitaltransferzahlungen von Trägern des öffentlichen Rechts	129.300,00	58.500,00	70.800,00
3332	Kapitaltransferzahlungen von Beteiligungen	0,00	0,00	0,00
3333	Kapitaltransferzahlungen von Unternehmen	0,00	0,00	0,00
3334	Kapitaltransferzahlungen von Haushalten und Organisationen ohne Erwerbscharakter	0,00	0,00	0,00
3335	Kapitaltransferzahlungen vom Ausland	0,00	0,00	0,00
<b>33</b>	<b>Summe Einzahlungen investive Gebarung</b>	<b>129.300,00</b>	<b>58.500,00</b>	<b>70.800,00</b>
<b>341</b>	<b>Auszahlungen aus der Investitionstätigkeit</b>	<b>274.800,00</b>	<b>131.100,00</b>	<b>143.700,00</b>
3411	Auszahlungen für den Erwerb von immateriellem Vermögen	0,00	0,00	0,00

# 1. Nachtragsvoranschlag 2025

# NVA Finanzierungshaushalt Gesamt 1. und 2. Ebene (Anlage 1b) - interne Vergütungen enthalten

Gemeinde Pramet

MVAG	Mittelverwendungs- und aufbringungsgruppen (1. und 2. Ebene)	VA 2025 inkl. NVA	VA 2025	1. NVA
3412	Auszahlungen für den Erwerb von Grundstücken und Grundstückseinrichtungen	215.300,00	124.400,00	90.900,00
3413	Auszahlungen für den Erwerb von Gebäuden und Bauten	56.900,00	0,00	56.900,00
3414	Auszahlungen für den Erwerb von technischen Anlagen, Fahrzeugen und Maschinen	0,00	0,00	0,00
3415	Auszahlungen für den Erwerb von Amts-, Betriebs- und Geschäftsausstattung	2.600,00	6.700,00	-4.100,00
3416	Auszahlungen für den Erwerb von Kulturgütern	0,00	0,00	0,00
3417	Auszahlungen für den Erwerb von Beteiligungen	0,00	0,00	0,00
3418	Auszahlungen für den Erwerb von kofinanzierten Schutzbauten	0,00	0,00	0,00
<b>342</b>	<b>Auszahlungen aus der Gewährung von Darlehen sowie gewährten Vorschüssen</b>	<b>0,00</b>	<b>0,00</b>	<b>0,00</b>
3421	Auszahlungen von Darlehen an Träger des öffentlichen Rechts	0,00	0,00	0,00
3422	Auszahlungen von Darlehen an Beteiligungen	0,00	0,00	0,00
3423	Auszahlungen von Darlehen an Unternehmen und Haushalte	0,00	0,00	0,00
3425	Auszahlungen von Vorschüssen und Anzahlungen	0,00	0,00	0,00
<b>343</b>	<b>Auszahlungen aus Kapitaltransfers</b>	<b>33.200,00</b>	<b>3.200,00</b>	<b>30.000,00</b>
3431	Kapitaltransferzahlungen an Träger des öffentlichen Rechts	33.200,00	3.200,00	30.000,00
3432	Kapitaltransferzahlungen an Beteiligungen	0,00	0,00	0,00
3433	Kapitaltransferzahlungen an Unternehmen (Finanzunternehmen)	0,00	0,00	0,00
3434	Kapitaltransferzahlungen an Haushalte und Organisationen ohne Erwerbscharakter	0,00	0,00	0,00
3435	Kapitaltransferzahlungen an das Ausland	0,00	0,00	0,00
<b>34</b>	<b>Summe Auszahlungen investive Gebarung</b>	<b>308.000,00</b>	<b>134.300,00</b>	<b>173.700,00</b>
<b>SA2</b>	<b>Saldo (2) Geldfluss aus der investiven Gebarung (33 – 34)</b>	<b>-178.700,00</b>	<b>-75.800,00</b>	<b>-102.900,00</b>
<b>SA3</b>	<b>Saldo (3) Nettofinanzierungssaldo (Saldo 1 + Saldo 2)</b>	<b>140.300,00</b>	<b>72.200,00</b>	<b>68.100,00</b>
<b>351</b>	<b>Einzahlungen aus der Aufnahme von Finanzschulden</b>	<b>0,00</b>	<b>0,00</b>	<b>0,00</b>
3511	Einzahlungen aus empfangenen Darlehen von öffentlichen Körperschaften und Rechtsträgern	0,00	0,00	0,00
3512	Einzahlungen aus empfangenen Darlehen von Beteiligungen	0,00	0,00	0,00
3513	Einzahlungen aus empfangenen Darlehen von Unternehmen und privaten Haushalten	0,00	0,00	0,00
3514	Einzahlungen aus Finanzschulden (Finanzunternehmen)	0,00	0,00	0,00
3515	Einzahlungen aus Aufnahmen von Leasingverbindlichkeiten	0,00	0,00	0,00
<b>353</b>	<b>Einzahlungen infolge eines Kapitaltausches bei derivativen Finanzinstrumenten mit Grundgeschäft</b>	<b>0,00</b>	<b>0,00</b>	<b>0,00</b>
3530	Einzahlungen infolge eines Kapitaltausches bei derivativen Finanzinstrumenten mit Grundgeschäft	0,00	0,00	0,00
<b>355</b>	<b>Einzahlungen aus dem Abgang von Finanzinstrumenten</b>	<b>0,00</b>	<b>0,00</b>	<b>0,00</b>
3550	Einzahlungen aus dem Abgang von Finanzinstrumenten	0,00	0,00	0,00
<b>35</b>	<b>Summe Einzahlungen aus der Finanzierungstätigkeit</b>	<b>0,00</b>	<b>0,00</b>	<b>0,00</b>

MVAG	Mittelverwendungs- und aufbringungsgruppen (1. und 2. Ebene)	VA 2025 inkl. NVA	VA 2025	1. NVA
<b>361</b>	<b>Auszahlungen aus der Tilgung von Finanzschulden</b>	<b>120.900,00</b>	<b>113.600,00</b>	<b>7.300,00</b>
3611	Auszahlungen aus empfangenen Darlehen von öffentlichen Körperschaften und Rechtsträgern	4.100,00	4.100,00	0,00
3612	Auszahlungen aus empfangenen Darlehen von Beteiligungen	0,00	0,00	0,00
3613	Auszahlungen aus empfangenen Darlehen von Unternehmen und privaten Haushalten	0,00	0,00	0,00
3614	Auszahlungen aus Finanzschulden	116.000,00	108.900,00	7.100,00
3615	Auszahlungen aus Rückzahlungen von Leasingverbindlichkeiten	800,00	600,00	200,00
<b>363</b>	<b>Auszahlungen infolge eines Kapitaltausches bei derivativen Finanzinstrumenten mit Grundgeschäft</b>	<b>0,00</b>	<b>0,00</b>	<b>0,00</b>
3630	Auszahlungen infolge eines Kapitaltausches bei derivativen Finanzinstrumenten mit Grundgeschäft	0,00	0,00	0,00
<b>365</b>	<b>Auszahlungen für den Erwerb von Finanzinstrumenten</b>	<b>0,00</b>	<b>0,00</b>	<b>0,00</b>
3650	Auszahlungen für den Erwerb von Finanzinstrumenten	0,00	0,00	0,00
<b>36</b>	<b>Summe Auszahlungen aus der Finanzierungstätigkeit</b>	<b>120.900,00</b>	<b>113.600,00</b>	<b>7.300,00</b>
<b>SA4</b>	<b>Saldo (4) Geldfluss aus der Finanzierungstätigkeit (35 – 36)</b>	<b>-120.900,00</b>	<b>-113.600,00</b>	<b>-7.300,00</b>
<b>SA5</b>	<b>Saldo (5) Geldfluss aus der voranschlagswirksamen Gebarung (Saldo 3 + Saldo 4)</b>	<b>19.400,00</b>	<b>-41.400,00</b>	<b>60.800,00</b>

## Vertretungskörper und allgemeine Verwaltung (Gruppe 0)

MVAG	Mittelverwendungs- und -aufbringungsgruppen (1. und 2. Ebene)	VA 2025 inkl. NVA	VA 2025	1. NVA
<b>211</b>	<b>Erträge aus der operativen Verwaltungstätigkeit</b>	<b>104.900,00</b>	<b>107.200,00</b>	<b>-2.300,00</b>
2111	Erträge aus eigenen Abgaben	0,00	0,00	0,00
2112	Erträge aus Ertragsanteilen	0,00	0,00	0,00
2113	Erträge aus Gebühren	0,00	0,00	0,00
2114	Erträge aus Leistungen	88.200,00	88.700,00	-500,00
2115	Erträge aus Besitz und wirtschaftlicher Tätigkeit	16.300,00	15.300,00	1.000,00
2116	Erträge aus Veräußerung und sonstige Erträge	400,00	3.200,00	-2.800,00
2117	Nicht finanzierungswirksame operative Erträge	0,00	0,00	0,00
<b>212</b>	<b>Erträge aus Transfers</b>	<b>18.300,00</b>	<b>18.300,00</b>	<b>0,00</b>
2121	Transferertrag von Trägern des öffentlichen Rechts	0,00	0,00	0,00
2122	Transferertrag von Beteiligungen	0,00	0,00	0,00
2123	Transferertrag von Unternehmen (mit Finanzunternehmen)	0,00	0,00	0,00
2124	Transferertrag von Haushalten und Organisationen ohne Erwerbscharakter	8.300,00	8.300,00	0,00
2125	Transferertrag vom Ausland	0,00	0,00	0,00
2126	Investitions- und Tilgungszuschüsse zwischen Unternehmungen und Betrieben der Gebietskörperschaft und der Gebietskörperschaft	0,00	0,00	0,00
2127	Nicht finanzierungswirksamer Transferertrag	10.000,00	10.000,00	0,00
<b>213</b>	<b>Finanzerträge</b>	<b>0,00</b>	<b>0,00</b>	<b>0,00</b>
2131	Erträge aus Zinsen	0,00	0,00	0,00
2132	Erträge aus Zinsen aus derivativen Finanzinstrumenten mit und ohne Grundgeschäft	0,00	0,00	0,00
2133	Erträge aus Gewinnentnahmen von marktbestimmten Betrieben	0,00	0,00	0,00
2134	Sonstige Finanzerträge	0,00	0,00	0,00
2135	Erträge aus Dividenden/Gewinnausschüttungen	0,00	0,00	0,00
2136	Sonstige nicht finanzierungswirksame Finanzerträge	0,00	0,00	0,00
<b>21</b>	<b>Summe Erträge</b>	<b>123.200,00</b>	<b>125.500,00</b>	<b>-2.300,00</b>
<b>221</b>	<b>Personalaufwand</b>	<b>241.500,00</b>	<b>247.300,00</b>	<b>-5.800,00</b>
2211	Personalaufwand (Bezüge, Nebengebühren, Mehrleistungen)	190.000,00	195.900,00	-5.900,00
2212	Gesetzlicher und freiwilliger Sozialaufwand	50.900,00	50.800,00	100,00
2213	Sonstiger Personalaufwand	400,00	400,00	0,00
2214	Nicht finanzierungswirksamer Personalaufwand	200,00	200,00	0,00
<b>222</b>	<b>Sachaufwand</b>	<b>217.500,00</b>	<b>198.400,00</b>	<b>19.100,00</b>
2221	Gebrauchs- und Verbrauchsgüter, Handelswaren	2.300,00	5.600,00	-3.300,00
2222	Verwaltungs- und Betriebsaufwand	18.100,00	16.000,00	2.100,00

# 1. Nachtragsvoranschlag 2025

# NVA Ergebnishaushalt Bereichsbudget 1. und 2. Ebene (Anlage 1a)

Gemeinde Pramet

## Vertretungskörper und allgemeine Verwaltung (Gruppe 0)

MVAG	Mittelverwendungs- und -aufbringungsgruppen (1. und 2. Ebene)	VA 2025 inkl. NVA	VA 2025	1. NVA
2223	Leasing- und Mietaufwand	0,00	0,00	0,00
2224	Instandhaltung	900,00	3.600,00	-2.700,00
2225	Sonstiger Sachaufwand	180.400,00	157.400,00	23.000,00
2226	Nicht finanzierungswirksamer Sachaufwand	15.800,00	15.800,00	0,00
<b>223</b>	<b>Transferaufwand</b>	<b>166.800,00</b>	<b>156.100,00</b>	<b>10.700,00</b>
2231	Transferaufwand an Träger des öffentlichen Rechts	164.700,00	156.000,00	8.700,00
2232	Transferaufwand an Beteiligungen	0,00	0,00	0,00
2233	Transferaufwand an Unternehmen (mit Finanzunternehmen)	0,00	0,00	0,00
2234	Transferaufwand an Haushalte und Organisationen ohne Erwerbscharakter	2.100,00	100,00	2.000,00
2235	Transferaufwand an das Ausland	0,00	0,00	0,00
2236	Investitions- und Tilgungszuschüsse zwischen Unternehmungen und Betrieben der Gebietskörperschaft und der Gebietskörperschaft	0,00	0,00	0,00
2237	Nicht finanzierungswirksamer Transferaufwand	0,00	0,00	0,00
<b>224</b>	<b>Finanzaufwand</b>	<b>0,00</b>	<b>0,00</b>	<b>0,00</b>
2241	Aufwendungen für Zinsen	0,00	0,00	0,00
2242	Zinsen und sonstige Aufwendungen aus derivativen Finanzinstrumenten mit und ohne Grundgeschäft	0,00	0,00	0,00
2243	Gewinnentnahmen von Unternehmungen und marktbestimmten Betrieben der Gebietskörperschaft (innerhalb der Gebietskörperschaft)	0,00	0,00	0,00
2244	Sonstiger Finanzaufwand	0,00	0,00	0,00
2245	Nicht finanzierungswirksamer Finanzaufwand	0,00	0,00	0,00
<b>22</b>	<b>Summe Aufwendungen</b>	<b>625.800,00</b>	<b>601.800,00</b>	<b>24.000,00</b>
<b>SA0</b>	<b>Saldo (0) Nettoergebnis (21 - 22)</b>	<b>-502.600,00</b>	<b>-476.300,00</b>	<b>-26.300,00</b>
<b>230</b>	<b>Entnahmen von Haushaltsrücklagen</b>	<b>0,00</b>	<b>0,00</b>	<b>0,00</b>
2301	Entnahmen von Haushaltsrücklagen	0,00	0,00	0,00
<b>240</b>	<b>Zuweisungen an Haushaltsrücklagen</b>	<b>0,00</b>	<b>0,00</b>	<b>0,00</b>
2401	Zuweisungen an Haushaltsrücklagen	0,00	0,00	0,00
<b>SA01</b>	<b>Saldo (01) Haushaltsrücklagen (230 - 240)</b>	<b>0,00</b>	<b>0,00</b>	<b>0,00</b>
<b>SA00</b>	<b>Saldo (00) Nettoergebnis nach Haushaltsrücklagen (Saldo 0 + Saldo 01)</b>	<b>-502.600,00</b>	<b>-476.300,00</b>	<b>-26.300,00</b>

**Öffentliche Ordnung und Sicherheit (Gruppe 1)**

MVAG	Mittelverwendungs- und -aufbringungsgruppen (1. und 2. Ebene)	VA 2025 inkl. NVA	VA 2025	1. NVA
<b>211</b>	<b>Erträge aus der operativen Verwaltungstätigkeit</b>	<b>2.100,00</b>	<b>1.900,00</b>	<b>200,00</b>
2111	Erträge aus eigenen Abgaben	0,00	0,00	0,00
2112	Erträge aus Ertragsanteilen	0,00	0,00	0,00
2113	Erträge aus Gebühren	0,00	0,00	0,00
2114	Erträge aus Leistungen	1.600,00	1.200,00	400,00
2115	Erträge aus Besitz und wirtschaftlicher Tätigkeit	500,00	500,00	0,00
2116	Erträge aus Veräußerung und sonstige Erträge	0,00	200,00	-200,00
2117	Nicht finanzierungswirksame operative Erträge	0,00	0,00	0,00
<b>212</b>	<b>Erträge aus Transfers</b>	<b>30.900,00</b>	<b>30.900,00</b>	<b>0,00</b>
2121	Transferertrag von Trägern des öffentlichen Rechts	0,00	0,00	0,00
2122	Transferertrag von Beteiligungen	0,00	0,00	0,00
2123	Transferertrag von Unternehmen (mit Finanzunternehmen)	0,00	0,00	0,00
2124	Transferertrag von Haushalten und Organisationen ohne Erwerbscharakter	0,00	0,00	0,00
2125	Transferertrag vom Ausland	0,00	0,00	0,00
2126	Investitions- und Tilgungszuschüsse zwischen Unternehmungen und Betrieben der Gebietskörperschaft und der Gebietskörperschaft	0,00	0,00	0,00
2127	Nicht finanzierungswirksamer Transferertrag	30.900,00	30.900,00	0,00
<b>213</b>	<b>Finanzerträge</b>	<b>0,00</b>	<b>0,00</b>	<b>0,00</b>
2131	Erträge aus Zinsen	0,00	0,00	0,00
2132	Erträge aus Zinsen aus derivativen Finanzinstrumenten mit und ohne Grundgeschäft	0,00	0,00	0,00
2133	Erträge aus Gewinnentnahmen von marktbestimmten Betrieben	0,00	0,00	0,00
2134	Sonstige Finanzerträge	0,00	0,00	0,00
2135	Erträge aus Dividenden/Gewinnausschüttungen	0,00	0,00	0,00
2136	Sonstige nicht finanzierungswirksame Finanzerträge	0,00	0,00	0,00
<b>21</b>	<b>Summe Erträge</b>	<b>33.000,00</b>	<b>32.800,00</b>	<b>200,00</b>
<b>221</b>	<b>Personalaufwand</b>	<b>0,00</b>	<b>0,00</b>	<b>0,00</b>
2211	Personalaufwand (Bezüge, Nebengebühren, Mehrleistungen)	0,00	0,00	0,00
2212	Gesetzlicher und freiwilliger Sozialaufwand	0,00	0,00	0,00
2213	Sonstiger Personalaufwand	0,00	0,00	0,00
2214	Nicht finanzierungswirksamer Personalaufwand	0,00	0,00	0,00
<b>222</b>	<b>Sachaufwand</b>	<b>81.200,00</b>	<b>76.800,00</b>	<b>4.400,00</b>
2221	Gebrauchs- und Verbrauchsgüter, Handelswaren	7.400,00	6.700,00	700,00
2222	Verwaltungs- und Betriebsaufwand	14.600,00	11.900,00	2.700,00

# 1. Nachtragsvoranschlag 2025

# NVA Ergebnishaushalt Bereichsbudget 1. und 2. Ebene (Anlage 1a)

Gemeinde Pramet

## Öffentliche Ordnung und Sicherheit (Gruppe 1)

MVAG	Mittelverwendungs- und -aufbringungsgruppen (1. und 2. Ebene)	VA 2025 inkl. NVA	VA 2025	1. NVA
2223	Leasing- und Mietaufwand	0,00	0,00	0,00
2224	Instandhaltung	6.300,00	5.700,00	600,00
2225	Sonstiger Sachaufwand	3.900,00	3.500,00	400,00
2226	Nicht finanzierungswirksamer Sachaufwand	49.000,00	49.000,00	0,00
<b>223</b>	<b>Transferaufwand</b>	<b>400,00</b>	<b>400,00</b>	<b>0,00</b>
2231	Transferaufwand an Träger des öffentlichen Rechts	200,00	200,00	0,00
2232	Transferaufwand an Beteiligungen	0,00	0,00	0,00
2233	Transferaufwand an Unternehmen (mit Finanzunternehmen)	0,00	0,00	0,00
2234	Transferaufwand an Haushalte und Organisationen ohne Erwerbscharakter	200,00	200,00	0,00
2235	Transferaufwand an das Ausland	0,00	0,00	0,00
2236	Investitions- und Tilgungszuschüsse zwischen Unternehmungen und Betrieben der Gebietskörperschaft und der Gebietskörperschaft	0,00	0,00	0,00
2237	Nicht finanzierungswirksamer Transferaufwand	0,00	0,00	0,00
<b>224</b>	<b>Finanzaufwand</b>	<b>0,00</b>	<b>0,00</b>	<b>0,00</b>
2241	Aufwendungen für Zinsen	0,00	0,00	0,00
2242	Zinsen und sonstige Aufwendungen aus derivativen Finanzinstrumenten mit und ohne Grundgeschäft	0,00	0,00	0,00
2243	Gewinnentnahmen von Unternehmungen und marktbestimmten Betrieben der Gebietskörperschaft (innerhalb der Gebietskörperschaft)	0,00	0,00	0,00
2244	Sonstiger Finanzaufwand	0,00	0,00	0,00
2245	Nicht finanzierungswirksamer Finanzaufwand	0,00	0,00	0,00
<b>22</b>	<b>Summe Aufwendungen</b>	<b>81.600,00</b>	<b>77.200,00</b>	<b>4.400,00</b>
<b>SA0</b>	<b>Saldo (0) Nettoergebnis (21 - 22)</b>	<b>-48.600,00</b>	<b>-44.400,00</b>	<b>-4.200,00</b>
<b>230</b>	<b>Entnahmen von Haushaltsrücklagen</b>	<b>0,00</b>	<b>0,00</b>	<b>0,00</b>
2301	Entnahmen von Haushaltsrücklagen	0,00	0,00	0,00
<b>240</b>	<b>Zuweisungen an Haushaltsrücklagen</b>	<b>0,00</b>	<b>0,00</b>	<b>0,00</b>
2401	Zuweisungen an Haushaltsrücklagen	0,00	0,00	0,00
<b>SA01</b>	<b>Saldo (01) Haushaltsrücklagen (230 - 240)</b>	<b>0,00</b>	<b>0,00</b>	<b>0,00</b>
<b>SA00</b>	<b>Saldo (00) Nettoergebnis nach Haushaltsrücklagen (Saldo 0 + Saldo 01)</b>	<b>-48.600,00</b>	<b>-44.400,00</b>	<b>-4.200,00</b>

**Unterricht, Erziehung, Sport und Wissenschaft (Gruppe 2)**

MVAG	Mittelverwendungs- und -aufbringungsgruppen (1. und 2. Ebene)	VA 2025 inkl. NVA	VA 2025	1. NVA
<b>211</b>	<b>Erträge aus der operativen Verwaltungstätigkeit</b>	<b>24.400,00</b>	<b>18.300,00</b>	<b>6.100,00</b>
2111	Erträge aus eigenen Abgaben	0,00	0,00	0,00
2112	Erträge aus Ertragsanteilen	0,00	0,00	0,00
2113	Erträge aus Gebühren	0,00	0,00	0,00
2114	Erträge aus Leistungen	13.000,00	7.100,00	5.900,00
2115	Erträge aus Besitz und wirtschaftlicher Tätigkeit	10.300,00	10.400,00	-100,00
2116	Erträge aus Veräußerung und sonstige Erträge	1.100,00	800,00	300,00
2117	Nicht finanzierungswirksame operative Erträge	0,00	0,00	0,00
<b>212</b>	<b>Erträge aus Transfers</b>	<b>67.000,00</b>	<b>64.800,00</b>	<b>2.200,00</b>
2121	Transferertrag von Trägern des öffentlichen Rechts	48.200,00	46.000,00	2.200,00
2122	Transferertrag von Beteiligungen	0,00	0,00	0,00
2123	Transferertrag von Unternehmen (mit Finanzunternehmen)	0,00	0,00	0,00
2124	Transferertrag von Haushalten und Organisationen ohne Erwerbscharakter	0,00	0,00	0,00
2125	Transferertrag vom Ausland	0,00	0,00	0,00
2126	Investitions- und Tilgungszuschüsse zwischen Unternehmungen und Betrieben der Gebietskörperschaft und der Gebietskörperschaft	0,00	0,00	0,00
2127	Nicht finanzierungswirksamer Transferertrag	18.800,00	18.800,00	0,00
<b>213</b>	<b>Finanzerträge</b>	<b>0,00</b>	<b>0,00</b>	<b>0,00</b>
2131	Erträge aus Zinsen	0,00	0,00	0,00
2132	Erträge aus Zinsen aus derivativen Finanzinstrumenten mit und ohne Grundgeschäft	0,00	0,00	0,00
2133	Erträge aus Gewinnentnahmen von marktbestimmten Betrieben	0,00	0,00	0,00
2134	Sonstige Finanzerträge	0,00	0,00	0,00
2135	Erträge aus Dividenden/Gewinnausschüttungen	0,00	0,00	0,00
2136	Sonstige nicht finanzierungswirksame Finanzerträge	0,00	0,00	0,00
<b>21</b>	<b>Summe Erträge</b>	<b>91.400,00</b>	<b>83.100,00</b>	<b>8.300,00</b>
<b>221</b>	<b>Personalaufwand</b>	<b>83.900,00</b>	<b>74.200,00</b>	<b>9.700,00</b>
2211	Personalaufwand (Bezüge, Nebengebühren, Mehrleistungen)	66.300,00	58.400,00	7.900,00
2212	Gesetzlicher und freiwilliger Sozialaufwand	17.500,00	15.700,00	1.800,00
2213	Sonstiger Personalaufwand	0,00	0,00	0,00
2214	Nicht finanzierungswirksamer Personalaufwand	100,00	100,00	0,00
<b>222</b>	<b>Sachaufwand</b>	<b>195.600,00</b>	<b>173.400,00</b>	<b>22.200,00</b>
2221	Gebrauchs- und Verbrauchsgüter, Handelswaren	30.500,00	28.000,00	2.500,00
2222	Verwaltungs- und Betriebsaufwand	39.700,00	29.400,00	10.300,00

# 1. Nachtragsvoranschlag 2025

# NVA Ergebnishaushalt Bereichsbudget 1. und 2. Ebene (Anlage 1a)

Gemeinde Pramet

## Unterricht, Erziehung, Sport und Wissenschaft (Gruppe 2)

MVAG	Mittelverwendungs- und -aufbringungsgruppen (1. und 2. Ebene)	VA 2025 inkl. NVA	VA 2025	1. NVA
2223	Leasing- und Mietaufwand	0,00	0,00	0,00
2224	Instandhaltung	6.400,00	9.100,00	-2.700,00
2225	Sonstiger Sachaufwand	95.600,00	83.500,00	12.100,00
2226	Nicht finanzierungswirksamer Sachaufwand	23.400,00	23.400,00	0,00
<b>223</b>	<b>Transferaufwand</b>	<b>132.500,00</b>	<b>130.500,00</b>	<b>2.000,00</b>
2231	Transferaufwand an Träger des öffentlichen Rechts	0,00	0,00	0,00
2232	Transferaufwand an Beteiligungen	0,00	0,00	0,00
2233	Transferaufwand an Unternehmen (mit Finanzunternehmen)	0,00	0,00	0,00
2234	Transferaufwand an Haushalte und Organisationen ohne Erwerbscharakter	132.500,00	130.500,00	2.000,00
2235	Transferaufwand an das Ausland	0,00	0,00	0,00
2236	Investitions- und Tilgungszuschüsse zwischen Unternehmungen und Betrieben der Gebietskörperschaft und der Gebietskörperschaft	0,00	0,00	0,00
2237	Nicht finanzierungswirksamer Transferaufwand	0,00	0,00	0,00
<b>224</b>	<b>Finanzaufwand</b>	<b>0,00</b>	<b>0,00</b>	<b>0,00</b>
2241	Aufwendungen für Zinsen	0,00	0,00	0,00
2242	Zinsen und sonstige Aufwendungen aus derivativen Finanzinstrumenten mit und ohne Grundgeschäft	0,00	0,00	0,00
2243	Gewinnentnahmen von Unternehmungen und marktbestimmten Betrieben der Gebietskörperschaft (innerhalb der Gebietskörperschaft)	0,00	0,00	0,00
2244	Sonstiger Finanzaufwand	0,00	0,00	0,00
2245	Nicht finanzierungswirksamer Finanzaufwand	0,00	0,00	0,00
<b>22</b>	<b>Summe Aufwendungen</b>	<b>412.000,00</b>	<b>378.100,00</b>	<b>33.900,00</b>
<b>SA0</b>	<b>Saldo (0) Nettoergebnis (21 - 22)</b>	<b>-320.600,00</b>	<b>-295.000,00</b>	<b>-25.600,00</b>
<b>230</b>	<b>Entnahmen von Haushaltsrücklagen</b>	<b>0,00</b>	<b>0,00</b>	<b>0,00</b>
2301	Entnahmen von Haushaltsrücklagen	0,00	0,00	0,00
<b>240</b>	<b>Zuweisungen an Haushaltsrücklagen</b>	<b>0,00</b>	<b>0,00</b>	<b>0,00</b>
2401	Zuweisungen an Haushaltsrücklagen	0,00	0,00	0,00
<b>SA01</b>	<b>Saldo (01) Haushaltsrücklagen (230 - 240)</b>	<b>0,00</b>	<b>0,00</b>	<b>0,00</b>
<b>SA00</b>	<b>Saldo (00) Nettoergebnis nach Haushaltsrücklagen (Saldo 0 + Saldo 01)</b>	<b>-320.600,00</b>	<b>-295.000,00</b>	<b>-25.600,00</b>

**Kunst, Kultur und Kultus (Gruppe 3)**

MVAG	Mittelverwendungs- und -aufbringungsgruppen (1. und 2. Ebene)	VA 2025 inkl. NVA	VA 2025	1. NVA
<b>211</b>	<b>Erträge aus der operativen Verwaltungstätigkeit</b>	<b>3.900,00</b>	<b>700,00</b>	<b>3.200,00</b>
2111	Erträge aus eigenen Abgaben	0,00	0,00	0,00
2112	Erträge aus Ertragsanteilen	0,00	0,00	0,00
2113	Erträge aus Gebühren	0,00	0,00	0,00
2114	Erträge aus Leistungen	3.100,00	0,00	3.100,00
2115	Erträge aus Besitz und wirtschaftlicher Tätigkeit	800,00	700,00	100,00
2116	Erträge aus Veräußerung und sonstige Erträge	0,00	0,00	0,00
2117	Nicht finanzierungswirksame operative Erträge	0,00	0,00	0,00
<b>212</b>	<b>Erträge aus Transfers</b>	<b>30.600,00</b>	<b>3.700,00</b>	<b>26.900,00</b>
2121	Transferertrag von Trägern des öffentlichen Rechts	26.900,00	0,00	26.900,00
2122	Transferertrag von Beteiligungen	0,00	0,00	0,00
2123	Transferertrag von Unternehmen (mit Finanzunternehmen)	0,00	0,00	0,00
2124	Transferertrag von Haushalten und Organisationen ohne Erwerbscharakter	0,00	0,00	0,00
2125	Transferertrag vom Ausland	0,00	0,00	0,00
2126	Investitions- und Tilgungszuschüsse zwischen Unternehmungen und Betrieben der Gebietskörperschaft und der Gebietskörperschaft	0,00	0,00	0,00
2127	Nicht finanzierungswirksamer Transferertrag	3.700,00	3.700,00	0,00
<b>213</b>	<b>Finanzerträge</b>	<b>0,00</b>	<b>0,00</b>	<b>0,00</b>
2131	Erträge aus Zinsen	0,00	0,00	0,00
2132	Erträge aus Zinsen aus derivativen Finanzinstrumenten mit und ohne Grundgeschäft	0,00	0,00	0,00
2133	Erträge aus Gewinnentnahmen von marktbestimmten Betrieben	0,00	0,00	0,00
2134	Sonstige Finanzerträge	0,00	0,00	0,00
2135	Erträge aus Dividenden/Gewinnausschüttungen	0,00	0,00	0,00
2136	Sonstige nicht finanzierungswirksame Finanzerträge	0,00	0,00	0,00
<b>21</b>	<b>Summe Erträge</b>	<b>34.500,00</b>	<b>4.400,00</b>	<b>30.100,00</b>
<b>221</b>	<b>Personalaufwand</b>	<b>0,00</b>	<b>0,00</b>	<b>0,00</b>
2211	Personalaufwand (Bezüge, Nebengebühren, Mehrleistungen)	0,00	0,00	0,00
2212	Gesetzlicher und freiwilliger Sozialaufwand	0,00	0,00	0,00
2213	Sonstiger Personalaufwand	0,00	0,00	0,00
2214	Nicht finanzierungswirksamer Personalaufwand	0,00	0,00	0,00
<b>222</b>	<b>Sachaufwand</b>	<b>29.500,00</b>	<b>35.700,00</b>	<b>-6.200,00</b>
2221	Gebrauchs- und Verbrauchsgüter, Handelswaren	400,00	700,00	-300,00
2222	Verwaltungs- und Betriebsaufwand	4.600,00	4.000,00	600,00

# 1. Nachtragsvoranschlag 2025

# NVA Ergebnishaushalt Bereichsbudget 1. und 2. Ebene (Anlage 1a)

Gemeinde Pramet

## Kunst, Kultur und Kultus (Gruppe 3)

MVAG	Mittelverwendungs- und -aufbringungsgruppen (1. und 2. Ebene)	VA 2025 inkl. NVA	VA 2025	1. NVA
2223	Leasing- und Mietaufwand	0,00	0,00	0,00
2224	Instandhaltung	0,00	0,00	0,00
2225	Sonstiger Sachaufwand	17.200,00	23.700,00	-6.500,00
2226	Nicht finanzierungswirksamer Sachaufwand	7.300,00	7.300,00	0,00
<b>223</b>	<b>Transferaufwand</b>	<b>33.400,00</b>	<b>3.700,00</b>	<b>29.700,00</b>
2231	Transferaufwand an Träger des öffentlichen Rechts	30.000,00	0,00	30.000,00
2232	Transferaufwand an Beteiligungen	0,00	0,00	0,00
2233	Transferaufwand an Unternehmen (mit Finanzunternehmen)	0,00	0,00	0,00
2234	Transferaufwand an Haushalte und Organisationen ohne Erwerbscharakter	3.400,00	3.700,00	-300,00
2235	Transferaufwand an das Ausland	0,00	0,00	0,00
2236	Investitions- und Tilgungszuschüsse zwischen Unternehmungen und Betrieben der Gebietskörperschaft und der Gebietskörperschaft	0,00	0,00	0,00
2237	Nicht finanzierungswirksamer Transferaufwand	0,00	0,00	0,00
<b>224</b>	<b>Finanzaufwand</b>	<b>0,00</b>	<b>0,00</b>	<b>0,00</b>
2241	Aufwendungen für Zinsen	0,00	0,00	0,00
2242	Zinsen und sonstige Aufwendungen aus derivativen Finanzinstrumenten mit und ohne Grundgeschäft	0,00	0,00	0,00
2243	Gewinnentnahmen von Unternehmungen und marktbestimmten Betrieben der Gebietskörperschaft (innerhalb der Gebietskörperschaft)	0,00	0,00	0,00
2244	Sonstiger Finanzaufwand	0,00	0,00	0,00
2245	Nicht finanzierungswirksamer Finanzaufwand	0,00	0,00	0,00
<b>22</b>	<b>Summe Aufwendungen</b>	<b>62.900,00</b>	<b>39.400,00</b>	<b>23.500,00</b>
<b>SA0</b>	<b>Saldo (0) Nettoergebnis (21 - 22)</b>	<b>-28.400,00</b>	<b>-35.000,00</b>	<b>6.600,00</b>
<b>230</b>	<b>Entnahmen von Haushaltsrücklagen</b>	<b>0,00</b>	<b>0,00</b>	<b>0,00</b>
2301	Entnahmen von Haushaltsrücklagen	0,00	0,00	0,00
<b>240</b>	<b>Zuweisungen an Haushaltsrücklagen</b>	<b>0,00</b>	<b>0,00</b>	<b>0,00</b>
2401	Zuweisungen an Haushaltsrücklagen	0,00	0,00	0,00
<b>SA01</b>	<b>Saldo (01) Haushaltsrücklagen (230 - 240)</b>	<b>0,00</b>	<b>0,00</b>	<b>0,00</b>
<b>SA00</b>	<b>Saldo (00) Nettoergebnis nach Haushaltsrücklagen (Saldo 0 + Saldo 01)</b>	<b>-28.400,00</b>	<b>-35.000,00</b>	<b>6.600,00</b>

**Soziale Wohlfahrt und Wohnbauförderung (Gruppe 4)**

MVAG	Mittelverwendungs- und -aufbringungsgruppen (1. und 2. Ebene)	VA 2025 inkl. NVA	VA 2025	1. NVA
<b>211</b>	<b>Erträge aus der operativen Verwaltungstätigkeit</b>	<b>0,00</b>	<b>0,00</b>	<b>0,00</b>
2111	Erträge aus eigenen Abgaben	0,00	0,00	0,00
2112	Erträge aus Ertragsanteilen	0,00	0,00	0,00
2113	Erträge aus Gebühren	0,00	0,00	0,00
2114	Erträge aus Leistungen	0,00	0,00	0,00
2115	Erträge aus Besitz und wirtschaftlicher Tätigkeit	0,00	0,00	0,00
2116	Erträge aus Veräußerung und sonstige Erträge	0,00	0,00	0,00
2117	Nicht finanzierungswirksame operative Erträge	0,00	0,00	0,00
<b>212</b>	<b>Erträge aus Transfers</b>	<b>0,00</b>	<b>0,00</b>	<b>0,00</b>
2121	Transferertrag von Trägern des öffentlichen Rechts	0,00	0,00	0,00
2122	Transferertrag von Beteiligungen	0,00	0,00	0,00
2123	Transferertrag von Unternehmen (mit Finanzunternehmen)	0,00	0,00	0,00
2124	Transferertrag von Haushalten und Organisationen ohne Erwerbscharakter	0,00	0,00	0,00
2125	Transferertrag vom Ausland	0,00	0,00	0,00
2126	Investitions- und Tilgungszuschüsse zwischen Unternehmungen und Betrieben der Gebietskörperschaft und der Gebietskörperschaft	0,00	0,00	0,00
2127	Nicht finanzierungswirksamer Transferertrag	0,00	0,00	0,00
<b>213</b>	<b>Finanzerträge</b>	<b>0,00</b>	<b>0,00</b>	<b>0,00</b>
2131	Erträge aus Zinsen	0,00	0,00	0,00
2132	Erträge aus Zinsen aus derivativen Finanzinstrumenten mit und ohne Grundgeschäft	0,00	0,00	0,00
2133	Erträge aus Gewinnentnahmen von marktbestimmten Betrieben	0,00	0,00	0,00
2134	Sonstige Finanzerträge	0,00	0,00	0,00
2135	Erträge aus Dividenden/Gewinnausschüttungen	0,00	0,00	0,00
2136	Sonstige nicht finanzierungswirksame Finanzerträge	0,00	0,00	0,00
<b>21</b>	<b>Summe Erträge</b>	<b>0,00</b>	<b>0,00</b>	<b>0,00</b>
<b>221</b>	<b>Personalaufwand</b>	<b>0,00</b>	<b>0,00</b>	<b>0,00</b>
2211	Personalaufwand (Bezüge, Nebengebühren, Mehrleistungen)	0,00	0,00	0,00
2212	Gesetzlicher und freiwilliger Sozialaufwand	0,00	0,00	0,00
2213	Sonstiger Personalaufwand	0,00	0,00	0,00
2214	Nicht finanzierungswirksamer Personalaufwand	0,00	0,00	0,00
<b>222</b>	<b>Sachaufwand</b>	<b>6.300,00</b>	<b>5.700,00</b>	<b>600,00</b>
2221	Gebrauchs- und Verbrauchsgüter, Handelswaren	0,00	0,00	0,00
2222	Verwaltungs- und Betriebsaufwand	0,00	0,00	0,00

# 1. Nachtragsvoranschlag 2025

# NVA Ergebnishaushalt Bereichsbudget 1. und 2. Ebene (Anlage 1a)

Gemeinde Pramet

## Soziale Wohlfahrt und Wohnbauförderung (Gruppe 4)

MVAG	Mittelverwendungs- und -aufbringungsgruppen (1. und 2. Ebene)	VA 2025 inkl. NVA	VA 2025	1. NVA
2223	Leasing- und Mietaufwand	6.300,00	5.700,00	600,00
2224	Instandhaltung	0,00	0,00	0,00
2225	Sonstiger Sachaufwand	0,00	0,00	0,00
2226	Nicht finanzierungswirksamer Sachaufwand	0,00	0,00	0,00
<b>223</b>	<b>Transferaufwand</b>	<b>368.100,00</b>	<b>370.200,00</b>	<b>-2.100,00</b>
2231	Transferaufwand an Träger des öffentlichen Rechts	363.200,00	363.200,00	0,00
2232	Transferaufwand an Beteiligungen	0,00	0,00	0,00
2233	Transferaufwand an Unternehmen (mit Finanzunternehmen)	0,00	0,00	0,00
2234	Transferaufwand an Haushalte und Organisationen ohne Erwerbscharakter	4.900,00	7.000,00	-2.100,00
2235	Transferaufwand an das Ausland	0,00	0,00	0,00
2236	Investitions- und Tilgungszuschüsse zwischen Unternehmungen und Betrieben der Gebietskörperschaft und der Gebietskörperschaft	0,00	0,00	0,00
2237	Nicht finanzierungswirksamer Transferaufwand	0,00	0,00	0,00
<b>224</b>	<b>Finanzaufwand</b>	<b>0,00</b>	<b>0,00</b>	<b>0,00</b>
2241	Aufwendungen für Zinsen	0,00	0,00	0,00
2242	Zinsen und sonstige Aufwendungen aus derivativen Finanzinstrumenten mit und ohne Grundgeschäft	0,00	0,00	0,00
2243	Gewinnentnahmen von Unternehmungen und marktbestimmten Betrieben der Gebietskörperschaft (innerhalb der Gebietskörperschaft)	0,00	0,00	0,00
2244	Sonstiger Finanzaufwand	0,00	0,00	0,00
2245	Nicht finanzierungswirksamer Finanzaufwand	0,00	0,00	0,00
<b>22</b>	<b>Summe Aufwendungen</b>	<b>374.400,00</b>	<b>375.900,00</b>	<b>-1.500,00</b>
<b>SA0</b>	<b>Saldo (0) Nettoergebnis (21 - 22)</b>	<b>-374.400,00</b>	<b>-375.900,00</b>	<b>1.500,00</b>
<b>230</b>	<b>Entnahmen von Haushaltsrücklagen</b>	<b>0,00</b>	<b>0,00</b>	<b>0,00</b>
2301	Entnahmen von Haushaltsrücklagen	0,00	0,00	0,00
<b>240</b>	<b>Zuweisungen an Haushaltsrücklagen</b>	<b>0,00</b>	<b>0,00</b>	<b>0,00</b>
2401	Zuweisungen an Haushaltsrücklagen	0,00	0,00	0,00
<b>SA01</b>	<b>Saldo (01) Haushaltsrücklagen (230 - 240)</b>	<b>0,00</b>	<b>0,00</b>	<b>0,00</b>
<b>SA00</b>	<b>Saldo (00) Nettoergebnis nach Haushaltsrücklagen (Saldo 0 + Saldo 01)</b>	<b>-374.400,00</b>	<b>-375.900,00</b>	<b>1.500,00</b>

**Gesundheit (Gruppe 5)**

MVAG	Mittelverwendungs- und -aufbringungsgruppen (1. und 2. Ebene)	VA 2025 inkl. NVA	VA 2025	1. NVA
<b>211</b>	<b>Erträge aus der operativen Verwaltungstätigkeit</b>	<b>18.700,00</b>	<b>18.700,00</b>	<b>0,00</b>
2111	Erträge aus eigenen Abgaben	0,00	0,00	0,00
2112	Erträge aus Ertragsanteilen	0,00	0,00	0,00
2113	Erträge aus Gebühren	0,00	0,00	0,00
2114	Erträge aus Leistungen	0,00	0,00	0,00
2115	Erträge aus Besitz und wirtschaftlicher Tätigkeit	0,00	0,00	0,00
2116	Erträge aus Veräußerung und sonstige Erträge	18.700,00	18.700,00	0,00
2117	Nicht finanzierungswirksame operative Erträge	0,00	0,00	0,00
<b>212</b>	<b>Erträge aus Transfers</b>	<b>0,00</b>	<b>0,00</b>	<b>0,00</b>
2121	Transferertrag von Trägern des öffentlichen Rechts	0,00	0,00	0,00
2122	Transferertrag von Beteiligungen	0,00	0,00	0,00
2123	Transferertrag von Unternehmen (mit Finanzunternehmen)	0,00	0,00	0,00
2124	Transferertrag von Haushalten und Organisationen ohne Erwerbscharakter	0,00	0,00	0,00
2125	Transferertrag vom Ausland	0,00	0,00	0,00
2126	Investitions- und Tilgungszuschüsse zwischen Unternehmungen und Betrieben der Gebietskörperschaft und der Gebietskörperschaft	0,00	0,00	0,00
2127	Nicht finanzierungswirksamer Transferertrag	0,00	0,00	0,00
<b>213</b>	<b>Finanzerträge</b>	<b>0,00</b>	<b>0,00</b>	<b>0,00</b>
2131	Erträge aus Zinsen	0,00	0,00	0,00
2132	Erträge aus Zinsen aus derivativen Finanzinstrumenten mit und ohne Grundgeschäft	0,00	0,00	0,00
2133	Erträge aus Gewinnentnahmen von marktbestimmten Betrieben	0,00	0,00	0,00
2134	Sonstige Finanzerträge	0,00	0,00	0,00
2135	Erträge aus Dividenden/Gewinnausschüttungen	0,00	0,00	0,00
2136	Sonstige nicht finanzierungswirksame Finanzerträge	0,00	0,00	0,00
<b>21</b>	<b>Summe Erträge</b>	<b>18.700,00</b>	<b>18.700,00</b>	<b>0,00</b>
<b>221</b>	<b>Personalaufwand</b>	<b>0,00</b>	<b>0,00</b>	<b>0,00</b>
2211	Personalaufwand (Bezüge, Nebengebühren, Mehrleistungen)	0,00	0,00	0,00
2212	Gesetzlicher und freiwilliger Sozialaufwand	0,00	0,00	0,00
2213	Sonstiger Personalaufwand	0,00	0,00	0,00
2214	Nicht finanzierungswirksamer Personalaufwand	0,00	0,00	0,00
<b>222</b>	<b>Sachaufwand</b>	<b>1.400,00</b>	<b>1.400,00</b>	<b>0,00</b>
2221	Gebrauchs- und Verbrauchsgüter, Handelswaren	200,00	0,00	200,00
2222	Verwaltungs- und Betriebsaufwand	0,00	0,00	0,00

# 1. Nachtragsvoranschlag 2025

# NVA Ergebnishaushalt Bereichsbudget 1. und 2. Ebene (Anlage 1a)

Gemeinde Pramet

## Gesundheit (Gruppe 5)

MVAG	Mittelverwendungs- und -aufbringungsgruppen (1. und 2. Ebene)	VA 2025 inkl. NVA	VA 2025	1. NVA
2223	Leasing- und Mietaufwand	0,00	0,00	0,00
2224	Instandhaltung	0,00	0,00	0,00
2225	Sonstiger Sachaufwand	1.200,00	1.400,00	-200,00
2226	Nicht finanzierungswirksamer Sachaufwand	0,00	0,00	0,00
<b>223</b>	<b>Transferaufwand</b>	<b>395.800,00</b>	<b>392.900,00</b>	<b>2.900,00</b>
2231	Transferaufwand an Träger des öffentlichen Rechts	368.700,00	368.300,00	400,00
2232	Transferaufwand an Beteiligungen	0,00	0,00	0,00
2233	Transferaufwand an Unternehmen (mit Finanzunternehmen)	12.700,00	10.200,00	2.500,00
2234	Transferaufwand an Haushalte und Organisationen ohne Erwerbscharakter	14.400,00	14.400,00	0,00
2235	Transferaufwand an das Ausland	0,00	0,00	0,00
2236	Investitions- und Tilgungszuschüsse zwischen Unternehmungen und Betrieben der Gebietskörperschaft und der Gebietskörperschaft	0,00	0,00	0,00
2237	Nicht finanzierungswirksamer Transferaufwand	0,00	0,00	0,00
<b>224</b>	<b>Finanzaufwand</b>	<b>0,00</b>	<b>0,00</b>	<b>0,00</b>
2241	Aufwendungen für Zinsen	0,00	0,00	0,00
2242	Zinsen und sonstige Aufwendungen aus derivativen Finanzinstrumenten mit und ohne Grundgeschäft	0,00	0,00	0,00
2243	Gewinnentnahmen von Unternehmungen und marktbestimmten Betrieben der Gebietskörperschaft (innerhalb der Gebietskörperschaft)	0,00	0,00	0,00
2244	Sonstiger Finanzaufwand	0,00	0,00	0,00
2245	Nicht finanzierungswirksamer Finanzaufwand	0,00	0,00	0,00
<b>22</b>	<b>Summe Aufwendungen</b>	<b>397.200,00</b>	<b>394.300,00</b>	<b>2.900,00</b>
<b>SA0</b>	<b>Saldo (0) Nettoergebnis (21 - 22)</b>	<b>-378.500,00</b>	<b>-375.600,00</b>	<b>-2.900,00</b>
<b>230</b>	<b>Entnahmen von Haushaltsrücklagen</b>	<b>0,00</b>	<b>0,00</b>	<b>0,00</b>
2301	Entnahmen von Haushaltsrücklagen	0,00	0,00	0,00
<b>240</b>	<b>Zuweisungen an Haushaltsrücklagen</b>	<b>0,00</b>	<b>0,00</b>	<b>0,00</b>
2401	Zuweisungen an Haushaltsrücklagen	0,00	0,00	0,00
<b>SA01</b>	<b>Saldo (01) Haushaltsrücklagen (230 - 240)</b>	<b>0,00</b>	<b>0,00</b>	<b>0,00</b>
<b>SA00</b>	<b>Saldo (00) Nettoergebnis nach Haushaltsrücklagen (Saldo 0 + Saldo 01)</b>	<b>-378.500,00</b>	<b>-375.600,00</b>	<b>-2.900,00</b>

**Straßen- und Wasserbau, Verkehr (Gruppe 6)**

MVAG	Mittelverwendungs- und -aufbringungsgruppen (1. und 2. Ebene)	VA 2025 inkl. NVA	VA 2025	1. NVA
<b>211</b>	<b>Erträge aus der operativen Verwaltungstätigkeit</b>	<b>189.900,00</b>	<b>151.500,00</b>	<b>38.400,00</b>
2111	Erträge aus eigenen Abgaben	20.300,00	4.000,00	16.300,00
2112	Erträge aus Ertragsanteilen	0,00	0,00	0,00
2113	Erträge aus Gebühren	0,00	0,00	0,00
2114	Erträge aus Leistungen	139.400,00	133.600,00	5.800,00
2115	Erträge aus Besitz und wirtschaftlicher Tätigkeit	0,00	0,00	0,00
2116	Erträge aus Veräußerung und sonstige Erträge	30.200,00	13.900,00	16.300,00
2117	Nicht finanzierungswirksame operative Erträge	0,00	0,00	0,00
<b>212</b>	<b>Erträge aus Transfers</b>	<b>169.000,00</b>	<b>163.500,00</b>	<b>5.500,00</b>
2121	Transferertrag von Trägern des öffentlichen Rechts	20.700,00	15.000,00	5.700,00
2122	Transferertrag von Beteiligungen	0,00	0,00	0,00
2123	Transferertrag von Unternehmen (mit Finanzunternehmen)	0,00	0,00	0,00
2124	Transferertrag von Haushalten und Organisationen ohne Erwerbscharakter	800,00	1.000,00	-200,00
2125	Transferertrag vom Ausland	0,00	0,00	0,00
2126	Investitions- und Tilgungszuschüsse zwischen Unternehmungen und Betrieben der Gebietskörperschaft und der Gebietskörperschaft	0,00	0,00	0,00
2127	Nicht finanzierungswirksamer Transferertrag	147.500,00	147.500,00	0,00
<b>213</b>	<b>Finanzerträge</b>	<b>0,00</b>	<b>0,00</b>	<b>0,00</b>
2131	Erträge aus Zinsen	0,00	0,00	0,00
2132	Erträge aus Zinsen aus derivativen Finanzinstrumenten mit und ohne Grundgeschäft	0,00	0,00	0,00
2133	Erträge aus Gewinnentnahmen von marktbestimmten Betrieben	0,00	0,00	0,00
2134	Sonstige Finanzerträge	0,00	0,00	0,00
2135	Erträge aus Dividenden/Gewinnausschüttungen	0,00	0,00	0,00
2136	Sonstige nicht finanzierungswirksame Finanzerträge	0,00	0,00	0,00
<b>21</b>	<b>Summe Erträge</b>	<b>358.900,00</b>	<b>315.000,00</b>	<b>43.900,00</b>
<b>221</b>	<b>Personalaufwand</b>	<b>0,00</b>	<b>0,00</b>	<b>0,00</b>
2211	Personalaufwand (Bezüge, Nebengebühren, Mehrleistungen)	0,00	0,00	0,00
2212	Gesetzlicher und freiwilliger Sozialaufwand	0,00	0,00	0,00
2213	Sonstiger Personalaufwand	0,00	0,00	0,00
2214	Nicht finanzierungswirksamer Personalaufwand	0,00	0,00	0,00
<b>222</b>	<b>Sachaufwand</b>	<b>414.100,00</b>	<b>397.100,00</b>	<b>17.000,00</b>
2221	Gebrauchs- und Verbrauchsgüter, Handelswaren	2.400,00	2.500,00	-100,00
2222	Verwaltungs- und Betriebsaufwand	6.300,00	5.300,00	1.000,00

# 1. Nachtragsvoranschlag 2025

# NVA Ergebnishaushalt Bereichsbudget 1. und 2. Ebene (Anlage 1a)

Gemeinde Pramet

## Straßen- und Wasserbau, Verkehr (Gruppe 6)

MVAG	Mittelverwendungs- und -aufbringungsgruppen (1. und 2. Ebene)	VA 2025 inkl. NVA	VA 2025	1. NVA
2223	Leasing- und Mietaufwand	0,00	0,00	0,00
2224	Instandhaltung	19.200,00	19.500,00	-300,00
2225	Sonstiger Sachaufwand	205.100,00	188.700,00	16.400,00
2226	Nicht finanzierungswirksamer Sachaufwand	181.100,00	181.100,00	0,00
<b>223</b>	<b>Transferaufwand</b>	<b>29.900,00</b>	<b>29.800,00</b>	<b>100,00</b>
2231	Transferaufwand an Träger des öffentlichen Rechts	28.800,00	28.700,00	100,00
2232	Transferaufwand an Beteiligungen	0,00	0,00	0,00
2233	Transferaufwand an Unternehmen (mit Finanzunternehmen)	0,00	0,00	0,00
2234	Transferaufwand an Haushalte und Organisationen ohne Erwerbscharakter	1.100,00	1.100,00	0,00
2235	Transferaufwand an das Ausland	0,00	0,00	0,00
2236	Investitions- und Tilgungszuschüsse zwischen Unternehmungen und Betrieben der Gebietskörperschaft und der Gebietskörperschaft	0,00	0,00	0,00
2237	Nicht finanzierungswirksamer Transferaufwand	0,00	0,00	0,00
<b>224</b>	<b>Finanzaufwand</b>	<b>0,00</b>	<b>0,00</b>	<b>0,00</b>
2241	Aufwendungen für Zinsen	0,00	0,00	0,00
2242	Zinsen und sonstige Aufwendungen aus derivativen Finanzinstrumenten mit und ohne Grundgeschäft	0,00	0,00	0,00
2243	Gewinnentnahmen von Unternehmungen und marktbestimmten Betrieben der Gebietskörperschaft (innerhalb der Gebietskörperschaft)	0,00	0,00	0,00
2244	Sonstiger Finanzaufwand	0,00	0,00	0,00
2245	Nicht finanzierungswirksamer Finanzaufwand	0,00	0,00	0,00
<b>22</b>	<b>Summe Aufwendungen</b>	<b>444.000,00</b>	<b>426.900,00</b>	<b>17.100,00</b>
<b>SA0</b>	<b>Saldo (0) Nettoergebnis (21 - 22)</b>	<b>-85.100,00</b>	<b>-111.900,00</b>	<b>26.800,00</b>
<b>230</b>	<b>Entnahmen von Haushaltsrücklagen</b>	<b>9.900,00</b>	<b>9.900,00</b>	<b>0,00</b>
2301	Entnahmen von Haushaltsrücklagen	9.900,00	9.900,00	0,00
<b>240</b>	<b>Zuweisungen an Haushaltsrücklagen</b>	<b>20.300,00</b>	<b>4.000,00</b>	<b>16.300,00</b>
2401	Zuweisungen an Haushaltsrücklagen	20.300,00	4.000,00	16.300,00
<b>SA01</b>	<b>Saldo (01) Haushaltsrücklagen (230 - 240)</b>	<b>-10.400,00</b>	<b>5.900,00</b>	<b>-16.300,00</b>
<b>SA00</b>	<b>Saldo (00) Nettoergebnis nach Haushaltsrücklagen (Saldo 0 + Saldo 01)</b>	<b>-95.500,00</b>	<b>-106.000,00</b>	<b>10.500,00</b>

**Wirtschaftsförderung (Gruppe 7)**

MVAG	Mittelverwendungs- und -aufbringungsgruppen (1. und 2. Ebene)	VA 2025 inkl. NVA	VA 2025	1. NVA
<b>211</b>	<b>Erträge aus der operativen Verwaltungstätigkeit</b>	<b>12.300,00</b>	<b>11.900,00</b>	<b>400,00</b>
2111	Erträge aus eigenen Abgaben	0,00	0,00	0,00
2112	Erträge aus Ertragsanteilen	0,00	0,00	0,00
2113	Erträge aus Gebühren	0,00	0,00	0,00
2114	Erträge aus Leistungen	12.300,00	11.900,00	400,00
2115	Erträge aus Besitz und wirtschaftlicher Tätigkeit	0,00	0,00	0,00
2116	Erträge aus Veräußerung und sonstige Erträge	0,00	0,00	0,00
2117	Nicht finanzierungswirksame operative Erträge	0,00	0,00	0,00
<b>212</b>	<b>Erträge aus Transfers</b>	<b>0,00</b>	<b>0,00</b>	<b>0,00</b>
2121	Transferertrag von Trägern des öffentlichen Rechts	0,00	0,00	0,00
2122	Transferertrag von Beteiligungen	0,00	0,00	0,00
2123	Transferertrag von Unternehmen (mit Finanzunternehmen)	0,00	0,00	0,00
2124	Transferertrag von Haushalten und Organisationen ohne Erwerbscharakter	0,00	0,00	0,00
2125	Transferertrag vom Ausland	0,00	0,00	0,00
2126	Investitions- und Tilgungszuschüsse zwischen Unternehmungen und Betrieben der Gebietskörperschaft und der Gebietskörperschaft	0,00	0,00	0,00
2127	Nicht finanzierungswirksamer Transferertrag	0,00	0,00	0,00
<b>213</b>	<b>Finanzerträge</b>	<b>0,00</b>	<b>0,00</b>	<b>0,00</b>
2131	Erträge aus Zinsen	0,00	0,00	0,00
2132	Erträge aus Zinsen aus derivativen Finanzinstrumenten mit und ohne Grundgeschäft	0,00	0,00	0,00
2133	Erträge aus Gewinnentnahmen von marktbestimmten Betrieben	0,00	0,00	0,00
2134	Sonstige Finanzerträge	0,00	0,00	0,00
2135	Erträge aus Dividenden/Gewinnausschüttungen	0,00	0,00	0,00
2136	Sonstige nicht finanzierungswirksame Finanzerträge	0,00	0,00	0,00
<b>21</b>	<b>Summe Erträge</b>	<b>12.300,00</b>	<b>11.900,00</b>	<b>400,00</b>
<b>221</b>	<b>Personalaufwand</b>	<b>0,00</b>	<b>0,00</b>	<b>0,00</b>
2211	Personalaufwand (Bezüge, Nebengebühren, Mehrleistungen)	0,00	0,00	0,00
2212	Gesetzlicher und freiwilliger Sozialaufwand	0,00	0,00	0,00
2213	Sonstiger Personalaufwand	0,00	0,00	0,00
2214	Nicht finanzierungswirksamer Personalaufwand	0,00	0,00	0,00
<b>222</b>	<b>Sachaufwand</b>	<b>18.900,00</b>	<b>20.500,00</b>	<b>-1.600,00</b>
2221	Gebrauchs- und Verbrauchsgüter, Handelswaren	8.400,00	7.500,00	900,00
2222	Verwaltungs- und Betriebsaufwand	0,00	0,00	0,00

# 1. Nachtragsvoranschlag 2025

# NVA Ergebnishaushalt Bereichsbudget 1. und 2. Ebene (Anlage 1a)

Gemeinde Pramet

## Wirtschaftsförderung (Gruppe 7)

MVAG	Mittelverwendungs- und -aufbringungsgruppen (1. und 2. Ebene)	VA 2025 inkl. NVA	VA 2025	1. NVA
2223	Leasing- und Mietaufwand	0,00	0,00	0,00
2224	Instandhaltung	0,00	0,00	0,00
2225	Sonstiger Sachaufwand	10.500,00	13.000,00	-2.500,00
2226	Nicht finanzierungswirksamer Sachaufwand	0,00	0,00	0,00
<b>223</b>	<b>Transferaufwand</b>	<b>3.600,00</b>	<b>800,00</b>	<b>2.800,00</b>
2231	Transferaufwand an Träger des öffentlichen Rechts	500,00	500,00	0,00
2232	Transferaufwand an Beteiligungen	0,00	0,00	0,00
2233	Transferaufwand an Unternehmen (mit Finanzunternehmen)	0,00	0,00	0,00
2234	Transferaufwand an Haushalte und Organisationen ohne Erwerbscharakter	3.100,00	300,00	2.800,00
2235	Transferaufwand an das Ausland	0,00	0,00	0,00
2236	Investitions- und Tilgungszuschüsse zwischen Unternehmungen und Betrieben der Gebietskörperschaft und der Gebietskörperschaft	0,00	0,00	0,00
2237	Nicht finanzierungswirksamer Transferaufwand	0,00	0,00	0,00
<b>224</b>	<b>Finanzaufwand</b>	<b>0,00</b>	<b>0,00</b>	<b>0,00</b>
2241	Aufwendungen für Zinsen	0,00	0,00	0,00
2242	Zinsen und sonstige Aufwendungen aus derivativen Finanzinstrumenten mit und ohne Grundgeschäft	0,00	0,00	0,00
2243	Gewinnentnahmen von Unternehmungen und marktbestimmten Betrieben der Gebietskörperschaft (innerhalb der Gebietskörperschaft)	0,00	0,00	0,00
2244	Sonstiger Finanzaufwand	0,00	0,00	0,00
2245	Nicht finanzierungswirksamer Finanzaufwand	0,00	0,00	0,00
<b>22</b>	<b>Summe Aufwendungen</b>	<b>22.500,00</b>	<b>21.300,00</b>	<b>1.200,00</b>
<b>SA0</b>	<b>Saldo (0) Nettoergebnis (21 - 22)</b>	<b>-10.200,00</b>	<b>-9.400,00</b>	<b>-800,00</b>
<b>230</b>	<b>Entnahmen von Haushaltsrücklagen</b>	<b>0,00</b>	<b>0,00</b>	<b>0,00</b>
2301	Entnahmen von Haushaltsrücklagen	0,00	0,00	0,00
<b>240</b>	<b>Zuweisungen an Haushaltsrücklagen</b>	<b>0,00</b>	<b>0,00</b>	<b>0,00</b>
2401	Zuweisungen an Haushaltsrücklagen	0,00	0,00	0,00
<b>SA01</b>	<b>Saldo (01) Haushaltsrücklagen (230 - 240)</b>	<b>0,00</b>	<b>0,00</b>	<b>0,00</b>
<b>SA00</b>	<b>Saldo (00) Nettoergebnis nach Haushaltsrücklagen (Saldo 0 + Saldo 01)</b>	<b>-10.200,00</b>	<b>-9.400,00</b>	<b>-800,00</b>

**Dienstleistungen (Gruppe 8)**

MVAG	Mittelverwendungs- und -aufbringungsgruppen (1. und 2. Ebene)	VA 2025 inkl. NVA	VA 2025	1. NVA
<b>211</b>	<b>Erträge aus der operativen Verwaltungstätigkeit</b>	<b>707.800,00</b>	<b>562.100,00</b>	<b>145.700,00</b>
2111	Erträge aus eigenen Abgaben	51.100,00	27.000,00	24.100,00
2112	Erträge aus Ertragsanteilen	0,00	0,00	0,00
2113	Erträge aus Gebühren	327.400,00	322.300,00	5.100,00
2114	Erträge aus Leistungen	109.800,00	93.000,00	16.800,00
2115	Erträge aus Besitz und wirtschaftlicher Tätigkeit	76.000,00	75.500,00	500,00
2116	Erträge aus Veräußerung und sonstige Erträge	143.500,00	44.300,00	99.200,00
2117	Nicht finanzierungswirksame operative Erträge	0,00	0,00	0,00
<b>212</b>	<b>Erträge aus Transfers</b>	<b>156.200,00</b>	<b>121.300,00</b>	<b>34.900,00</b>
2121	Transferertrag von Trägern des öffentlichen Rechts	57.100,00	22.200,00	34.900,00
2122	Transferertrag von Beteiligungen	0,00	0,00	0,00
2123	Transferertrag von Unternehmen (mit Finanzunternehmen)	0,00	0,00	0,00
2124	Transferertrag von Haushalten und Organisationen ohne Erwerbscharakter	0,00	0,00	0,00
2125	Transferertrag vom Ausland	0,00	0,00	0,00
2126	Investitions- und Tilgungszuschüsse zwischen Unternehmungen und Betrieben der Gebietskörperschaft und der Gebietskörperschaft	0,00	0,00	0,00
2127	Nicht finanzierungswirksamer Transferertrag	99.100,00	99.100,00	0,00
<b>213</b>	<b>Finanzerträge</b>	<b>0,00</b>	<b>0,00</b>	<b>0,00</b>
2131	Erträge aus Zinsen	0,00	0,00	0,00
2132	Erträge aus Zinsen aus derivativen Finanzinstrumenten mit und ohne Grundgeschäft	0,00	0,00	0,00
2133	Erträge aus Gewinnentnahmen von marktbestimmten Betrieben	0,00	0,00	0,00
2134	Sonstige Finanzerträge	0,00	0,00	0,00
2135	Erträge aus Dividenden/Gewinnausschüttungen	0,00	0,00	0,00
2136	Sonstige nicht finanzierungswirksame Finanzerträge	0,00	0,00	0,00
<b>21</b>	<b>Summe Erträge</b>	<b>864.000,00</b>	<b>683.400,00</b>	<b>180.600,00</b>
<b>221</b>	<b>Personalaufwand</b>	<b>26.100,00</b>	<b>19.800,00</b>	<b>6.300,00</b>
2211	Personalaufwand (Bezüge, Nebengebühren, Mehrleistungen)	22.800,00	18.300,00	4.500,00
2212	Gesetzlicher und freiwilliger Sozialaufwand	3.300,00	1.500,00	1.800,00
2213	Sonstiger Personalaufwand	0,00	0,00	0,00
2214	Nicht finanzierungswirksamer Personalaufwand	0,00	0,00	0,00
<b>222</b>	<b>Sachaufwand</b>	<b>586.300,00</b>	<b>512.900,00</b>	<b>73.400,00</b>
2221	Gebrauchs- und Verbrauchsgüter, Handelswaren	20.400,00	19.400,00	1.000,00
2222	Verwaltungs- und Betriebsaufwand	20.600,00	14.300,00	6.300,00

# 1. Nachtragsvoranschlag 2025

# NVA Ergebnishaushalt Bereichsbudget 1. und 2. Ebene (Anlage 1a)

Gemeinde Pramet

## Dienstleistungen (Gruppe 8)

MVAG	Mittelverwendungs- und -aufbringungsgruppen (1. und 2. Ebene)	VA 2025 inkl. NVA	VA 2025	1. NVA
2223	Leasing- und Mietaufwand	0,00	0,00	0,00
2224	Instandhaltung	38.200,00	15.000,00	23.200,00
2225	Sonstiger Sachaufwand	348.100,00	305.200,00	42.900,00
2226	Nicht finanzierungswirksamer Sachaufwand	159.000,00	159.000,00	0,00
<b>223</b>	<b>Transferaufwand</b>	<b>57.000,00</b>	<b>55.300,00</b>	<b>1.700,00</b>
2231	Transferaufwand an Träger des öffentlichen Rechts	57.000,00	55.300,00	1.700,00
2232	Transferaufwand an Beteiligungen	0,00	0,00	0,00
2233	Transferaufwand an Unternehmen (mit Finanzunternehmen)	0,00	0,00	0,00
2234	Transferaufwand an Haushalte und Organisationen ohne Erwerbscharakter	0,00	0,00	0,00
2235	Transferaufwand an das Ausland	0,00	0,00	0,00
2236	Investitions- und Tilgungszuschüsse zwischen Unternehmungen und Betrieben der Gebietskörperschaft und der Gebietskörperschaft	0,00	0,00	0,00
2237	Nicht finanzierungswirksamer Transferaufwand	0,00	0,00	0,00
<b>224</b>	<b>Finanzaufwand</b>	<b>49.300,00</b>	<b>60.400,00</b>	<b>-11.100,00</b>
2241	Aufwendungen für Zinsen	47.400,00	58.600,00	-11.200,00
2242	Zinsen und sonstige Aufwendungen aus derivativen Finanzinstrumenten mit und ohne Grundgeschäft	0,00	0,00	0,00
2243	Gewinnentnahmen von Unternehmungen und marktbestimmten Betrieben der Gebietskörperschaft (innerhalb der Gebietskörperschaft)	0,00	0,00	0,00
2244	Sonstiger Finanzaufwand	1.900,00	1.800,00	100,00
2245	Nicht finanzierungswirksamer Finanzaufwand	0,00	0,00	0,00
<b>22</b>	<b>Summe Aufwendungen</b>	<b>718.700,00</b>	<b>648.400,00</b>	<b>70.300,00</b>
<b>SA0</b>	<b>Saldo (0) Nettoergebnis (21 - 22)</b>	<b>145.300,00</b>	<b>35.000,00</b>	<b>110.300,00</b>
<b>230</b>	<b>Entnahmen von Haushaltsrücklagen</b>	<b>0,00</b>	<b>0,00</b>	<b>0,00</b>
2301	Entnahmen von Haushaltsrücklagen	0,00	0,00	0,00
<b>240</b>	<b>Zuweisungen an Haushaltsrücklagen</b>	<b>58.600,00</b>	<b>30.500,00</b>	<b>28.100,00</b>
2401	Zuweisungen an Haushaltsrücklagen	58.600,00	30.500,00	28.100,00
<b>SA01</b>	<b>Saldo (01) Haushaltsrücklagen (230 - 240)</b>	<b>-58.600,00</b>	<b>-30.500,00</b>	<b>-28.100,00</b>
<b>SA00</b>	<b>Saldo (00) Nettoergebnis nach Haushaltsrücklagen (Saldo 0 + Saldo 01)</b>	<b>86.700,00</b>	<b>4.500,00</b>	<b>82.200,00</b>

## Finanzwirtschaft (Gruppe 9)

MVAG	Mittelverwendungs- und -aufbringungsgruppen (1. und 2. Ebene)	VA 2025 inkl. NVA	VA 2025	1. NVA
<b>211</b>	<b>Erträge aus der operativen Verwaltungstätigkeit</b>	<b>1.532.800,00</b>	<b>1.479.100,00</b>	<b>53.700,00</b>
2111	Erträge aus eigenen Abgaben	415.000,00	388.200,00	26.800,00
2112	Erträge aus Ertragsanteilen	1.117.800,00	1.090.900,00	26.900,00
2113	Erträge aus Gebühren	0,00	0,00	0,00
2114	Erträge aus Leistungen	0,00	0,00	0,00
2115	Erträge aus Besitz und wirtschaftlicher Tätigkeit	0,00	0,00	0,00
2116	Erträge aus Veräußerung und sonstige Erträge	0,00	0,00	0,00
2117	Nicht finanzierungswirksame operative Erträge	0,00	0,00	0,00
<b>212</b>	<b>Erträge aus Transfers</b>	<b>425.600,00</b>	<b>313.500,00</b>	<b>112.100,00</b>
2121	Transferertrag von Trägern des öffentlichen Rechts	425.600,00	313.500,00	112.100,00
2122	Transferertrag von Beteiligungen	0,00	0,00	0,00
2123	Transferertrag von Unternehmen (mit Finanzunternehmen)	0,00	0,00	0,00
2124	Transferertrag von Haushalten und Organisationen ohne Erwerbscharakter	0,00	0,00	0,00
2125	Transferertrag vom Ausland	0,00	0,00	0,00
2126	Investitions- und Tilgungszuschüsse zwischen Unternehmungen und Betrieben der Gebietskörperschaft und der Gebietskörperschaft	0,00	0,00	0,00
2127	Nicht finanzierungswirksamer Transferertrag	0,00	0,00	0,00
<b>213</b>	<b>Finanzerträge</b>	<b>0,00</b>	<b>0,00</b>	<b>0,00</b>
2131	Erträge aus Zinsen	0,00	0,00	0,00
2132	Erträge aus Zinsen aus derivativen Finanzinstrumenten mit und ohne Grundgeschäft	0,00	0,00	0,00
2133	Erträge aus Gewinnentnahmen von marktbestimmten Betrieben	0,00	0,00	0,00
2134	Sonstige Finanzerträge	0,00	0,00	0,00
2135	Erträge aus Dividenden/Gewinnausschüttungen	0,00	0,00	0,00
2136	Sonstige nicht finanzierungswirksame Finanzerträge	0,00	0,00	0,00
<b>21</b>	<b>Summe Erträge</b>	<b>1.958.400,00</b>	<b>1.792.600,00</b>	<b>165.800,00</b>
<b>221</b>	<b>Personalaufwand</b>	<b>0,00</b>	<b>0,00</b>	<b>0,00</b>
2211	Personalaufwand (Bezüge, Nebengebühren, Mehrleistungen)	0,00	0,00	0,00
2212	Gesetzlicher und freiwilliger Sozialaufwand	0,00	0,00	0,00
2213	Sonstiger Personalaufwand	0,00	0,00	0,00
2214	Nicht finanzierungswirksamer Personalaufwand	0,00	0,00	0,00
<b>222</b>	<b>Sachaufwand</b>	<b>99.200,00</b>	<b>200,00</b>	<b>99.000,00</b>
2221	Gebrauchs- und Verbrauchsgüter, Handelswaren	0,00	0,00	0,00
2222	Verwaltungs- und Betriebsaufwand	0,00	0,00	0,00

# 1. Nachtragsvoranschlag 2025

# NVA Ergebnishaushalt Bereichsbudget 1. und 2. Ebene (Anlage 1a)

Gemeinde Pramet

## Finanzwirtschaft (Gruppe 9)

MVAG	Mittelverwendungs- und -aufbringungsgruppen (1. und 2. Ebene)	VA 2025 inkl. NVA	VA 2025	1. NVA
2223	Leasing- und Mietaufwand	0,00	0,00	0,00
2224	Instandhaltung	0,00	0,00	0,00
2225	Sonstiger Sachaufwand	99.200,00	200,00	99.000,00
2226	Nicht finanzierungswirksamer Sachaufwand	0,00	0,00	0,00
<b>223</b>	<b>Transferaufwand</b>	<b>82.700,00</b>	<b>68.100,00</b>	<b>14.600,00</b>
2231	Transferaufwand an Träger des öffentlichen Rechts	82.700,00	68.100,00	14.600,00
2232	Transferaufwand an Beteiligungen	0,00	0,00	0,00
2233	Transferaufwand an Unternehmen (mit Finanzunternehmen)	0,00	0,00	0,00
2234	Transferaufwand an Haushalte und Organisationen ohne Erwerbscharakter	0,00	0,00	0,00
2235	Transferaufwand an das Ausland	0,00	0,00	0,00
2236	Investitions- und Tilgungszuschüsse zwischen Unternehmungen und Betrieben der Gebietskörperschaft und der Gebietskörperschaft	0,00	0,00	0,00
2237	Nicht finanzierungswirksamer Transferaufwand	0,00	0,00	0,00
<b>224</b>	<b>Finanzaufwand</b>	<b>17.900,00</b>	<b>16.900,00</b>	<b>1.000,00</b>
2241	Aufwendungen für Zinsen	12.000,00	12.000,00	0,00
2242	Zinsen und sonstige Aufwendungen aus derivativen Finanzinstrumenten mit und ohne Grundgeschäft	0,00	0,00	0,00
2243	Gewinnentnahmen von Unternehmungen und marktbestimmten Betrieben der Gebietskörperschaft (innerhalb der Gebietskörperschaft)	0,00	0,00	0,00
2244	Sonstiger Finanzaufwand	5.900,00	4.900,00	1.000,00
2245	Nicht finanzierungswirksamer Finanzaufwand	0,00	0,00	0,00
<b>22</b>	<b>Summe Aufwendungen</b>	<b>199.800,00</b>	<b>85.200,00</b>	<b>114.600,00</b>
<b>SA0</b>	<b>Saldo (0) Nettoergebnis (21 - 22)</b>	<b>1.758.600,00</b>	<b>1.707.400,00</b>	<b>51.200,00</b>
<b>230</b>	<b>Entnahmen von Haushaltsrücklagen</b>	<b>0,00</b>	<b>0,00</b>	<b>0,00</b>
2301	Entnahmen von Haushaltsrücklagen	0,00	0,00	0,00
<b>240</b>	<b>Zuweisungen an Haushaltsrücklagen</b>	<b>0,00</b>	<b>0,00</b>	<b>0,00</b>
2401	Zuweisungen an Haushaltsrücklagen	0,00	0,00	0,00
<b>SA01</b>	<b>Saldo (01) Haushaltsrücklagen (230 - 240)</b>	<b>0,00</b>	<b>0,00</b>	<b>0,00</b>
<b>SA00</b>	<b>Saldo (00) Nettoergebnis nach Haushaltsrücklagen (Saldo 0 + Saldo 01)</b>	<b>1.758.600,00</b>	<b>1.707.400,00</b>	<b>51.200,00</b>

## Vertretungskörper und allgemeine Verwaltung (Gruppe 0)

MVAG	Mittelverwendungs- und aufbringungsgruppen (1. und 2. Ebene)	VA 2025 inkl. NVA	VA 2025	1. NVA
<b>311</b>	<b>Einzahlungen aus operativer Verwaltungstätigkeit</b>	<b>104.900,00</b>	<b>107.200,00</b>	<b>-2.300,00</b>
3111	Einzahlungen aus eigenen Abgaben	0,00	0,00	0,00
3112	Einzahlungen aus Ertragsanteilen	0,00	0,00	0,00
3113	Einzahlungen aus Gebühren	0,00	0,00	0,00
3114	Einzahlungen aus Leistungen	88.200,00	88.700,00	-500,00
3115	Einzahlungen aus Besitz und wirtschaftlicher Tätigkeit	16.300,00	15.300,00	1.000,00
3116	Einzahlungen aus Veräußerung von geringwertigen Wirtschaftsgütern (GWG) und sonstige Einzahlungen	400,00	3.200,00	-2.800,00
<b>312</b>	<b>Einzahlungen aus Transfers</b>	<b>8.300,00</b>	<b>8.300,00</b>	<b>0,00</b>
3121	Transferzahlungen von Trägern des öffentlichen Rechts	0,00	0,00	0,00
3122	Transferzahlungen von Beteiligungen	0,00	0,00	0,00
3123	Transferzahlungen von Unternehmen (inkl. Finanzunternehmen)	0,00	0,00	0,00
3124	Transferzahlungen von Haushalten und Organisationen ohne Erwerbscharakter	8.300,00	8.300,00	0,00
3125	Transferzahlungen vom Ausland	0,00	0,00	0,00
3126	Investitions- und Tilgungszuschüsse zwischen Unternehmungen und Betrieben der Gebietskörperschaft und der Gebietskörperschaft	0,00	0,00	0,00
<b>313</b>	<b>Einzahlungen aus Finanzerträgen</b>	<b>0,00</b>	<b>0,00</b>	<b>0,00</b>
3131	Einzahlungen aus Zinserträgen	0,00	0,00	0,00
3132	Einzahlungen aus Zinsen aus derivativen Finanzinstrumenten mit und ohne Grundgeschäft	0,00	0,00	0,00
3133	Einzahlungen aus Gewinnentnahmen von marktbestimmten Betrieben	0,00	0,00	0,00
3134	Sonstige Einzahlungen aus Finanzerträgen	0,00	0,00	0,00
3135	Einzahlungen aus Dividenden/Gewinnausschüttungen	0,00	0,00	0,00
<b>31</b>	<b>Summe Einzahlungen operative Gebarung</b>	<b>113.200,00</b>	<b>115.500,00</b>	<b>-2.300,00</b>
<b>321</b>	<b>Auszahlungen aus Personalaufwand</b>	<b>241.300,00</b>	<b>247.100,00</b>	<b>-5.800,00</b>
3211	Auszahlungen für Personalaufwand (Bezüge, Nebengebühren, und Mehrleistungsvergütungen)	190.000,00	195.900,00	-5.900,00
3212	Auszahlungen für gesetzliche und freiwillige Sozialaufwendungen	50.900,00	50.800,00	100,00
3213	Auszahlungen aus sonstigem Personalaufwand	400,00	400,00	0,00
<b>322</b>	<b>Auszahlungen aus Sachaufwand</b>	<b>202.300,00</b>	<b>182.600,00</b>	<b>19.700,00</b>
3221	Auszahlungen für Gebrauchs- und Verbrauchsgüter, Handelswaren	2.600,00	5.600,00	-3.000,00
3222	Auszahlungen für Verwaltungs- und Betriebsaufwand	18.100,00	16.000,00	2.100,00
3223	Auszahlungen für Leasing- und Mietaufwand	0,00	0,00	0,00
3224	Auszahlungen für Instandhaltung	900,00	3.600,00	-2.700,00
3225	Sonstige Auszahlungen aus Sachaufwand	180.700,00	157.400,00	23.300,00
3226	Auszahlungen aus der Inanspruchnahme von Haftungen	0,00	0,00	0,00
<b>323</b>	<b>Auszahlungen aus Transfers</b>	<b>166.800,00</b>	<b>156.100,00</b>	<b>10.700,00</b>
3231	Transferzahlungen an Träger des öffentlichen Rechts	164.700,00	156.000,00	8.700,00

# 1. Nachtragsvoranschlag 2025

# NVA Finanzierungshaushalt Bereichsbudget 1. und 2. Ebene (Anlage 1b)

Gemeinde Pramet

## Vertretungskörper und allgemeine Verwaltung (Gruppe 0)

MVAG	Mittelverwendungs- und aufbringungsgruppen (1. und 2. Ebene)	VA 2025 inkl. NVA	VA 2025	1. NVA
3232	Transferzahlungen an Beteiligungen	0,00	0,00	0,00
3233	Transferzahlungen an Unternehmen (inkl. Finanzunternehmen)	0,00	0,00	0,00
3234	Transferzahlungen an Haushalte und Organisationen ohne Erwerbscharakter	2.100,00	100,00	2.000,00
3235	Transferzahlungen an das Ausland	0,00	0,00	0,00
3236	Investitions- und Tilgungszuschüsse zwischen Unternehmungen und Betrieben der Gebietskörperschaft und der Gebietskörperschaft	0,00	0,00	0,00
<b>324</b>	<b>Auszahlungen aus Finanzaufwand</b>	<b>0,00</b>	<b>0,00</b>	<b>0,00</b>
3241	Auszahlungen für Zinsen	0,00	0,00	0,00
3242	Auszahlungen für Zinsen aus derivativen Finanzinstrumenten mit und ohne Grundgeschäft	0,00	0,00	0,00
3243	Auszahlungen aus Gewinnentnahmen von marktbestimmten Betrieben	0,00	0,00	0,00
3244	Sonstige Auszahlungen aus Finanzaufwendungen	0,00	0,00	0,00
<b>32</b>	<b>Summe Auszahlungen operative Gebarung</b>	<b>610.400,00</b>	<b>585.800,00</b>	<b>24.600,00</b>
<b>SA1</b>	<b>Saldo (1) Geldfluss aus der operativen Gebarung (31 – 32)</b>	<b>-497.200,00</b>	<b>-470.300,00</b>	<b>-26.900,00</b>
<b>331</b>	<b>Einzahlungen aus der Investitionstätigkeit</b>	<b>0,00</b>	<b>0,00</b>	<b>0,00</b>
3311	Einzahlungen aus der Veräußerung von immateriellem Vermögen	0,00	0,00	0,00
3312	Einzahlungen aus der Veräußerung von Grundstücken und Grundstückeinrichtungen	0,00	0,00	0,00
3313	Einzahlungen aus der Veräußerung von Gebäuden und Bauten	0,00	0,00	0,00
3314	Einzahlungen aus der Veräußerung von technischen Anlagen, Fahrzeugen und Maschinen	0,00	0,00	0,00
3315	Einzahlungen aus der Veräußerung von Amts-, Betriebs- und Geschäftsausstattung	0,00	0,00	0,00
3316	Einzahlungen aus der Veräußerung von Kulturgütern	0,00	0,00	0,00
3317	Einzahlungen aus der Veräußerung von Beteiligungen	0,00	0,00	0,00
3318	Einzahlungen aus der Veräußerung von kofinanzierten Schutzbauten	0,00	0,00	0,00
<b>332</b>	<b>Einzahlungen aus der Rückzahlung von Darlehen sowie gewährten Vorschüssen</b>	<b>0,00</b>	<b>0,00</b>	<b>0,00</b>
3321	Einzahlungen aus Darlehen an Träger des öffentlichen Rechts	0,00	0,00	0,00
3322	Einzahlungen aus Darlehen an Beteiligungen	0,00	0,00	0,00
3323	Einzahlungen aus Darlehen an Unternehmen und Haushalte	0,00	0,00	0,00
3325	Einzahlungen aus Vorschüssen und Anzahlungen	0,00	0,00	0,00
<b>333</b>	<b>Einzahlungen aus Kapitaltransfers</b>	<b>0,00</b>	<b>0,00</b>	<b>0,00</b>
3331	Kapitaltransferzahlungen von Trägern des öffentlichen Rechts	0,00	0,00	0,00
3332	Kapitaltransferzahlungen von Beteiligungen	0,00	0,00	0,00
3333	Kapitaltransferzahlungen von Unternehmen	0,00	0,00	0,00
3334	Kapitaltransferzahlungen von Haushalten und Organisationen ohne Erwerbscharakter	0,00	0,00	0,00
3335	Kapitaltransferzahlungen vom Ausland	0,00	0,00	0,00
<b>33</b>	<b>Summe Einzahlungen investive Gebarung</b>	<b>0,00</b>	<b>0,00</b>	<b>0,00</b>

**Vertretungskörper und allgemeine Verwaltung (Gruppe 0)**

MVAG	Mittelverwendungs- und aufbringungsgruppen (1. und 2. Ebene)	VA 2025 inkl. NVA	VA 2025	1. NVA
<b>341</b>	<b>Auszahlungen aus der Investitionstätigkeit</b>	<b>600,00</b>	<b>2.100,00</b>	<b>-1.500,00</b>
3411	Auszahlungen für den Erwerb von immateriellem Vermögen	0,00	0,00	0,00
3412	Auszahlungen für den Erwerb von Grundstücken und Grundstückseinrichtungen	0,00	0,00	0,00
3413	Auszahlungen für den Erwerb von Gebäuden und Bauten	0,00	0,00	0,00
3414	Auszahlungen für den Erwerb von technischen Anlagen, Fahrzeugen und Maschinen	0,00	0,00	0,00
3415	Auszahlungen für den Erwerb von Amts-, Betriebs- und Geschäftsausstattung	600,00	2.100,00	-1.500,00
3416	Auszahlungen für den Erwerb von Kulturgütern	0,00	0,00	0,00
3417	Auszahlungen für den Erwerb von Beteiligungen	0,00	0,00	0,00
3418	Auszahlungen für den Erwerb von kofinanzierten Schutzbauten	0,00	0,00	0,00
<b>342</b>	<b>Auszahlungen aus der Gewährung von Darlehen sowie gewährten Vorschüssen</b>	<b>0,00</b>	<b>0,00</b>	<b>0,00</b>
3421	Auszahlungen von Darlehen an Träger des öffentlichen Rechts	0,00	0,00	0,00
3422	Auszahlungen von Darlehen an Beteiligungen	0,00	0,00	0,00
3423	Auszahlungen von Darlehen an Unternehmen und Haushalte	0,00	0,00	0,00
3425	Auszahlungen von Vorschüssen und Anzahlungen	0,00	0,00	0,00
<b>343</b>	<b>Auszahlungen aus Kapitaltransfers</b>	<b>0,00</b>	<b>0,00</b>	<b>0,00</b>
3431	Kapitaltransferzahlungen an Träger des öffentlichen Rechts	0,00	0,00	0,00
3432	Kapitaltransferzahlungen an Beteiligungen	0,00	0,00	0,00
3433	Kapitaltransferzahlungen an Unternehmen (Finanzunternehmen)	0,00	0,00	0,00
3434	Kapitaltransferzahlungen an Haushalte und Organisationen ohne Erwerbscharakter	0,00	0,00	0,00
3435	Kapitaltransferzahlungen an das Ausland	0,00	0,00	0,00
<b>34</b>	<b>Summe Auszahlungen investive Gebarung</b>	<b>600,00</b>	<b>2.100,00</b>	<b>-1.500,00</b>
<b>SA2</b>	<b>Saldo (2) Geldfluss aus der investiven Gebarung (33 – 34)</b>	<b>-600,00</b>	<b>-2.100,00</b>	<b>1.500,00</b>
<b>SA3</b>	<b>Saldo (3) Nettofinanzierungssaldo (Saldo 1 + Saldo 2)</b>	<b>-497.800,00</b>	<b>-472.400,00</b>	<b>-25.400,00</b>
<b>351</b>	<b>Einzahlungen aus der Aufnahme von Finanzschulden</b>	<b>0,00</b>	<b>0,00</b>	<b>0,00</b>
3511	Einzahlungen aus empfangenen Darlehen von öffentlichen Körperschaften und Rechtsträgern	0,00	0,00	0,00
3512	Einzahlungen aus empfangenen Darlehen von Beteiligungen	0,00	0,00	0,00
3513	Einzahlungen aus empfangenen Darlehen von Unternehmen und privaten Haushalten	0,00	0,00	0,00
3514	Einzahlungen aus Finanzschulden (Finanzunternehmen)	0,00	0,00	0,00
3515	Einzahlungen aus Aufnahmen von Leasingverbindlichkeiten	0,00	0,00	0,00
<b>353</b>	<b>Einzahlungen infolge eines Kapitaltausches bei derivativen Finanzinstrumenten mit Grundgeschäft</b>	<b>0,00</b>	<b>0,00</b>	<b>0,00</b>
3530	Einzahlungen infolge eines Kapitaltausches bei derivativen Finanzinstrumenten mit Grundgeschäft	0,00	0,00	0,00
<b>355</b>	<b>Einzahlungen aus dem Abgang von Finanzinstrumenten</b>	<b>0,00</b>	<b>0,00</b>	<b>0,00</b>

# 1. Nachtragsvoranschlag 2025

# NVA Finanzierungshaushalt Bereichsbudget 1. und 2. Ebene (Anlage 1b)

Gemeinde Pramet

## Vertretungskörper und allgemeine Verwaltung (Gruppe 0)

MVAG	Mittelverwendungs- und aufbringungsgruppen (1. und 2. Ebene)	VA 2025 inkl. NVA	VA 2025	1. NVA
3550	Einzahlungen aus dem Abgang von Finanzinstrumenten	0,00	0,00	0,00
<b>35</b>	<b>Summe Einzahlungen aus der Finanzierungstätigkeit</b>	<b>0,00</b>	<b>0,00</b>	<b>0,00</b>
<b>361</b>	<b>Auszahlungen aus der Tilgung von Finanzschulden</b>	<b>0,00</b>	<b>0,00</b>	<b>0,00</b>
3611	Auszahlungen aus empfangenen Darlehen von öffentlichen Körperschaften und Rechtsträgern	0,00	0,00	0,00
3612	Auszahlungen aus empfangenen Darlehen von Beteiligungen	0,00	0,00	0,00
3613	Auszahlungen aus empfangenen Darlehen von Unternehmen und privaten Haushalten	0,00	0,00	0,00
3614	Auszahlungen aus Finanzschulden	0,00	0,00	0,00
3615	Auszahlungen aus Rückzahlungen von Leasingverbindlichkeiten	0,00	0,00	0,00
<b>363</b>	<b>Auszahlungen infolge eines Kapitaltausches bei derivativen Finanzinstrumenten mit Grundgeschäft</b>	<b>0,00</b>	<b>0,00</b>	<b>0,00</b>
3630	Auszahlungen infolge eines Kapitaltausches bei derivativen Finanzinstrumenten mit Grundgeschäft	0,00	0,00	0,00
<b>365</b>	<b>Auszahlungen für den Erwerb von Finanzinstrumenten</b>	<b>0,00</b>	<b>0,00</b>	<b>0,00</b>
3650	Auszahlungen für den Erwerb von Finanzinstrumenten	0,00	0,00	0,00
<b>36</b>	<b>Summe Auszahlungen aus der Finanzierungstätigkeit</b>	<b>0,00</b>	<b>0,00</b>	<b>0,00</b>
<b>SA4</b>	<b>Saldo (4) Geldfluss aus der Finanzierungstätigkeit (35 – 36)</b>	<b>0,00</b>	<b>0,00</b>	<b>0,00</b>
<b>SA5</b>	<b>Saldo (5) Geldfluss aus der voranschlagswirksamen Gebarung (Saldo 3 + Saldo 4)</b>	<b>-497.800,00</b>	<b>-472.400,00</b>	<b>-25.400,00</b>

**Öffentliche Ordnung und Sicherheit (Gruppe 1)**

MVAG	Mittelverwendungs- und aufbringungsgruppen (1. und 2. Ebene)	VA 2025 inkl. NVA	VA 2025	1. NVA
<b>311</b>	<b>Einzahlungen aus operativer Verwaltungstätigkeit</b>	<b>2.100,00</b>	<b>1.900,00</b>	<b>200,00</b>
3111	Einzahlungen aus eigenen Abgaben	0,00	0,00	0,00
3112	Einzahlungen aus Ertragsanteilen	0,00	0,00	0,00
3113	Einzahlungen aus Gebühren	0,00	0,00	0,00
3114	Einzahlungen aus Leistungen	1.600,00	1.200,00	400,00
3115	Einzahlungen aus Besitz und wirtschaftlicher Tätigkeit	500,00	500,00	0,00
3116	Einzahlungen aus Veräußerung von geringwertigen Wirtschaftsgütern (GWG) und sonstige Einzahlungen	0,00	200,00	-200,00
<b>312</b>	<b>Einzahlungen aus Transfers</b>	<b>0,00</b>	<b>0,00</b>	<b>0,00</b>
3121	Transferzahlungen von Trägern des öffentlichen Rechts	0,00	0,00	0,00
3122	Transferzahlungen von Beteiligungen	0,00	0,00	0,00
3123	Transferzahlungen von Unternehmen (inkl. Finanzunternehmen)	0,00	0,00	0,00
3124	Transferzahlungen von Haushalten und Organisationen ohne Erwerbscharakter	0,00	0,00	0,00
3125	Transferzahlungen vom Ausland	0,00	0,00	0,00
3126	Investitions- und Tilgungszuschüsse zwischen Unternehmungen und Betrieben der Gebietskörperschaft und der Gebietskörperschaft	0,00	0,00	0,00
<b>313</b>	<b>Einzahlungen aus Finanzerträgen</b>	<b>0,00</b>	<b>0,00</b>	<b>0,00</b>
3131	Einzahlungen aus Zinserträgen	0,00	0,00	0,00
3132	Einzahlungen aus Zinsen aus derivativen Finanzinstrumenten mit und ohne Grundgeschäft	0,00	0,00	0,00
3133	Einzahlungen aus Gewinnentnahmen von marktbestimmten Betrieben	0,00	0,00	0,00
3134	Sonstige Einzahlungen aus Finanzerträgen	0,00	0,00	0,00
3135	Einzahlungen aus Dividenden/Gewinnausschüttungen	0,00	0,00	0,00
<b>31</b>	<b>Summe Einzahlungen operative Gebarung</b>	<b>2.100,00</b>	<b>1.900,00</b>	<b>200,00</b>
<b>321</b>	<b>Auszahlungen aus Personalaufwand</b>	<b>0,00</b>	<b>0,00</b>	<b>0,00</b>
3211	Auszahlungen für Personalaufwand (Bezüge, Nebengebühren, und Mehrleistungsvergütungen)	0,00	0,00	0,00
3212	Auszahlungen für gesetzliche und freiwillige Sozialaufwendungen	0,00	0,00	0,00
3213	Auszahlungen aus sonstigem Personalaufwand	0,00	0,00	0,00
<b>322</b>	<b>Auszahlungen aus Sachaufwand</b>	<b>32.400,00</b>	<b>27.800,00</b>	<b>4.600,00</b>
3221	Auszahlungen für Gebrauchs- und Verbrauchsgüter, Handelswaren	7.400,00	6.700,00	700,00
3222	Auszahlungen für Verwaltungs- und Betriebsaufwand	14.600,00	11.900,00	2.700,00
3223	Auszahlungen für Leasing- und Mietaufwand	0,00	0,00	0,00
3224	Auszahlungen für Instandhaltung	6.300,00	5.700,00	600,00
3225	Sonstige Auszahlungen aus Sachaufwand	4.100,00	3.500,00	600,00
3226	Auszahlungen aus der Inanspruchnahme von Haftungen	0,00	0,00	0,00
<b>323</b>	<b>Auszahlungen aus Transfers</b>	<b>400,00</b>	<b>400,00</b>	<b>0,00</b>
3231	Transferzahlungen an Träger des öffentlichen Rechts	200,00	200,00	0,00

**Öffentliche Ordnung und Sicherheit (Gruppe 1)**

MVAG	Mittelverwendungs- und aufbringungsgruppen (1. und 2. Ebene)	VA 2025 inkl. NVA	VA 2025	1. NVA
3232	Transferzahlungen an Beteiligungen	0,00	0,00	0,00
3233	Transferzahlungen an Unternehmen (inkl. Finanzunternehmen)	0,00	0,00	0,00
3234	Transferzahlungen an Haushalte und Organisationen ohne Erwerbscharakter	200,00	200,00	0,00
3235	Transferzahlungen an das Ausland	0,00	0,00	0,00
3236	Investitions- und Tilgungszuschüsse zwischen Unternehmungen und Betrieben der Gebietskörperschaft und der Gebietskörperschaft	0,00	0,00	0,00
<b>324</b>	<b>Auszahlungen aus Finanzaufwand</b>	<b>0,00</b>	<b>0,00</b>	<b>0,00</b>
3241	Auszahlungen für Zinsen	0,00	0,00	0,00
3242	Auszahlungen für Zinsen aus derivativen Finanzinstrumenten mit und ohne Grundgeschäft	0,00	0,00	0,00
3243	Auszahlungen aus Gewinnentnahmen von marktbestimmten Betrieben	0,00	0,00	0,00
3244	Sonstige Auszahlungen aus Finanzaufwendungen	0,00	0,00	0,00
<b>32</b>	<b>Summe Auszahlungen operative Gebarung</b>	<b>32.800,00</b>	<b>28.200,00</b>	<b>4.600,00</b>
<b>SA1</b>	<b>Saldo (1) Geldfluss aus der operativen Gebarung (31 – 32)</b>	<b>-30.700,00</b>	<b>-26.300,00</b>	<b>-4.400,00</b>
<b>331</b>	<b>Einzahlungen aus der Investitionstätigkeit</b>	<b>0,00</b>	<b>0,00</b>	<b>0,00</b>
3311	Einzahlungen aus der Veräußerung von immateriellem Vermögen	0,00	0,00	0,00
3312	Einzahlungen aus der Veräußerung von Grundstücken und Grundstückeinrichtungen	0,00	0,00	0,00
3313	Einzahlungen aus der Veräußerung von Gebäuden und Bauten	0,00	0,00	0,00
3314	Einzahlungen aus der Veräußerung von technischen Anlagen, Fahrzeugen und Maschinen	0,00	0,00	0,00
3315	Einzahlungen aus der Veräußerung von Amts-, Betriebs- und Geschäftsausstattung	0,00	0,00	0,00
3316	Einzahlungen aus der Veräußerung von Kulturgütern	0,00	0,00	0,00
3317	Einzahlungen aus der Veräußerung von Beteiligungen	0,00	0,00	0,00
3318	Einzahlungen aus der Veräußerung von kofinanzierten Schutzbauten	0,00	0,00	0,00
<b>332</b>	<b>Einzahlungen aus der Rückzahlung von Darlehen sowie gewährten Vorschüssen</b>	<b>0,00</b>	<b>0,00</b>	<b>0,00</b>
3321	Einzahlungen aus Darlehen an Träger des öffentlichen Rechts	0,00	0,00	0,00
3322	Einzahlungen aus Darlehen an Beteiligungen	0,00	0,00	0,00
3323	Einzahlungen aus Darlehen an Unternehmen und Haushalte	0,00	0,00	0,00
3325	Einzahlungen aus Vorschüssen und Anzahlungen	0,00	0,00	0,00
<b>333</b>	<b>Einzahlungen aus Kapitaltransfers</b>	<b>0,00</b>	<b>0,00</b>	<b>0,00</b>
3331	Kapitaltransferzahlungen von Trägern des öffentlichen Rechts	0,00	0,00	0,00
3332	Kapitaltransferzahlungen von Beteiligungen	0,00	0,00	0,00
3333	Kapitaltransferzahlungen von Unternehmen	0,00	0,00	0,00
3334	Kapitaltransferzahlungen von Haushalten und Organisationen ohne Erwerbscharakter	0,00	0,00	0,00
3335	Kapitaltransferzahlungen vom Ausland	0,00	0,00	0,00
<b>33</b>	<b>Summe Einzahlungen investive Gebarung</b>	<b>0,00</b>	<b>0,00</b>	<b>0,00</b>

**Öffentliche Ordnung und Sicherheit (Gruppe 1)**

MVAG	Mittelverwendungs- und aufbringungsgruppen (1. und 2. Ebene)	VA 2025 inkl. NVA	VA 2025	1. NVA
<b>341</b>	<b>Auszahlungen aus der Investitionstätigkeit</b>	<b>2.000,00</b>	<b>2.000,00</b>	<b>0,00</b>
3411	Auszahlungen für den Erwerb von immateriellem Vermögen	0,00	0,00	0,00
3412	Auszahlungen für den Erwerb von Grundstücken und Grundstückseinrichtungen	0,00	0,00	0,00
3413	Auszahlungen für den Erwerb von Gebäuden und Bauten	0,00	0,00	0,00
3414	Auszahlungen für den Erwerb von technischen Anlagen, Fahrzeugen und Maschinen	0,00	0,00	0,00
3415	Auszahlungen für den Erwerb von Amts-, Betriebs- und Geschäftsausstattung	2.000,00	2.000,00	0,00
3416	Auszahlungen für den Erwerb von Kulturgütern	0,00	0,00	0,00
3417	Auszahlungen für den Erwerb von Beteiligungen	0,00	0,00	0,00
3418	Auszahlungen für den Erwerb von kofinanzierten Schutzbauten	0,00	0,00	0,00
<b>342</b>	<b>Auszahlungen aus der Gewährung von Darlehen sowie gewährten Vorschüssen</b>	<b>0,00</b>	<b>0,00</b>	<b>0,00</b>
3421	Auszahlungen von Darlehen an Träger des öffentlichen Rechts	0,00	0,00	0,00
3422	Auszahlungen von Darlehen an Beteiligungen	0,00	0,00	0,00
3423	Auszahlungen von Darlehen an Unternehmen und Haushalte	0,00	0,00	0,00
3425	Auszahlungen von Vorschüssen und Anzahlungen	0,00	0,00	0,00
<b>343</b>	<b>Auszahlungen aus Kapitaltransfers</b>	<b>0,00</b>	<b>0,00</b>	<b>0,00</b>
3431	Kapitaltransferzahlungen an Träger des öffentlichen Rechts	0,00	0,00	0,00
3432	Kapitaltransferzahlungen an Beteiligungen	0,00	0,00	0,00
3433	Kapitaltransferzahlungen an Unternehmen (Finanzunternehmen)	0,00	0,00	0,00
3434	Kapitaltransferzahlungen an Haushalte und Organisationen ohne Erwerbscharakter	0,00	0,00	0,00
3435	Kapitaltransferzahlungen an das Ausland	0,00	0,00	0,00
<b>34</b>	<b>Summe Auszahlungen investive Gebarung</b>	<b>2.000,00</b>	<b>2.000,00</b>	<b>0,00</b>
<b>SA2</b>	<b>Saldo (2) Geldfluss aus der investiven Gebarung (33 – 34)</b>	<b>-2.000,00</b>	<b>-2.000,00</b>	<b>0,00</b>
<b>SA3</b>	<b>Saldo (3) Nettofinanzierungssaldo (Saldo 1 + Saldo 2)</b>	<b>-32.700,00</b>	<b>-28.300,00</b>	<b>-4.400,00</b>
<b>351</b>	<b>Einzahlungen aus der Aufnahme von Finanzschulden</b>	<b>0,00</b>	<b>0,00</b>	<b>0,00</b>
3511	Einzahlungen aus empfangenen Darlehen von öffentlichen Körperschaften und Rechtsträgern	0,00	0,00	0,00
3512	Einzahlungen aus empfangenen Darlehen von Beteiligungen	0,00	0,00	0,00
3513	Einzahlungen aus empfangenen Darlehen von Unternehmen und privaten Haushalten	0,00	0,00	0,00
3514	Einzahlungen aus Finanzschulden (Finanzunternehmen)	0,00	0,00	0,00
3515	Einzahlungen aus Aufnahmen von Leasingverbindlichkeiten	0,00	0,00	0,00
<b>353</b>	<b>Einzahlungen infolge eines Kapitaltausches bei derivativen Finanzinstrumenten mit Grundgeschäft</b>	<b>0,00</b>	<b>0,00</b>	<b>0,00</b>
3530	Einzahlungen infolge eines Kapitaltausches bei derivativen Finanzinstrumenten mit Grundgeschäft	0,00	0,00	0,00
<b>355</b>	<b>Einzahlungen aus dem Abgang von Finanzinstrumenten</b>	<b>0,00</b>	<b>0,00</b>	<b>0,00</b>

**Öffentliche Ordnung und Sicherheit (Gruppe 1)**

MVAG	Mittelverwendungs- und aufbringungsgruppen (1. und 2. Ebene)	VA 2025 inkl. NVA	VA 2025	1. NVA
3550	Einzahlungen aus dem Abgang von Finanzinstrumenten	0,00	0,00	0,00
<b>35</b>	<b>Summe Einzahlungen aus der Finanzierungstätigkeit</b>	<b>0,00</b>	<b>0,00</b>	<b>0,00</b>
<b>361</b>	<b>Auszahlungen aus der Tilgung von Finanzschulden</b>	<b>0,00</b>	<b>0,00</b>	<b>0,00</b>
3611	Auszahlungen aus empfangenen Darlehen von öffentlichen Körperschaften und Rechtsträgern	0,00	0,00	0,00
3612	Auszahlungen aus empfangenen Darlehen von Beteiligungen	0,00	0,00	0,00
3613	Auszahlungen aus empfangenen Darlehen von Unternehmen und privaten Haushalten	0,00	0,00	0,00
3614	Auszahlungen aus Finanzschulden	0,00	0,00	0,00
3615	Auszahlungen aus Rückzahlungen von Leasingverbindlichkeiten	0,00	0,00	0,00
<b>363</b>	<b>Auszahlungen infolge eines Kapitaltausches bei derivativen Finanzinstrumenten mit Grundgeschäft</b>	<b>0,00</b>	<b>0,00</b>	<b>0,00</b>
3630	Auszahlungen infolge eines Kapitaltausches bei derivativen Finanzinstrumenten mit Grundgeschäft	0,00	0,00	0,00
<b>365</b>	<b>Auszahlungen für den Erwerb von Finanzinstrumenten</b>	<b>0,00</b>	<b>0,00</b>	<b>0,00</b>
3650	Auszahlungen für den Erwerb von Finanzinstrumenten	0,00	0,00	0,00
<b>36</b>	<b>Summe Auszahlungen aus der Finanzierungstätigkeit</b>	<b>0,00</b>	<b>0,00</b>	<b>0,00</b>
<b>SA4</b>	<b>Saldo (4) Geldfluss aus der Finanzierungstätigkeit (35 – 36)</b>	<b>0,00</b>	<b>0,00</b>	<b>0,00</b>
<b>SA5</b>	<b>Saldo (5) Geldfluss aus der voranschlagswirksamen Gebarung (Saldo 3 + Saldo 4)</b>	<b>-32.700,00</b>	<b>-28.300,00</b>	<b>-4.400,00</b>

**Unterricht, Erziehung, Sport und Wissenschaft (Gruppe 2)**

MVAG	Mittelverwendungs- und aufbringungsgruppen (1. und 2. Ebene)	VA 2025 inkl. NVA	VA 2025	1. NVA
<b>311</b>	<b>Einzahlungen aus operativer Verwaltungstätigkeit</b>	<b>24.400,00</b>	<b>18.300,00</b>	<b>6.100,00</b>
3111	Einzahlungen aus eigenen Abgaben	0,00	0,00	0,00
3112	Einzahlungen aus Ertragsanteilen	0,00	0,00	0,00
3113	Einzahlungen aus Gebühren	0,00	0,00	0,00
3114	Einzahlungen aus Leistungen	13.000,00	7.100,00	5.900,00
3115	Einzahlungen aus Besitz und wirtschaftlicher Tätigkeit	10.300,00	10.400,00	-100,00
3116	Einzahlungen aus Veräußerung von geringwertigen Wirtschaftsgütern (GWG) und sonstige Einzahlungen	1.100,00	800,00	300,00
<b>312</b>	<b>Einzahlungen aus Transfers</b>	<b>48.200,00</b>	<b>46.000,00</b>	<b>2.200,00</b>
3121	Transferzahlungen von Trägern des öffentlichen Rechts	48.200,00	46.000,00	2.200,00
3122	Transferzahlungen von Beteiligungen	0,00	0,00	0,00
3123	Transferzahlungen von Unternehmen (inkl. Finanzunternehmen)	0,00	0,00	0,00
3124	Transferzahlungen von Haushalten und Organisationen ohne Erwerbscharakter	0,00	0,00	0,00
3125	Transferzahlungen vom Ausland	0,00	0,00	0,00
3126	Investitions- und Tilgungszuschüsse zwischen Unternehmungen und Betrieben der Gebietskörperschaft und der Gebietskörperschaft	0,00	0,00	0,00
<b>313</b>	<b>Einzahlungen aus Finanzerträgen</b>	<b>0,00</b>	<b>0,00</b>	<b>0,00</b>
3131	Einzahlungen aus Zinserträgen	0,00	0,00	0,00
3132	Einzahlungen aus Zinsen aus derivativen Finanzinstrumenten mit und ohne Grundgeschäft	0,00	0,00	0,00
3133	Einzahlungen aus Gewinnentnahmen von marktbestimmten Betrieben	0,00	0,00	0,00
3134	Sonstige Einzahlungen aus Finanzerträgen	0,00	0,00	0,00
3135	Einzahlungen aus Dividenden/Gewinnausschüttungen	0,00	0,00	0,00
<b>31</b>	<b>Summe Einzahlungen operative Gebarung</b>	<b>72.600,00</b>	<b>64.300,00</b>	<b>8.300,00</b>
<b>321</b>	<b>Auszahlungen aus Personalaufwand</b>	<b>83.800,00</b>	<b>74.100,00</b>	<b>9.700,00</b>
3211	Auszahlungen für Personalaufwand (Bezüge, Nebengebühren, und Mehrleistungsvergütungen)	66.300,00	58.400,00	7.900,00
3212	Auszahlungen für gesetzliche und freiwillige Sozialaufwendungen	17.500,00	15.700,00	1.800,00
3213	Auszahlungen aus sonstigem Personalaufwand	0,00	0,00	0,00
<b>322</b>	<b>Auszahlungen aus Sachaufwand</b>	<b>174.200,00</b>	<b>150.000,00</b>	<b>24.200,00</b>
3221	Auszahlungen für Gebrauchs- und Verbrauchsgüter, Handelswaren	30.500,00	28.000,00	2.500,00
3222	Auszahlungen für Verwaltungs- und Betriebsaufwand	39.700,00	29.400,00	10.300,00
3223	Auszahlungen für Leasing- und Mietaufwand	0,00	0,00	0,00
3224	Auszahlungen für Instandhaltung	8.400,00	9.100,00	-700,00
3225	Sonstige Auszahlungen aus Sachaufwand	95.600,00	83.500,00	12.100,00
3226	Auszahlungen aus der Inanspruchnahme von Haftungen	0,00	0,00	0,00
<b>323</b>	<b>Auszahlungen aus Transfers</b>	<b>132.500,00</b>	<b>130.500,00</b>	<b>2.000,00</b>
3231	Transferzahlungen an Träger des öffentlichen Rechts	0,00	0,00	0,00

# 1. Nachtragsvoranschlag 2025

# NVA Finanzierungshaushalt Bereichsbudget 1. und 2. Ebene (Anlage 1b)

Gemeinde Pramet

## Unterricht, Erziehung, Sport und Wissenschaft (Gruppe 2)

MVAG	Mittelverwendungs- und aufbringungsgruppen (1. und 2. Ebene)	VA 2025 inkl. NVA	VA 2025	1. NVA
3232	Transferzahlungen an Beteiligungen	0,00	0,00	0,00
3233	Transferzahlungen an Unternehmen (inkl. Finanzunternehmen)	0,00	0,00	0,00
3234	Transferzahlungen an Haushalte und Organisationen ohne Erwerbscharakter	132.500,00	130.500,00	2.000,00
3235	Transferzahlungen an das Ausland	0,00	0,00	0,00
3236	Investitions- und Tilgungszuschüsse zwischen Unternehmungen und Betrieben der Gebietskörperschaft und der Gebietskörperschaft	0,00	0,00	0,00
<b>324</b>	<b>Auszahlungen aus Finanzaufwand</b>	<b>0,00</b>	<b>0,00</b>	<b>0,00</b>
3241	Auszahlungen für Zinsen	0,00	0,00	0,00
3242	Auszahlungen für Zinsen aus derivativen Finanzinstrumenten mit und ohne Grundgeschäft	0,00	0,00	0,00
3243	Auszahlungen aus Gewinnentnahmen von marktbestimmten Betrieben	0,00	0,00	0,00
3244	Sonstige Auszahlungen aus Finanzaufwendungen	0,00	0,00	0,00
<b>32</b>	<b>Summe Auszahlungen operative Gebarung</b>	<b>390.500,00</b>	<b>354.600,00</b>	<b>35.900,00</b>
<b>SA1</b>	<b>Saldo (1) Geldfluss aus der operativen Gebarung (31 – 32)</b>	<b>-317.900,00</b>	<b>-290.300,00</b>	<b>-27.600,00</b>
<b>331</b>	<b>Einzahlungen aus der Investitionstätigkeit</b>	<b>0,00</b>	<b>0,00</b>	<b>0,00</b>
3311	Einzahlungen aus der Veräußerung von immateriellem Vermögen	0,00	0,00	0,00
3312	Einzahlungen aus der Veräußerung von Grundstücken und Grundstückeinrichtungen	0,00	0,00	0,00
3313	Einzahlungen aus der Veräußerung von Gebäuden und Bauten	0,00	0,00	0,00
3314	Einzahlungen aus der Veräußerung von technischen Anlagen, Fahrzeugen und Maschinen	0,00	0,00	0,00
3315	Einzahlungen aus der Veräußerung von Amts-, Betriebs- und Geschäftsausstattung	0,00	0,00	0,00
3316	Einzahlungen aus der Veräußerung von Kulturgütern	0,00	0,00	0,00
3317	Einzahlungen aus der Veräußerung von Beteiligungen	0,00	0,00	0,00
3318	Einzahlungen aus der Veräußerung von kofinanzierten Schutzbauten	0,00	0,00	0,00
<b>332</b>	<b>Einzahlungen aus der Rückzahlung von Darlehen sowie gewährten Vorschüssen</b>	<b>0,00</b>	<b>0,00</b>	<b>0,00</b>
3321	Einzahlungen aus Darlehen an Träger des öffentlichen Rechts	0,00	0,00	0,00
3322	Einzahlungen aus Darlehen an Beteiligungen	0,00	0,00	0,00
3323	Einzahlungen aus Darlehen an Unternehmen und Haushalte	0,00	0,00	0,00
3325	Einzahlungen aus Vorschüssen und Anzahlungen	0,00	0,00	0,00
<b>333</b>	<b>Einzahlungen aus Kapitaltransfers</b>	<b>29.300,00</b>	<b>0,00</b>	<b>29.300,00</b>
3331	Kapitaltransferzahlungen von Trägern des öffentlichen Rechts	29.300,00	0,00	29.300,00
3332	Kapitaltransferzahlungen von Beteiligungen	0,00	0,00	0,00
3333	Kapitaltransferzahlungen von Unternehmen	0,00	0,00	0,00
3334	Kapitaltransferzahlungen von Haushalten und Organisationen ohne Erwerbscharakter	0,00	0,00	0,00
3335	Kapitaltransferzahlungen vom Ausland	0,00	0,00	0,00
<b>33</b>	<b>Summe Einzahlungen investive Gebarung</b>	<b>29.300,00</b>	<b>0,00</b>	<b>29.300,00</b>

**Unterricht, Erziehung, Sport und Wissenschaft (Gruppe 2)**

MVAG	Mittelverwendungs- und aufbringungsgruppen (1. und 2. Ebene)	VA 2025 inkl. NVA	VA 2025	1. NVA
<b>341</b>	<b>Auszahlungen aus der Investitionstätigkeit</b>	<b>56.900,00</b>	<b>2.600,00</b>	<b>54.300,00</b>
3411	Auszahlungen für den Erwerb von immateriellem Vermögen	0,00	0,00	0,00
3412	Auszahlungen für den Erwerb von Grundstücken und Grundstückseinrichtungen	0,00	0,00	0,00
3413	Auszahlungen für den Erwerb von Gebäuden und Bauten	56.900,00	0,00	56.900,00
3414	Auszahlungen für den Erwerb von technischen Anlagen, Fahrzeugen und Maschinen	0,00	0,00	0,00
3415	Auszahlungen für den Erwerb von Amts-, Betriebs- und Geschäftsausstattung	0,00	2.600,00	-2.600,00
3416	Auszahlungen für den Erwerb von Kulturgütern	0,00	0,00	0,00
3417	Auszahlungen für den Erwerb von Beteiligungen	0,00	0,00	0,00
3418	Auszahlungen für den Erwerb von kofinanzierten Schutzbauten	0,00	0,00	0,00
<b>342</b>	<b>Auszahlungen aus der Gewährung von Darlehen sowie gewährten Vorschüssen</b>	<b>0,00</b>	<b>0,00</b>	<b>0,00</b>
3421	Auszahlungen von Darlehen an Träger des öffentlichen Rechts	0,00	0,00	0,00
3422	Auszahlungen von Darlehen an Beteiligungen	0,00	0,00	0,00
3423	Auszahlungen von Darlehen an Unternehmen und Haushalte	0,00	0,00	0,00
3425	Auszahlungen von Vorschüssen und Anzahlungen	0,00	0,00	0,00
<b>343</b>	<b>Auszahlungen aus Kapitaltransfers</b>	<b>0,00</b>	<b>0,00</b>	<b>0,00</b>
3431	Kapitaltransferzahlungen an Träger des öffentlichen Rechts	0,00	0,00	0,00
3432	Kapitaltransferzahlungen an Beteiligungen	0,00	0,00	0,00
3433	Kapitaltransferzahlungen an Unternehmen (Finanzunternehmen)	0,00	0,00	0,00
3434	Kapitaltransferzahlungen an Haushalte und Organisationen ohne Erwerbscharakter	0,00	0,00	0,00
3435	Kapitaltransferzahlungen an das Ausland	0,00	0,00	0,00
<b>34</b>	<b>Summe Auszahlungen investive Gebarung</b>	<b>56.900,00</b>	<b>2.600,00</b>	<b>54.300,00</b>
<b>SA2</b>	<b>Saldo (2) Geldfluss aus der investiven Gebarung (33 – 34)</b>	<b>-27.600,00</b>	<b>-2.600,00</b>	<b>-25.000,00</b>
<b>SA3</b>	<b>Saldo (3) Nettofinanzierungssaldo (Saldo 1 + Saldo 2)</b>	<b>-345.500,00</b>	<b>-292.900,00</b>	<b>-52.600,00</b>
<b>351</b>	<b>Einzahlungen aus der Aufnahme von Finanzschulden</b>	<b>0,00</b>	<b>0,00</b>	<b>0,00</b>
3511	Einzahlungen aus empfangenen Darlehen von öffentlichen Körperschaften und Rechtsträgern	0,00	0,00	0,00
3512	Einzahlungen aus empfangenen Darlehen von Beteiligungen	0,00	0,00	0,00
3513	Einzahlungen aus empfangenen Darlehen von Unternehmen und privaten Haushalten	0,00	0,00	0,00
3514	Einzahlungen aus Finanzschulden (Finanzunternehmen)	0,00	0,00	0,00
3515	Einzahlungen aus Aufnahmen von Leasingverbindlichkeiten	0,00	0,00	0,00
<b>353</b>	<b>Einzahlungen infolge eines Kapitaltausches bei derivativen Finanzinstrumenten mit Grundgeschäft</b>	<b>0,00</b>	<b>0,00</b>	<b>0,00</b>
3530	Einzahlungen infolge eines Kapitaltausches bei derivativen Finanzinstrumenten mit Grundgeschäft	0,00	0,00	0,00
<b>355</b>	<b>Einzahlungen aus dem Abgang von Finanzinstrumenten</b>	<b>0,00</b>	<b>0,00</b>	<b>0,00</b>

# 1. Nachtragsvoranschlag 2025

# NVA Finanzierungshaushalt Bereichsbudget 1. und 2. Ebene (Anlage 1b)

Gemeinde Pramet

## Unterricht, Erziehung, Sport und Wissenschaft (Gruppe 2)

MVAG	Mittelverwendungs- und aufbringungsgruppen (1. und 2. Ebene)	VA 2025 inkl. NVA	VA 2025	1. NVA
3550	Einzahlungen aus dem Abgang von Finanzinstrumenten	0,00	0,00	0,00
<b>35</b>	<b>Summe Einzahlungen aus der Finanzierungstätigkeit</b>	<b>0,00</b>	<b>0,00</b>	<b>0,00</b>
<b>361</b>	<b>Auszahlungen aus der Tilgung von Finanzschulden</b>	<b>800,00</b>	<b>600,00</b>	<b>200,00</b>
3611	Auszahlungen aus empfangenen Darlehen von öffentlichen Körperschaften und Rechtsträgern	0,00	0,00	0,00
3612	Auszahlungen aus empfangenen Darlehen von Beteiligungen	0,00	0,00	0,00
3613	Auszahlungen aus empfangenen Darlehen von Unternehmen und privaten Haushalten	0,00	0,00	0,00
3614	Auszahlungen aus Finanzschulden	0,00	0,00	0,00
3615	Auszahlungen aus Rückzahlungen von Leasingverbindlichkeiten	800,00	600,00	200,00
<b>363</b>	<b>Auszahlungen infolge eines Kapitaltausches bei derivativen Finanzinstrumenten mit Grundgeschäft</b>	<b>0,00</b>	<b>0,00</b>	<b>0,00</b>
3630	Auszahlungen infolge eines Kapitaltausches bei derivativen Finanzinstrumenten mit Grundgeschäft	0,00	0,00	0,00
<b>365</b>	<b>Auszahlungen für den Erwerb von Finanzinstrumenten</b>	<b>0,00</b>	<b>0,00</b>	<b>0,00</b>
3650	Auszahlungen für den Erwerb von Finanzinstrumenten	0,00	0,00	0,00
<b>36</b>	<b>Summe Auszahlungen aus der Finanzierungstätigkeit</b>	<b>800,00</b>	<b>600,00</b>	<b>200,00</b>
<b>SA4</b>	<b>Saldo (4) Geldfluss aus der Finanzierungstätigkeit (35 – 36)</b>	<b>-800,00</b>	<b>-600,00</b>	<b>-200,00</b>
<b>SA5</b>	<b>Saldo (5) Geldfluss aus der voranschlagswirksamen Gebarung (Saldo 3 + Saldo 4)</b>	<b>-346.300,00</b>	<b>-293.500,00</b>	<b>-52.800,00</b>

# 1. Nachtragsvoranschlag 2025

Gemeinde Pramet

# NVA Finanzierungshaushalt Bereichsbudget 1. und 2. Ebene (Anlage 1b)

## Kunst, Kultur und Kultus (Gruppe 3)

MVAG	Mittelverwendungs- und aufbringungsgruppen (1. und 2. Ebene)	VA 2025 inkl. NVA	VA 2025	1. NVA
<b>311</b>	<b>Einzahlungen aus operativer Verwaltungstätigkeit</b>	<b>3.900,00</b>	<b>700,00</b>	<b>3.200,00</b>
3111	Einzahlungen aus eigenen Abgaben	0,00	0,00	0,00
3112	Einzahlungen aus Ertragsanteilen	0,00	0,00	0,00
3113	Einzahlungen aus Gebühren	0,00	0,00	0,00
3114	Einzahlungen aus Leistungen	3.100,00	0,00	3.100,00
3115	Einzahlungen aus Besitz und wirtschaftlicher Tätigkeit	800,00	700,00	100,00
3116	Einzahlungen aus Veräußerung von geringwertigen Wirtschaftsgütern (GWG) und sonstige Einzahlungen	0,00	0,00	0,00
<b>312</b>	<b>Einzahlungen aus Transfers</b>	<b>26.900,00</b>	<b>0,00</b>	<b>26.900,00</b>
3121	Transferzahlungen von Trägern des öffentlichen Rechts	26.900,00	0,00	26.900,00
3122	Transferzahlungen von Beteiligungen	0,00	0,00	0,00
3123	Transferzahlungen von Unternehmen (inkl. Finanzunternehmen)	0,00	0,00	0,00
3124	Transferzahlungen von Haushalten und Organisationen ohne Erwerbscharakter	0,00	0,00	0,00
3125	Transferzahlungen vom Ausland	0,00	0,00	0,00
3126	Investitions- und Tilgungszuschüsse zwischen Unternehmungen und Betrieben der Gebietskörperschaft und der Gebietskörperschaft	0,00	0,00	0,00
<b>313</b>	<b>Einzahlungen aus Finanzerträgen</b>	<b>0,00</b>	<b>0,00</b>	<b>0,00</b>
3131	Einzahlungen aus Zinserträgen	0,00	0,00	0,00
3132	Einzahlungen aus Zinsen aus derivativen Finanzinstrumenten mit und ohne Grundgeschäft	0,00	0,00	0,00
3133	Einzahlungen aus Gewinnentnahmen von marktbestimmten Betrieben	0,00	0,00	0,00
3134	Sonstige Einzahlungen aus Finanzerträgen	0,00	0,00	0,00
3135	Einzahlungen aus Dividenden/Gewinnausschüttungen	0,00	0,00	0,00
<b>31</b>	<b>Summe Einzahlungen operative Gebarung</b>	<b>30.800,00</b>	<b>700,00</b>	<b>30.100,00</b>
<b>321</b>	<b>Auszahlungen aus Personalaufwand</b>	<b>0,00</b>	<b>0,00</b>	<b>0,00</b>
3211	Auszahlungen für Personalaufwand (Bezüge, Nebengebühren, und Mehrleistungsvergütungen)	0,00	0,00	0,00
3212	Auszahlungen für gesetzliche und freiwillige Sozialaufwendungen	0,00	0,00	0,00
3213	Auszahlungen aus sonstigem Personalaufwand	0,00	0,00	0,00
<b>322</b>	<b>Auszahlungen aus Sachaufwand</b>	<b>22.900,00</b>	<b>28.400,00</b>	<b>-5.500,00</b>
3221	Auszahlungen für Gebrauchs- und Verbrauchsgüter, Handelswaren	400,00	700,00	-300,00
3222	Auszahlungen für Verwaltungs- und Betriebsaufwand	4.600,00	4.000,00	600,00
3223	Auszahlungen für Leasing- und Mietaufwand	0,00	0,00	0,00
3224	Auszahlungen für Instandhaltung	0,00	0,00	0,00
3225	Sonstige Auszahlungen aus Sachaufwand	17.900,00	23.700,00	-5.800,00
3226	Auszahlungen aus der Inanspruchnahme von Haftungen	0,00	0,00	0,00
<b>323</b>	<b>Auszahlungen aus Transfers</b>	<b>3.400,00</b>	<b>3.700,00</b>	<b>-300,00</b>
3231	Transferzahlungen an Träger des öffentlichen Rechts	0,00	0,00	0,00

# 1. Nachtragsvoranschlag 2025

# NVA Finanzierungshaushalt Bereichsbudget 1. und 2. Ebene (Anlage 1b)

Gemeinde Pramet

## Kunst, Kultur und Kultus (Gruppe 3)

MVAG	Mittelverwendungs- und aufbringungsgruppen (1. und 2. Ebene)	VA 2025 inkl. NVA	VA 2025	1. NVA
3232	Transferzahlungen an Beteiligungen	0,00	0,00	0,00
3233	Transferzahlungen an Unternehmen (inkl. Finanzunternehmen)	0,00	0,00	0,00
3234	Transferzahlungen an Haushalte und Organisationen ohne Erwerbscharakter	3.400,00	3.700,00	-300,00
3235	Transferzahlungen an das Ausland	0,00	0,00	0,00
3236	Investitions- und Tilgungszuschüsse zwischen Unternehmungen und Betrieben der Gebietskörperschaft und der Gebietskörperschaft	0,00	0,00	0,00
<b>324</b>	<b>Auszahlungen aus Finanzaufwand</b>	<b>0,00</b>	<b>0,00</b>	<b>0,00</b>
3241	Auszahlungen für Zinsen	0,00	0,00	0,00
3242	Auszahlungen für Zinsen aus derivativen Finanzinstrumenten mit und ohne Grundgeschäft	0,00	0,00	0,00
3243	Auszahlungen aus Gewinnentnahmen von marktbestimmten Betrieben	0,00	0,00	0,00
3244	Sonstige Auszahlungen aus Finanzaufwendungen	0,00	0,00	0,00
<b>32</b>	<b>Summe Auszahlungen operative Gebarung</b>	<b>26.300,00</b>	<b>32.100,00</b>	<b>-5.800,00</b>
<b>SA1</b>	<b>Saldo (1) Geldfluss aus der operativen Gebarung (31 – 32)</b>	<b>4.500,00</b>	<b>-31.400,00</b>	<b>35.900,00</b>
<b>331</b>	<b>Einzahlungen aus der Investitionstätigkeit</b>	<b>0,00</b>	<b>0,00</b>	<b>0,00</b>
3311	Einzahlungen aus der Veräußerung von immateriellem Vermögen	0,00	0,00	0,00
3312	Einzahlungen aus der Veräußerung von Grundstücken und Grundstückeinrichtungen	0,00	0,00	0,00
3313	Einzahlungen aus der Veräußerung von Gebäuden und Bauten	0,00	0,00	0,00
3314	Einzahlungen aus der Veräußerung von technischen Anlagen, Fahrzeugen und Maschinen	0,00	0,00	0,00
3315	Einzahlungen aus der Veräußerung von Amts-, Betriebs- und Geschäftsausstattung	0,00	0,00	0,00
3316	Einzahlungen aus der Veräußerung von Kulturgütern	0,00	0,00	0,00
3317	Einzahlungen aus der Veräußerung von Beteiligungen	0,00	0,00	0,00
3318	Einzahlungen aus der Veräußerung von kofinanzierten Schutzbauten	0,00	0,00	0,00
<b>332</b>	<b>Einzahlungen aus der Rückzahlung von Darlehen sowie gewährten Vorschüssen</b>	<b>0,00</b>	<b>0,00</b>	<b>0,00</b>
3321	Einzahlungen aus Darlehen an Träger des öffentlichen Rechts	0,00	0,00	0,00
3322	Einzahlungen aus Darlehen an Beteiligungen	0,00	0,00	0,00
3323	Einzahlungen aus Darlehen an Unternehmen und Haushalte	0,00	0,00	0,00
3325	Einzahlungen aus Vorschüssen und Anzahlungen	0,00	0,00	0,00
<b>333</b>	<b>Einzahlungen aus Kapitaltransfers</b>	<b>0,00</b>	<b>0,00</b>	<b>0,00</b>
3331	Kapitaltransferzahlungen von Trägern des öffentlichen Rechts	0,00	0,00	0,00
3332	Kapitaltransferzahlungen von Beteiligungen	0,00	0,00	0,00
3333	Kapitaltransferzahlungen von Unternehmen	0,00	0,00	0,00
3334	Kapitaltransferzahlungen von Haushalten und Organisationen ohne Erwerbscharakter	0,00	0,00	0,00
3335	Kapitaltransferzahlungen vom Ausland	0,00	0,00	0,00
<b>33</b>	<b>Summe Einzahlungen investive Gebarung</b>	<b>0,00</b>	<b>0,00</b>	<b>0,00</b>

**Kunst, Kultur und Kultus (Gruppe 3)**

MVAG	Mittelverwendungs- und aufbringungsgruppen (1. und 2. Ebene)	VA 2025 inkl. NVA	VA 2025	1. NVA
<b>341</b>	<b>Auszahlungen aus der Investitionstätigkeit</b>	<b>0,00</b>	<b>0,00</b>	<b>0,00</b>
3411	Auszahlungen für den Erwerb von immateriellem Vermögen	0,00	0,00	0,00
3412	Auszahlungen für den Erwerb von Grundstücken und Grundstückseinrichtungen	0,00	0,00	0,00
3413	Auszahlungen für den Erwerb von Gebäuden und Bauten	0,00	0,00	0,00
3414	Auszahlungen für den Erwerb von technischen Anlagen, Fahrzeugen und Maschinen	0,00	0,00	0,00
3415	Auszahlungen für den Erwerb von Amts-, Betriebs- und Geschäftsausstattung	0,00	0,00	0,00
3416	Auszahlungen für den Erwerb von Kulturgütern	0,00	0,00	0,00
3417	Auszahlungen für den Erwerb von Beteiligungen	0,00	0,00	0,00
3418	Auszahlungen für den Erwerb von kofinanzierten Schutzbauten	0,00	0,00	0,00
<b>342</b>	<b>Auszahlungen aus der Gewährung von Darlehen sowie gewährten Vorschüssen</b>	<b>0,00</b>	<b>0,00</b>	<b>0,00</b>
3421	Auszahlungen von Darlehen an Träger des öffentlichen Rechts	0,00	0,00	0,00
3422	Auszahlungen von Darlehen an Beteiligungen	0,00	0,00	0,00
3423	Auszahlungen von Darlehen an Unternehmen und Haushalte	0,00	0,00	0,00
3425	Auszahlungen von Vorschüssen und Anzahlungen	0,00	0,00	0,00
<b>343</b>	<b>Auszahlungen aus Kapitaltransfers</b>	<b>30.000,00</b>	<b>0,00</b>	<b>30.000,00</b>
3431	Kapitaltransferzahlungen an Träger des öffentlichen Rechts	30.000,00	0,00	30.000,00
3432	Kapitaltransferzahlungen an Beteiligungen	0,00	0,00	0,00
3433	Kapitaltransferzahlungen an Unternehmen (Finanzunternehmen)	0,00	0,00	0,00
3434	Kapitaltransferzahlungen an Haushalte und Organisationen ohne Erwerbscharakter	0,00	0,00	0,00
3435	Kapitaltransferzahlungen an das Ausland	0,00	0,00	0,00
<b>34</b>	<b>Summe Auszahlungen investive Gebarung</b>	<b>30.000,00</b>	<b>0,00</b>	<b>30.000,00</b>
<b>SA2</b>	<b>Saldo (2) Geldfluss aus der investiven Gebarung (33 – 34)</b>	<b>-30.000,00</b>	<b>0,00</b>	<b>-30.000,00</b>
<b>SA3</b>	<b>Saldo (3) Nettofinanzierungssaldo (Saldo 1 + Saldo 2)</b>	<b>-25.500,00</b>	<b>-31.400,00</b>	<b>5.900,00</b>
<b>351</b>	<b>Einzahlungen aus der Aufnahme von Finanzschulden</b>	<b>0,00</b>	<b>0,00</b>	<b>0,00</b>
3511	Einzahlungen aus empfangenen Darlehen von öffentlichen Körperschaften und Rechtsträgern	0,00	0,00	0,00
3512	Einzahlungen aus empfangenen Darlehen von Beteiligungen	0,00	0,00	0,00
3513	Einzahlungen aus empfangenen Darlehen von Unternehmen und privaten Haushalten	0,00	0,00	0,00
3514	Einzahlungen aus Finanzschulden (Finanzunternehmen)	0,00	0,00	0,00
3515	Einzahlungen aus Aufnahmen von Leasingverbindlichkeiten	0,00	0,00	0,00
<b>353</b>	<b>Einzahlungen infolge eines Kapitaltausches bei derivativen Finanzinstrumenten mit Grundgeschäft</b>	<b>0,00</b>	<b>0,00</b>	<b>0,00</b>
3530	Einzahlungen infolge eines Kapitaltausches bei derivativen Finanzinstrumenten mit Grundgeschäft	0,00	0,00	0,00
<b>355</b>	<b>Einzahlungen aus dem Abgang von Finanzinstrumenten</b>	<b>0,00</b>	<b>0,00</b>	<b>0,00</b>

# 1. Nachtragsvoranschlag 2025

# NVA Finanzierungshaushalt Bereichsbudget 1. und 2. Ebene (Anlage 1b)

Gemeinde Pramet

## Kunst, Kultur und Kultus (Gruppe 3)

MVAG	Mittelverwendungs- und aufbringungsgruppen (1. und 2. Ebene)	VA 2025 inkl. NVA	VA 2025	1. NVA
3550	Einzahlungen aus dem Abgang von Finanzinstrumenten	0,00	0,00	0,00
<b>35</b>	<b>Summe Einzahlungen aus der Finanzierungstätigkeit</b>	<b>0,00</b>	<b>0,00</b>	<b>0,00</b>
<b>361</b>	<b>Auszahlungen aus der Tilgung von Finanzschulden</b>	<b>0,00</b>	<b>0,00</b>	<b>0,00</b>
3611	Auszahlungen aus empfangenen Darlehen von öffentlichen Körperschaften und Rechtsträgern	0,00	0,00	0,00
3612	Auszahlungen aus empfangenen Darlehen von Beteiligungen	0,00	0,00	0,00
3613	Auszahlungen aus empfangenen Darlehen von Unternehmen und privaten Haushalten	0,00	0,00	0,00
3614	Auszahlungen aus Finanzschulden	0,00	0,00	0,00
3615	Auszahlungen aus Rückzahlungen von Leasingverbindlichkeiten	0,00	0,00	0,00
<b>363</b>	<b>Auszahlungen infolge eines Kapitaltausches bei derivativen Finanzinstrumenten mit Grundgeschäft</b>	<b>0,00</b>	<b>0,00</b>	<b>0,00</b>
3630	Auszahlungen infolge eines Kapitaltausches bei derivativen Finanzinstrumenten mit Grundgeschäft	0,00	0,00	0,00
<b>365</b>	<b>Auszahlungen für den Erwerb von Finanzinstrumenten</b>	<b>0,00</b>	<b>0,00</b>	<b>0,00</b>
3650	Auszahlungen für den Erwerb von Finanzinstrumenten	0,00	0,00	0,00
<b>36</b>	<b>Summe Auszahlungen aus der Finanzierungstätigkeit</b>	<b>0,00</b>	<b>0,00</b>	<b>0,00</b>
<b>SA4</b>	<b>Saldo (4) Geldfluss aus der Finanzierungstätigkeit (35 – 36)</b>	<b>0,00</b>	<b>0,00</b>	<b>0,00</b>
<b>SA5</b>	<b>Saldo (5) Geldfluss aus der voranschlagswirksamen Gebarung (Saldo 3 + Saldo 4)</b>	<b>-25.500,00</b>	<b>-31.400,00</b>	<b>5.900,00</b>

**Soziale Wohlfahrt und Wohnbauförderung (Gruppe 4)**

MVAG	Mittelverwendungs- und aufbringungsgruppen (1. und 2. Ebene)	VA 2025 inkl. NVA	VA 2025	1. NVA
<b>311</b>	<b>Einzahlungen aus operativer Verwaltungstätigkeit</b>	<b>0,00</b>	<b>0,00</b>	<b>0,00</b>
3111	Einzahlungen aus eigenen Abgaben	0,00	0,00	0,00
3112	Einzahlungen aus Ertragsanteilen	0,00	0,00	0,00
3113	Einzahlungen aus Gebühren	0,00	0,00	0,00
3114	Einzahlungen aus Leistungen	0,00	0,00	0,00
3115	Einzahlungen aus Besitz und wirtschaftlicher Tätigkeit	0,00	0,00	0,00
3116	Einzahlungen aus Veräußerung von geringwertigen Wirtschaftsgütern (GWG) und sonstige Einzahlungen	0,00	0,00	0,00
<b>312</b>	<b>Einzahlungen aus Transfers</b>	<b>0,00</b>	<b>0,00</b>	<b>0,00</b>
3121	Transferzahlungen von Trägern des öffentlichen Rechts	0,00	0,00	0,00
3122	Transferzahlungen von Beteiligungen	0,00	0,00	0,00
3123	Transferzahlungen von Unternehmen (inkl. Finanzunternehmen)	0,00	0,00	0,00
3124	Transferzahlungen von Haushalten und Organisationen ohne Erwerbscharakter	0,00	0,00	0,00
3125	Transferzahlungen vom Ausland	0,00	0,00	0,00
3126	Investitions- und Tilgungszuschüsse zwischen Unternehmungen und Betrieben der Gebietskörperschaft und der Gebietskörperschaft	0,00	0,00	0,00
<b>313</b>	<b>Einzahlungen aus Finanzerträgen</b>	<b>0,00</b>	<b>0,00</b>	<b>0,00</b>
3131	Einzahlungen aus Zinserträgen	0,00	0,00	0,00
3132	Einzahlungen aus Zinsen aus derivativen Finanzinstrumenten mit und ohne Grundgeschäft	0,00	0,00	0,00
3133	Einzahlungen aus Gewinnentnahmen von marktbestimmten Betrieben	0,00	0,00	0,00
3134	Sonstige Einzahlungen aus Finanzerträgen	0,00	0,00	0,00
3135	Einzahlungen aus Dividenden/Gewinnausschüttungen	0,00	0,00	0,00
<b>31</b>	<b>Summe Einzahlungen operative Gebarung</b>	<b>0,00</b>	<b>0,00</b>	<b>0,00</b>
<b>321</b>	<b>Auszahlungen aus Personalaufwand</b>	<b>0,00</b>	<b>0,00</b>	<b>0,00</b>
3211	Auszahlungen für Personalaufwand (Bezüge, Nebengebühren, und Mehrleistungsvergütungen)	0,00	0,00	0,00
3212	Auszahlungen für gesetzliche und freiwillige Sozialaufwendungen	0,00	0,00	0,00
3213	Auszahlungen aus sonstigem Personalaufwand	0,00	0,00	0,00
<b>322</b>	<b>Auszahlungen aus Sachaufwand</b>	<b>6.300,00</b>	<b>5.700,00</b>	<b>600,00</b>
3221	Auszahlungen für Gebrauchs- und Verbrauchsgüter, Handelswaren	0,00	0,00	0,00
3222	Auszahlungen für Verwaltungs- und Betriebsaufwand	0,00	0,00	0,00
3223	Auszahlungen für Leasing- und Mietaufwand	6.300,00	5.700,00	600,00
3224	Auszahlungen für Instandhaltung	0,00	0,00	0,00
3225	Sonstige Auszahlungen aus Sachaufwand	0,00	0,00	0,00
3226	Auszahlungen aus der Inanspruchnahme von Haftungen	0,00	0,00	0,00
<b>323</b>	<b>Auszahlungen aus Transfers</b>	<b>368.100,00</b>	<b>370.200,00</b>	<b>-2.100,00</b>
3231	Transferzahlungen an Träger des öffentlichen Rechts	363.200,00	363.200,00	0,00

# 1. Nachtragsvoranschlag 2025

# NVA Finanzierungshaushalt Bereichsbudget 1. und 2. Ebene (Anlage 1b)

Gemeinde Pramet

## Soziale Wohlfahrt und Wohnbauförderung (Gruppe 4)

MVAG	Mittelverwendungs- und aufbringungsgruppen (1. und 2. Ebene)	VA 2025 inkl. NVA	VA 2025	1. NVA
3232	Transferzahlungen an Beteiligungen	0,00	0,00	0,00
3233	Transferzahlungen an Unternehmen (inkl. Finanzunternehmen)	0,00	0,00	0,00
3234	Transferzahlungen an Haushalte und Organisationen ohne Erwerbscharakter	4.900,00	7.000,00	-2.100,00
3235	Transferzahlungen an das Ausland	0,00	0,00	0,00
3236	Investitions- und Tilgungszuschüsse zwischen Unternehmungen und Betrieben der Gebietskörperschaft und der Gebietskörperschaft	0,00	0,00	0,00
<b>324</b>	<b>Auszahlungen aus Finanzaufwand</b>	<b>0,00</b>	<b>0,00</b>	<b>0,00</b>
3241	Auszahlungen für Zinsen	0,00	0,00	0,00
3242	Auszahlungen für Zinsen aus derivativen Finanzinstrumenten mit und ohne Grundgeschäft	0,00	0,00	0,00
3243	Auszahlungen aus Gewinnentnahmen von marktbestimmten Betrieben	0,00	0,00	0,00
3244	Sonstige Auszahlungen aus Finanzaufwendungen	0,00	0,00	0,00
<b>32</b>	<b>Summe Auszahlungen operative Gebarung</b>	<b>374.400,00</b>	<b>375.900,00</b>	<b>-1.500,00</b>
<b>SA1</b>	<b>Saldo (1) Geldfluss aus der operativen Gebarung (31 – 32)</b>	<b>-374.400,00</b>	<b>-375.900,00</b>	<b>1.500,00</b>
<b>331</b>	<b>Einzahlungen aus der Investitionstätigkeit</b>	<b>0,00</b>	<b>0,00</b>	<b>0,00</b>
3311	Einzahlungen aus der Veräußerung von immateriellem Vermögen	0,00	0,00	0,00
3312	Einzahlungen aus der Veräußerung von Grundstücken und Grundstückeinrichtungen	0,00	0,00	0,00
3313	Einzahlungen aus der Veräußerung von Gebäuden und Bauten	0,00	0,00	0,00
3314	Einzahlungen aus der Veräußerung von technischen Anlagen, Fahrzeugen und Maschinen	0,00	0,00	0,00
3315	Einzahlungen aus der Veräußerung von Amts-, Betriebs- und Geschäftsausstattung	0,00	0,00	0,00
3316	Einzahlungen aus der Veräußerung von Kulturgütern	0,00	0,00	0,00
3317	Einzahlungen aus der Veräußerung von Beteiligungen	0,00	0,00	0,00
3318	Einzahlungen aus der Veräußerung von kofinanzierten Schutzbauten	0,00	0,00	0,00
<b>332</b>	<b>Einzahlungen aus der Rückzahlung von Darlehen sowie gewährten Vorschüssen</b>	<b>0,00</b>	<b>0,00</b>	<b>0,00</b>
3321	Einzahlungen aus Darlehen an Träger des öffentlichen Rechts	0,00	0,00	0,00
3322	Einzahlungen aus Darlehen an Beteiligungen	0,00	0,00	0,00
3323	Einzahlungen aus Darlehen an Unternehmen und Haushalte	0,00	0,00	0,00
3325	Einzahlungen aus Vorschüssen und Anzahlungen	0,00	0,00	0,00
<b>333</b>	<b>Einzahlungen aus Kapitaltransfers</b>	<b>0,00</b>	<b>0,00</b>	<b>0,00</b>
3331	Kapitaltransferzahlungen von Trägern des öffentlichen Rechts	0,00	0,00	0,00
3332	Kapitaltransferzahlungen von Beteiligungen	0,00	0,00	0,00
3333	Kapitaltransferzahlungen von Unternehmen	0,00	0,00	0,00
3334	Kapitaltransferzahlungen von Haushalten und Organisationen ohne Erwerbscharakter	0,00	0,00	0,00
3335	Kapitaltransferzahlungen vom Ausland	0,00	0,00	0,00
<b>33</b>	<b>Summe Einzahlungen investive Gebarung</b>	<b>0,00</b>	<b>0,00</b>	<b>0,00</b>

**Soziale Wohlfahrt und Wohnbauförderung (Gruppe 4)**

MVAG	Mittelverwendungs- und aufbringungsgruppen (1. und 2. Ebene)	VA 2025 inkl. NVA	VA 2025	1. NVA
<b>341</b>	<b>Auszahlungen aus der Investitionstätigkeit</b>	<b>0,00</b>	<b>0,00</b>	<b>0,00</b>
3411	Auszahlungen für den Erwerb von immateriellem Vermögen	0,00	0,00	0,00
3412	Auszahlungen für den Erwerb von Grundstücken und Grundstückseinrichtungen	0,00	0,00	0,00
3413	Auszahlungen für den Erwerb von Gebäuden und Bauten	0,00	0,00	0,00
3414	Auszahlungen für den Erwerb von technischen Anlagen, Fahrzeugen und Maschinen	0,00	0,00	0,00
3415	Auszahlungen für den Erwerb von Amts-, Betriebs- und Geschäftsausstattung	0,00	0,00	0,00
3416	Auszahlungen für den Erwerb von Kulturgütern	0,00	0,00	0,00
3417	Auszahlungen für den Erwerb von Beteiligungen	0,00	0,00	0,00
3418	Auszahlungen für den Erwerb von kofinanzierten Schutzbauten	0,00	0,00	0,00
<b>342</b>	<b>Auszahlungen aus der Gewährung von Darlehen sowie gewährten Vorschüssen</b>	<b>0,00</b>	<b>0,00</b>	<b>0,00</b>
3421	Auszahlungen von Darlehen an Träger des öffentlichen Rechts	0,00	0,00	0,00
3422	Auszahlungen von Darlehen an Beteiligungen	0,00	0,00	0,00
3423	Auszahlungen von Darlehen an Unternehmen und Haushalte	0,00	0,00	0,00
3425	Auszahlungen von Vorschüssen und Anzahlungen	0,00	0,00	0,00
<b>343</b>	<b>Auszahlungen aus Kapitaltransfers</b>	<b>0,00</b>	<b>0,00</b>	<b>0,00</b>
3431	Kapitaltransferzahlungen an Träger des öffentlichen Rechts	0,00	0,00	0,00
3432	Kapitaltransferzahlungen an Beteiligungen	0,00	0,00	0,00
3433	Kapitaltransferzahlungen an Unternehmen (Finanzunternehmen)	0,00	0,00	0,00
3434	Kapitaltransferzahlungen an Haushalte und Organisationen ohne Erwerbscharakter	0,00	0,00	0,00
3435	Kapitaltransferzahlungen an das Ausland	0,00	0,00	0,00
<b>34</b>	<b>Summe Auszahlungen investive Gebarung</b>	<b>0,00</b>	<b>0,00</b>	<b>0,00</b>
<b>SA2</b>	<b>Saldo (2) Geldfluss aus der investiven Gebarung (33 – 34)</b>	<b>0,00</b>	<b>0,00</b>	<b>0,00</b>
<b>SA3</b>	<b>Saldo (3) Nettofinanzierungssaldo (Saldo 1 + Saldo 2)</b>	<b>-374.400,00</b>	<b>-375.900,00</b>	<b>1.500,00</b>
<b>351</b>	<b>Einzahlungen aus der Aufnahme von Finanzschulden</b>	<b>0,00</b>	<b>0,00</b>	<b>0,00</b>
3511	Einzahlungen aus empfangenen Darlehen von öffentlichen Körperschaften und Rechtsträgern	0,00	0,00	0,00
3512	Einzahlungen aus empfangenen Darlehen von Beteiligungen	0,00	0,00	0,00
3513	Einzahlungen aus empfangenen Darlehen von Unternehmen und privaten Haushalten	0,00	0,00	0,00
3514	Einzahlungen aus Finanzschulden (Finanzunternehmen)	0,00	0,00	0,00
3515	Einzahlungen aus Aufnahmen von Leasingverbindlichkeiten	0,00	0,00	0,00
<b>353</b>	<b>Einzahlungen infolge eines Kapitaltausches bei derivativen Finanzinstrumenten mit Grundgeschäft</b>	<b>0,00</b>	<b>0,00</b>	<b>0,00</b>
3530	Einzahlungen infolge eines Kapitaltausches bei derivativen Finanzinstrumenten mit Grundgeschäft	0,00	0,00	0,00
<b>355</b>	<b>Einzahlungen aus dem Abgang von Finanzinstrumenten</b>	<b>0,00</b>	<b>0,00</b>	<b>0,00</b>

**Soziale Wohlfahrt und Wohnbauförderung (Gruppe 4)**

MVAG	Mittelverwendungs- und aufbringungsgruppen (1. und 2. Ebene)	VA 2025 inkl. NVA	VA 2025	1. NVA
3550	Einzahlungen aus dem Abgang von Finanzinstrumenten	0,00	0,00	0,00
<b>35</b>	<b>Summe Einzahlungen aus der Finanzierungstätigkeit</b>	<b>0,00</b>	<b>0,00</b>	<b>0,00</b>
<b>361</b>	<b>Auszahlungen aus der Tilgung von Finanzschulden</b>	<b>0,00</b>	<b>0,00</b>	<b>0,00</b>
3611	Auszahlungen aus empfangenen Darlehen von öffentlichen Körperschaften und Rechtsträgern	0,00	0,00	0,00
3612	Auszahlungen aus empfangenen Darlehen von Beteiligungen	0,00	0,00	0,00
3613	Auszahlungen aus empfangenen Darlehen von Unternehmen und privaten Haushalten	0,00	0,00	0,00
3614	Auszahlungen aus Finanzschulden	0,00	0,00	0,00
3615	Auszahlungen aus Rückzahlungen von Leasingverbindlichkeiten	0,00	0,00	0,00
<b>363</b>	<b>Auszahlungen infolge eines Kapitaltausches bei derivativen Finanzinstrumenten mit Grundgeschäft</b>	<b>0,00</b>	<b>0,00</b>	<b>0,00</b>
3630	Auszahlungen infolge eines Kapitaltausches bei derivativen Finanzinstrumenten mit Grundgeschäft	0,00	0,00	0,00
<b>365</b>	<b>Auszahlungen für den Erwerb von Finanzinstrumenten</b>	<b>0,00</b>	<b>0,00</b>	<b>0,00</b>
3650	Auszahlungen für den Erwerb von Finanzinstrumenten	0,00	0,00	0,00
<b>36</b>	<b>Summe Auszahlungen aus der Finanzierungstätigkeit</b>	<b>0,00</b>	<b>0,00</b>	<b>0,00</b>
<b>SA4</b>	<b>Saldo (4) Geldfluss aus der Finanzierungstätigkeit (35 – 36)</b>	<b>0,00</b>	<b>0,00</b>	<b>0,00</b>
<b>SA5</b>	<b>Saldo (5) Geldfluss aus der voranschlagswirksamen Gebarung (Saldo 3 + Saldo 4)</b>	<b>-374.400,00</b>	<b>-375.900,00</b>	<b>1.500,00</b>

**Gesundheit (Gruppe 5)**

MVAG	Mittelverwendungs- und aufbringungsgruppen (1. und 2. Ebene)	VA 2025 inkl. NVA	VA 2025	1. NVA
<b>311</b>	<b>Einzahlungen aus operativer Verwaltungstätigkeit</b>	<b>18.700,00</b>	<b>18.700,00</b>	<b>0,00</b>
3111	Einzahlungen aus eigenen Abgaben	0,00	0,00	0,00
3112	Einzahlungen aus Ertragsanteilen	0,00	0,00	0,00
3113	Einzahlungen aus Gebühren	0,00	0,00	0,00
3114	Einzahlungen aus Leistungen	0,00	0,00	0,00
3115	Einzahlungen aus Besitz und wirtschaftlicher Tätigkeit	0,00	0,00	0,00
3116	Einzahlungen aus Veräußerung von geringwertigen Wirtschaftsgütern (GWG) und sonstige Einzahlungen	18.700,00	18.700,00	0,00
<b>312</b>	<b>Einzahlungen aus Transfers</b>	<b>0,00</b>	<b>0,00</b>	<b>0,00</b>
3121	Transferzahlungen von Trägern des öffentlichen Rechts	0,00	0,00	0,00
3122	Transferzahlungen von Beteiligungen	0,00	0,00	0,00
3123	Transferzahlungen von Unternehmen (inkl. Finanzunternehmen)	0,00	0,00	0,00
3124	Transferzahlungen von Haushalten und Organisationen ohne Erwerbscharakter	0,00	0,00	0,00
3125	Transferzahlungen vom Ausland	0,00	0,00	0,00
3126	Investitions- und Tilgungszuschüsse zwischen Unternehmungen und Betrieben der Gebietskörperschaft und der Gebietskörperschaft	0,00	0,00	0,00
<b>313</b>	<b>Einzahlungen aus Finanzerträgen</b>	<b>0,00</b>	<b>0,00</b>	<b>0,00</b>
3131	Einzahlungen aus Zinserträgen	0,00	0,00	0,00
3132	Einzahlungen aus Zinsen aus derivativen Finanzinstrumenten mit und ohne Grundgeschäft	0,00	0,00	0,00
3133	Einzahlungen aus Gewinnentnahmen von marktbestimmten Betrieben	0,00	0,00	0,00
3134	Sonstige Einzahlungen aus Finanzerträgen	0,00	0,00	0,00
3135	Einzahlungen aus Dividenden/Gewinnausschüttungen	0,00	0,00	0,00
<b>31</b>	<b>Summe Einzahlungen operative Gebarung</b>	<b>18.700,00</b>	<b>18.700,00</b>	<b>0,00</b>
<b>321</b>	<b>Auszahlungen aus Personalaufwand</b>	<b>0,00</b>	<b>0,00</b>	<b>0,00</b>
3211	Auszahlungen für Personalaufwand (Bezüge, Nebengebühren, und Mehrleistungsvergütungen)	0,00	0,00	0,00
3212	Auszahlungen für gesetzliche und freiwillige Sozialaufwendungen	0,00	0,00	0,00
3213	Auszahlungen aus sonstigem Personalaufwand	0,00	0,00	0,00
<b>322</b>	<b>Auszahlungen aus Sachaufwand</b>	<b>1.400,00</b>	<b>1.400,00</b>	<b>0,00</b>
3221	Auszahlungen für Gebrauchs- und Verbrauchsgüter, Handelswaren	200,00	0,00	200,00
3222	Auszahlungen für Verwaltungs- und Betriebsaufwand	0,00	0,00	0,00
3223	Auszahlungen für Leasing- und Mietaufwand	0,00	0,00	0,00
3224	Auszahlungen für Instandhaltung	0,00	0,00	0,00
3225	Sonstige Auszahlungen aus Sachaufwand	1.200,00	1.400,00	-200,00
3226	Auszahlungen aus der Inanspruchnahme von Haftungen	0,00	0,00	0,00
<b>323</b>	<b>Auszahlungen aus Transfers</b>	<b>395.800,00</b>	<b>392.900,00</b>	<b>2.900,00</b>
3231	Transferzahlungen an Träger des öffentlichen Rechts	368.700,00	368.300,00	400,00

# 1. Nachtragsvoranschlag 2025

# NVA Finanzierungshaushalt Bereichsbudget 1. und 2. Ebene (Anlage 1b)

Gemeinde Pramet

## Gesundheit (Gruppe 5)

MVAG	Mittelverwendungs- und aufbringungsgruppen (1. und 2. Ebene)	VA 2025 inkl. NVA	VA 2025	1. NVA
3232	Transferzahlungen an Beteiligungen	0,00	0,00	0,00
3233	Transferzahlungen an Unternehmen (inkl. Finanzunternehmen)	12.700,00	10.200,00	2.500,00
3234	Transferzahlungen an Haushalte und Organisationen ohne Erwerbscharakter	14.400,00	14.400,00	0,00
3235	Transferzahlungen an das Ausland	0,00	0,00	0,00
3236	Investitions- und Tilgungszuschüsse zwischen Unternehmungen und Betrieben der Gebietskörperschaft und der Gebietskörperschaft	0,00	0,00	0,00
<b>324</b>	<b>Auszahlungen aus Finanzaufwand</b>	<b>0,00</b>	<b>0,00</b>	<b>0,00</b>
3241	Auszahlungen für Zinsen	0,00	0,00	0,00
3242	Auszahlungen für Zinsen aus derivativen Finanzinstrumenten mit und ohne Grundgeschäft	0,00	0,00	0,00
3243	Auszahlungen aus Gewinnentnahmen von marktbestimmten Betrieben	0,00	0,00	0,00
3244	Sonstige Auszahlungen aus Finanzaufwendungen	0,00	0,00	0,00
<b>32</b>	<b>Summe Auszahlungen operative Gebarung</b>	<b>397.200,00</b>	<b>394.300,00</b>	<b>2.900,00</b>
<b>SA1</b>	<b>Saldo (1) Geldfluss aus der operativen Gebarung (31 – 32)</b>	<b>-378.500,00</b>	<b>-375.600,00</b>	<b>-2.900,00</b>
<b>331</b>	<b>Einzahlungen aus der Investitionstätigkeit</b>	<b>0,00</b>	<b>0,00</b>	<b>0,00</b>
3311	Einzahlungen aus der Veräußerung von immateriellem Vermögen	0,00	0,00	0,00
3312	Einzahlungen aus der Veräußerung von Grundstücken und Grundstückeinrichtungen	0,00	0,00	0,00
3313	Einzahlungen aus der Veräußerung von Gebäuden und Bauten	0,00	0,00	0,00
3314	Einzahlungen aus der Veräußerung von technischen Anlagen, Fahrzeugen und Maschinen	0,00	0,00	0,00
3315	Einzahlungen aus der Veräußerung von Amts-, Betriebs- und Geschäftsausstattung	0,00	0,00	0,00
3316	Einzahlungen aus der Veräußerung von Kulturgütern	0,00	0,00	0,00
3317	Einzahlungen aus der Veräußerung von Beteiligungen	0,00	0,00	0,00
3318	Einzahlungen aus der Veräußerung von kofinanzierten Schutzbauten	0,00	0,00	0,00
<b>332</b>	<b>Einzahlungen aus der Rückzahlung von Darlehen sowie gewährten Vorschüssen</b>	<b>0,00</b>	<b>0,00</b>	<b>0,00</b>
3321	Einzahlungen aus Darlehen an Träger des öffentlichen Rechts	0,00	0,00	0,00
3322	Einzahlungen aus Darlehen an Beteiligungen	0,00	0,00	0,00
3323	Einzahlungen aus Darlehen an Unternehmen und Haushalte	0,00	0,00	0,00
3325	Einzahlungen aus Vorschüssen und Anzahlungen	0,00	0,00	0,00
<b>333</b>	<b>Einzahlungen aus Kapitaltransfers</b>	<b>0,00</b>	<b>0,00</b>	<b>0,00</b>
3331	Kapitaltransferzahlungen von Trägern des öffentlichen Rechts	0,00	0,00	0,00
3332	Kapitaltransferzahlungen von Beteiligungen	0,00	0,00	0,00
3333	Kapitaltransferzahlungen von Unternehmen	0,00	0,00	0,00
3334	Kapitaltransferzahlungen von Haushalten und Organisationen ohne Erwerbscharakter	0,00	0,00	0,00
3335	Kapitaltransferzahlungen vom Ausland	0,00	0,00	0,00
<b>33</b>	<b>Summe Einzahlungen investive Gebarung</b>	<b>0,00</b>	<b>0,00</b>	<b>0,00</b>

**Gesundheit (Gruppe 5)**

MVAG	Mittelverwendungs- und aufbringungsgruppen (1. und 2. Ebene)	VA 2025 inkl. NVA	VA 2025	1. NVA
<b>341</b>	<b>Auszahlungen aus der Investitionstätigkeit</b>	<b>0,00</b>	<b>0,00</b>	<b>0,00</b>
3411	Auszahlungen für den Erwerb von immateriellem Vermögen	0,00	0,00	0,00
3412	Auszahlungen für den Erwerb von Grundstücken und Grundstückseinrichtungen	0,00	0,00	0,00
3413	Auszahlungen für den Erwerb von Gebäuden und Bauten	0,00	0,00	0,00
3414	Auszahlungen für den Erwerb von technischen Anlagen, Fahrzeugen und Maschinen	0,00	0,00	0,00
3415	Auszahlungen für den Erwerb von Amts-, Betriebs- und Geschäftsausstattung	0,00	0,00	0,00
3416	Auszahlungen für den Erwerb von Kulturgütern	0,00	0,00	0,00
3417	Auszahlungen für den Erwerb von Beteiligungen	0,00	0,00	0,00
3418	Auszahlungen für den Erwerb von kofinanzierten Schutzbauten	0,00	0,00	0,00
<b>342</b>	<b>Auszahlungen aus der Gewährung von Darlehen sowie gewährten Vorschüssen</b>	<b>0,00</b>	<b>0,00</b>	<b>0,00</b>
3421	Auszahlungen von Darlehen an Träger des öffentlichen Rechts	0,00	0,00	0,00
3422	Auszahlungen von Darlehen an Beteiligungen	0,00	0,00	0,00
3423	Auszahlungen von Darlehen an Unternehmen und Haushalte	0,00	0,00	0,00
3425	Auszahlungen von Vorschüssen und Anzahlungen	0,00	0,00	0,00
<b>343</b>	<b>Auszahlungen aus Kapitaltransfers</b>	<b>0,00</b>	<b>0,00</b>	<b>0,00</b>
3431	Kapitaltransferzahlungen an Träger des öffentlichen Rechts	0,00	0,00	0,00
3432	Kapitaltransferzahlungen an Beteiligungen	0,00	0,00	0,00
3433	Kapitaltransferzahlungen an Unternehmen (Finanzunternehmen)	0,00	0,00	0,00
3434	Kapitaltransferzahlungen an Haushalte und Organisationen ohne Erwerbscharakter	0,00	0,00	0,00
3435	Kapitaltransferzahlungen an das Ausland	0,00	0,00	0,00
<b>34</b>	<b>Summe Auszahlungen investive Gebarung</b>	<b>0,00</b>	<b>0,00</b>	<b>0,00</b>
<b>SA2</b>	<b>Saldo (2) Geldfluss aus der investiven Gebarung (33 – 34)</b>	<b>0,00</b>	<b>0,00</b>	<b>0,00</b>
<b>SA3</b>	<b>Saldo (3) Nettofinanzierungssaldo (Saldo 1 + Saldo 2)</b>	<b>-378.500,00</b>	<b>-375.600,00</b>	<b>-2.900,00</b>
<b>351</b>	<b>Einzahlungen aus der Aufnahme von Finanzschulden</b>	<b>0,00</b>	<b>0,00</b>	<b>0,00</b>
3511	Einzahlungen aus empfangenen Darlehen von öffentlichen Körperschaften und Rechtsträgern	0,00	0,00	0,00
3512	Einzahlungen aus empfangenen Darlehen von Beteiligungen	0,00	0,00	0,00
3513	Einzahlungen aus empfangenen Darlehen von Unternehmen und privaten Haushalten	0,00	0,00	0,00
3514	Einzahlungen aus Finanzschulden (Finanzunternehmen)	0,00	0,00	0,00
3515	Einzahlungen aus Aufnahmen von Leasingverbindlichkeiten	0,00	0,00	0,00
<b>353</b>	<b>Einzahlungen infolge eines Kapitaltausches bei derivativen Finanzinstrumenten mit Grundgeschäft</b>	<b>0,00</b>	<b>0,00</b>	<b>0,00</b>
3530	Einzahlungen infolge eines Kapitaltausches bei derivativen Finanzinstrumenten mit Grundgeschäft	0,00	0,00	0,00
<b>355</b>	<b>Einzahlungen aus dem Abgang von Finanzinstrumenten</b>	<b>0,00</b>	<b>0,00</b>	<b>0,00</b>

**Gesundheit (Gruppe 5)**

MVAG	Mittelverwendungs- und aufbringungsgruppen (1. und 2. Ebene)	VA 2025 inkl. NVA	VA 2025	1. NVA
3550	Einzahlungen aus dem Abgang von Finanzinstrumenten	0,00	0,00	0,00
<b>35</b>	<b>Summe Einzahlungen aus der Finanzierungstätigkeit</b>	<b>0,00</b>	<b>0,00</b>	<b>0,00</b>
<b>361</b>	<b>Auszahlungen aus der Tilgung von Finanzschulden</b>	<b>0,00</b>	<b>0,00</b>	<b>0,00</b>
3611	Auszahlungen aus empfangenen Darlehen von öffentlichen Körperschaften und Rechtsträgern	0,00	0,00	0,00
3612	Auszahlungen aus empfangenen Darlehen von Beteiligungen	0,00	0,00	0,00
3613	Auszahlungen aus empfangenen Darlehen von Unternehmen und privaten Haushalten	0,00	0,00	0,00
3614	Auszahlungen aus Finanzschulden	0,00	0,00	0,00
3615	Auszahlungen aus Rückzahlungen von Leasingverbindlichkeiten	0,00	0,00	0,00
<b>363</b>	<b>Auszahlungen infolge eines Kapitaltausches bei derivativen Finanzinstrumenten mit Grundgeschäft</b>	<b>0,00</b>	<b>0,00</b>	<b>0,00</b>
3630	Auszahlungen infolge eines Kapitaltausches bei derivativen Finanzinstrumenten mit Grundgeschäft	0,00	0,00	0,00
<b>365</b>	<b>Auszahlungen für den Erwerb von Finanzinstrumenten</b>	<b>0,00</b>	<b>0,00</b>	<b>0,00</b>
3650	Auszahlungen für den Erwerb von Finanzinstrumenten	0,00	0,00	0,00
<b>36</b>	<b>Summe Auszahlungen aus der Finanzierungstätigkeit</b>	<b>0,00</b>	<b>0,00</b>	<b>0,00</b>
<b>SA4</b>	<b>Saldo (4) Geldfluss aus der Finanzierungstätigkeit (35 – 36)</b>	<b>0,00</b>	<b>0,00</b>	<b>0,00</b>
<b>SA5</b>	<b>Saldo (5) Geldfluss aus der voranschlagswirksamen Gebarung (Saldo 3 + Saldo 4)</b>	<b>-378.500,00</b>	<b>-375.600,00</b>	<b>-2.900,00</b>

## Straßen- und Wasserbau, Verkehr (Gruppe 6)

MVAG	Mittelverwendungs- und aufbringungsgruppen (1. und 2. Ebene)	VA 2025 inkl. NVA	VA 2025	1. NVA
<b>311</b>	<b>Einzahlungen aus operativer Verwaltungstätigkeit</b>	<b>190.100,00</b>	<b>151.500,00</b>	<b>38.600,00</b>
3111	Einzahlungen aus eigenen Abgaben	20.300,00	4.000,00	16.300,00
3112	Einzahlungen aus Ertragsanteilen	0,00	0,00	0,00
3113	Einzahlungen aus Gebühren	0,00	0,00	0,00
3114	Einzahlungen aus Leistungen	139.400,00	133.600,00	5.800,00
3115	Einzahlungen aus Besitz und wirtschaftlicher Tätigkeit	0,00	0,00	0,00
3116	Einzahlungen aus Veräußerung von geringwertigen Wirtschaftsgütern (GWG) und sonstige Einzahlungen	30.400,00	13.900,00	16.500,00
<b>312</b>	<b>Einzahlungen aus Transfers</b>	<b>21.500,00</b>	<b>16.000,00</b>	<b>5.500,00</b>
3121	Transferzahlungen von Trägern des öffentlichen Rechts	20.700,00	15.000,00	5.700,00
3122	Transferzahlungen von Beteiligungen	0,00	0,00	0,00
3123	Transferzahlungen von Unternehmen (inkl. Finanzunternehmen)	0,00	0,00	0,00
3124	Transferzahlungen von Haushalten und Organisationen ohne Erwerbscharakter	800,00	1.000,00	-200,00
3125	Transferzahlungen vom Ausland	0,00	0,00	0,00
3126	Investitions- und Tilgungszuschüsse zwischen Unternehmungen und Betrieben der Gebietskörperschaft und der Gebietskörperschaft	0,00	0,00	0,00
<b>313</b>	<b>Einzahlungen aus Finanzerträgen</b>	<b>0,00</b>	<b>0,00</b>	<b>0,00</b>
3131	Einzahlungen aus Zinserträgen	0,00	0,00	0,00
3132	Einzahlungen aus Zinsen aus derivativen Finanzinstrumenten mit und ohne Grundgeschäft	0,00	0,00	0,00
3133	Einzahlungen aus Gewinnentnahmen von marktbestimmten Betrieben	0,00	0,00	0,00
3134	Sonstige Einzahlungen aus Finanzerträgen	0,00	0,00	0,00
3135	Einzahlungen aus Dividenden/Gewinnausschüttungen	0,00	0,00	0,00
<b>31</b>	<b>Summe Einzahlungen operative Gebarung</b>	<b>211.600,00</b>	<b>167.500,00</b>	<b>44.100,00</b>
<b>321</b>	<b>Auszahlungen aus Personalaufwand</b>	<b>0,00</b>	<b>0,00</b>	<b>0,00</b>
3211	Auszahlungen für Personalaufwand (Bezüge, Nebengebühren, und Mehrleistungsvergütungen)	0,00	0,00	0,00
3212	Auszahlungen für gesetzliche und freiwillige Sozialaufwendungen	0,00	0,00	0,00
3213	Auszahlungen aus sonstigem Personalaufwand	0,00	0,00	0,00
<b>322</b>	<b>Auszahlungen aus Sachaufwand</b>	<b>233.000,00</b>	<b>216.000,00</b>	<b>17.000,00</b>
3221	Auszahlungen für Gebrauchs- und Verbrauchsgüter, Handelswaren	2.400,00	2.500,00	-100,00
3222	Auszahlungen für Verwaltungs- und Betriebsaufwand	6.300,00	5.300,00	1.000,00
3223	Auszahlungen für Leasing- und Mietaufwand	0,00	0,00	0,00
3224	Auszahlungen für Instandhaltung	19.200,00	19.500,00	-300,00
3225	Sonstige Auszahlungen aus Sachaufwand	205.100,00	188.700,00	16.400,00
3226	Auszahlungen aus der Inanspruchnahme von Haftungen	0,00	0,00	0,00
<b>323</b>	<b>Auszahlungen aus Transfers</b>	<b>26.700,00</b>	<b>26.600,00</b>	<b>100,00</b>
3231	Transferzahlungen an Träger des öffentlichen Rechts	25.600,00	25.500,00	100,00

# 1. Nachtragsvoranschlag 2025

# NVA Finanzierungshaushalt Bereichsbudget 1. und 2. Ebene (Anlage 1b)

Gemeinde Pramet

## Straßen- und Wasserbau, Verkehr (Gruppe 6)

MVAG	Mittelverwendungs- und aufbringungsgruppen (1. und 2. Ebene)	VA 2025 inkl. NVA	VA 2025	1. NVA
3232	Transferzahlungen an Beteiligungen	0,00	0,00	0,00
3233	Transferzahlungen an Unternehmen (inkl. Finanzunternehmen)	0,00	0,00	0,00
3234	Transferzahlungen an Haushalte und Organisationen ohne Erwerbscharakter	1.100,00	1.100,00	0,00
3235	Transferzahlungen an das Ausland	0,00	0,00	0,00
3236	Investitions- und Tilgungszuschüsse zwischen Unternehmungen und Betrieben der Gebietskörperschaft und der Gebietskörperschaft	0,00	0,00	0,00
<b>324</b>	<b>Auszahlungen aus Finanzaufwand</b>	<b>0,00</b>	<b>0,00</b>	<b>0,00</b>
3241	Auszahlungen für Zinsen	0,00	0,00	0,00
3242	Auszahlungen für Zinsen aus derivativen Finanzinstrumenten mit und ohne Grundgeschäft	0,00	0,00	0,00
3243	Auszahlungen aus Gewinnentnahmen von marktbestimmten Betrieben	0,00	0,00	0,00
3244	Sonstige Auszahlungen aus Finanzaufwendungen	0,00	0,00	0,00
<b>32</b>	<b>Summe Auszahlungen operative Gebarung</b>	<b>259.700,00</b>	<b>242.600,00</b>	<b>17.100,00</b>
<b>SA1</b>	<b>Saldo (1) Geldfluss aus der operativen Gebarung (31 – 32)</b>	<b>-48.100,00</b>	<b>-75.100,00</b>	<b>27.000,00</b>
<b>331</b>	<b>Einzahlungen aus der Investitionstätigkeit</b>	<b>0,00</b>	<b>0,00</b>	<b>0,00</b>
3311	Einzahlungen aus der Veräußerung von immateriellem Vermögen	0,00	0,00	0,00
3312	Einzahlungen aus der Veräußerung von Grundstücken und Grundstückeinrichtungen	0,00	0,00	0,00
3313	Einzahlungen aus der Veräußerung von Gebäuden und Bauten	0,00	0,00	0,00
3314	Einzahlungen aus der Veräußerung von technischen Anlagen, Fahrzeugen und Maschinen	0,00	0,00	0,00
3315	Einzahlungen aus der Veräußerung von Amts-, Betriebs- und Geschäftsausstattung	0,00	0,00	0,00
3316	Einzahlungen aus der Veräußerung von Kulturgütern	0,00	0,00	0,00
3317	Einzahlungen aus der Veräußerung von Beteiligungen	0,00	0,00	0,00
3318	Einzahlungen aus der Veräußerung von kofinanzierten Schutzbauten	0,00	0,00	0,00
<b>332</b>	<b>Einzahlungen aus der Rückzahlung von Darlehen sowie gewährten Vorschüssen</b>	<b>0,00</b>	<b>0,00</b>	<b>0,00</b>
3321	Einzahlungen aus Darlehen an Träger des öffentlichen Rechts	0,00	0,00	0,00
3322	Einzahlungen aus Darlehen an Beteiligungen	0,00	0,00	0,00
3323	Einzahlungen aus Darlehen an Unternehmen und Haushalte	0,00	0,00	0,00
3325	Einzahlungen aus Vorschüssen und Anzahlungen	0,00	0,00	0,00
<b>333</b>	<b>Einzahlungen aus Kapitaltransfers</b>	<b>48.500,00</b>	<b>48.500,00</b>	<b>0,00</b>
3331	Kapitaltransferzahlungen von Trägern des öffentlichen Rechts	48.500,00	48.500,00	0,00
3332	Kapitaltransferzahlungen von Beteiligungen	0,00	0,00	0,00
3333	Kapitaltransferzahlungen von Unternehmen	0,00	0,00	0,00
3334	Kapitaltransferzahlungen von Haushalten und Organisationen ohne Erwerbscharakter	0,00	0,00	0,00
3335	Kapitaltransferzahlungen vom Ausland	0,00	0,00	0,00
<b>33</b>	<b>Summe Einzahlungen investive Gebarung</b>	<b>48.500,00</b>	<b>48.500,00</b>	<b>0,00</b>

**Straßen- und Wasserbau, Verkehr (Gruppe 6)**

MVAG	Mittelverwendungs- und aufbringungsgruppen (1. und 2. Ebene)	VA 2025 inkl. NVA	VA 2025	1. NVA
<b>341</b>	<b>Auszahlungen aus der Investitionstätigkeit</b>	<b>64.500,00</b>	<b>58.400,00</b>	<b>6.100,00</b>
3411	Auszahlungen für den Erwerb von immateriellem Vermögen	0,00	0,00	0,00
3412	Auszahlungen für den Erwerb von Grundstücken und Grundstückseinrichtungen	64.500,00	58.400,00	6.100,00
3413	Auszahlungen für den Erwerb von Gebäuden und Bauten	0,00	0,00	0,00
3414	Auszahlungen für den Erwerb von technischen Anlagen, Fahrzeugen und Maschinen	0,00	0,00	0,00
3415	Auszahlungen für den Erwerb von Amts-, Betriebs- und Geschäftsausstattung	0,00	0,00	0,00
3416	Auszahlungen für den Erwerb von Kulturgütern	0,00	0,00	0,00
3417	Auszahlungen für den Erwerb von Beteiligungen	0,00	0,00	0,00
3418	Auszahlungen für den Erwerb von kofinanzierten Schutzbauten	0,00	0,00	0,00
<b>342</b>	<b>Auszahlungen aus der Gewährung von Darlehen sowie gewährten Vorschüssen</b>	<b>0,00</b>	<b>0,00</b>	<b>0,00</b>
3421	Auszahlungen von Darlehen an Träger des öffentlichen Rechts	0,00	0,00	0,00
3422	Auszahlungen von Darlehen an Beteiligungen	0,00	0,00	0,00
3423	Auszahlungen von Darlehen an Unternehmen und Haushalte	0,00	0,00	0,00
3425	Auszahlungen von Vorschüssen und Anzahlungen	0,00	0,00	0,00
<b>343</b>	<b>Auszahlungen aus Kapitaltransfers</b>	<b>3.200,00</b>	<b>3.200,00</b>	<b>0,00</b>
3431	Kapitaltransferzahlungen an Träger des öffentlichen Rechts	3.200,00	3.200,00	0,00
3432	Kapitaltransferzahlungen an Beteiligungen	0,00	0,00	0,00
3433	Kapitaltransferzahlungen an Unternehmen (Finanzunternehmen)	0,00	0,00	0,00
3434	Kapitaltransferzahlungen an Haushalte und Organisationen ohne Erwerbscharakter	0,00	0,00	0,00
3435	Kapitaltransferzahlungen an das Ausland	0,00	0,00	0,00
<b>34</b>	<b>Summe Auszahlungen investive Gebarung</b>	<b>67.700,00</b>	<b>61.600,00</b>	<b>6.100,00</b>
<b>SA2</b>	<b>Saldo (2) Geldfluss aus der investiven Gebarung (33 – 34)</b>	<b>-19.200,00</b>	<b>-13.100,00</b>	<b>-6.100,00</b>
<b>SA3</b>	<b>Saldo (3) Nettofinanzierungssaldo (Saldo 1 + Saldo 2)</b>	<b>-67.300,00</b>	<b>-88.200,00</b>	<b>20.900,00</b>
<b>351</b>	<b>Einzahlungen aus der Aufnahme von Finanzschulden</b>	<b>0,00</b>	<b>0,00</b>	<b>0,00</b>
3511	Einzahlungen aus empfangenen Darlehen von öffentlichen Körperschaften und Rechtsträgern	0,00	0,00	0,00
3512	Einzahlungen aus empfangenen Darlehen von Beteiligungen	0,00	0,00	0,00
3513	Einzahlungen aus empfangenen Darlehen von Unternehmen und privaten Haushalten	0,00	0,00	0,00
3514	Einzahlungen aus Finanzschulden (Finanzunternehmen)	0,00	0,00	0,00
3515	Einzahlungen aus Aufnahmen von Leasingverbindlichkeiten	0,00	0,00	0,00
<b>353</b>	<b>Einzahlungen infolge eines Kapitaltausches bei derivativen Finanzinstrumenten mit Grundgeschäft</b>	<b>0,00</b>	<b>0,00</b>	<b>0,00</b>
3530	Einzahlungen infolge eines Kapitaltausches bei derivativen Finanzinstrumenten mit Grundgeschäft	0,00	0,00	0,00
<b>355</b>	<b>Einzahlungen aus dem Abgang von Finanzinstrumenten</b>	<b>0,00</b>	<b>0,00</b>	<b>0,00</b>

**Straßen- und Wasserbau, Verkehr (Gruppe 6)**

MVAG	Mittelverwendungs- und aufbringungsgruppen (1. und 2. Ebene)	VA 2025 inkl. NVA	VA 2025	1. NVA
3550	Einzahlungen aus dem Abgang von Finanzinstrumenten	0,00	0,00	0,00
<b>35</b>	<b>Summe Einzahlungen aus der Finanzierungstätigkeit</b>	<b>0,00</b>	<b>0,00</b>	<b>0,00</b>
<b>361</b>	<b>Auszahlungen aus der Tilgung von Finanzschulden</b>	<b>0,00</b>	<b>0,00</b>	<b>0,00</b>
3611	Auszahlungen aus empfangenen Darlehen von öffentlichen Körperschaften und Rechtsträgern	0,00	0,00	0,00
3612	Auszahlungen aus empfangenen Darlehen von Beteiligungen	0,00	0,00	0,00
3613	Auszahlungen aus empfangenen Darlehen von Unternehmen und privaten Haushalten	0,00	0,00	0,00
3614	Auszahlungen aus Finanzschulden	0,00	0,00	0,00
3615	Auszahlungen aus Rückzahlungen von Leasingverbindlichkeiten	0,00	0,00	0,00
<b>363</b>	<b>Auszahlungen infolge eines Kapitaltausches bei derivativen Finanzinstrumenten mit Grundgeschäft</b>	<b>0,00</b>	<b>0,00</b>	<b>0,00</b>
3630	Auszahlungen infolge eines Kapitaltausches bei derivativen Finanzinstrumenten mit Grundgeschäft	0,00	0,00	0,00
<b>365</b>	<b>Auszahlungen für den Erwerb von Finanzinstrumenten</b>	<b>0,00</b>	<b>0,00</b>	<b>0,00</b>
3650	Auszahlungen für den Erwerb von Finanzinstrumenten	0,00	0,00	0,00
<b>36</b>	<b>Summe Auszahlungen aus der Finanzierungstätigkeit</b>	<b>0,00</b>	<b>0,00</b>	<b>0,00</b>
<b>SA4</b>	<b>Saldo (4) Geldfluss aus der Finanzierungstätigkeit (35 – 36)</b>	<b>0,00</b>	<b>0,00</b>	<b>0,00</b>
<b>SA5</b>	<b>Saldo (5) Geldfluss aus der voranschlagswirksamen Gebarung (Saldo 3 + Saldo 4)</b>	<b>-67.300,00</b>	<b>-88.200,00</b>	<b>20.900,00</b>

**Wirtschaftsförderung (Gruppe 7)**

MVAG	Mittelverwendungs- und aufbringungsgruppen (1. und 2. Ebene)	VA 2025 inkl. NVA	VA 2025	1. NVA
<b>311</b>	<b>Einzahlungen aus operativer Verwaltungstätigkeit</b>	<b>12.300,00</b>	<b>11.900,00</b>	<b>400,00</b>
3111	Einzahlungen aus eigenen Abgaben	0,00	0,00	0,00
3112	Einzahlungen aus Ertragsanteilen	0,00	0,00	0,00
3113	Einzahlungen aus Gebühren	0,00	0,00	0,00
3114	Einzahlungen aus Leistungen	12.300,00	11.900,00	400,00
3115	Einzahlungen aus Besitz und wirtschaftlicher Tätigkeit	0,00	0,00	0,00
3116	Einzahlungen aus Veräußerung von geringwertigen Wirtschaftsgütern (GWG) und sonstige Einzahlungen	0,00	0,00	0,00
<b>312</b>	<b>Einzahlungen aus Transfers</b>	<b>0,00</b>	<b>0,00</b>	<b>0,00</b>
3121	Transferzahlungen von Trägern des öffentlichen Rechts	0,00	0,00	0,00
3122	Transferzahlungen von Beteiligungen	0,00	0,00	0,00
3123	Transferzahlungen von Unternehmen (inkl. Finanzunternehmen)	0,00	0,00	0,00
3124	Transferzahlungen von Haushalten und Organisationen ohne Erwerbscharakter	0,00	0,00	0,00
3125	Transferzahlungen vom Ausland	0,00	0,00	0,00
3126	Investitions- und Tilgungszuschüsse zwischen Unternehmungen und Betrieben der Gebietskörperschaft und der Gebietskörperschaft	0,00	0,00	0,00
<b>313</b>	<b>Einzahlungen aus Finanzerträgen</b>	<b>0,00</b>	<b>0,00</b>	<b>0,00</b>
3131	Einzahlungen aus Zinserträgen	0,00	0,00	0,00
3132	Einzahlungen aus Zinsen aus derivativen Finanzinstrumenten mit und ohne Grundgeschäft	0,00	0,00	0,00
3133	Einzahlungen aus Gewinnentnahmen von marktbestimmten Betrieben	0,00	0,00	0,00
3134	Sonstige Einzahlungen aus Finanzerträgen	0,00	0,00	0,00
3135	Einzahlungen aus Dividenden/Gewinnausschüttungen	0,00	0,00	0,00
<b>31</b>	<b>Summe Einzahlungen operative Gebarung</b>	<b>12.300,00</b>	<b>11.900,00</b>	<b>400,00</b>
<b>321</b>	<b>Auszahlungen aus Personalaufwand</b>	<b>0,00</b>	<b>0,00</b>	<b>0,00</b>
3211	Auszahlungen für Personalaufwand (Bezüge, Nebengebühren, und Mehrleistungsvergütungen)	0,00	0,00	0,00
3212	Auszahlungen für gesetzliche und freiwillige Sozialaufwendungen	0,00	0,00	0,00
3213	Auszahlungen aus sonstigem Personalaufwand	0,00	0,00	0,00
<b>322</b>	<b>Auszahlungen aus Sachaufwand</b>	<b>18.900,00</b>	<b>20.500,00</b>	<b>-1.600,00</b>
3221	Auszahlungen für Gebrauchs- und Verbrauchsgüter, Handelswaren	8.400,00	7.500,00	900,00
3222	Auszahlungen für Verwaltungs- und Betriebsaufwand	0,00	0,00	0,00
3223	Auszahlungen für Leasing- und Mietaufwand	0,00	0,00	0,00
3224	Auszahlungen für Instandhaltung	0,00	0,00	0,00
3225	Sonstige Auszahlungen aus Sachaufwand	10.500,00	13.000,00	-2.500,00
3226	Auszahlungen aus der Inanspruchnahme von Haftungen	0,00	0,00	0,00
<b>323</b>	<b>Auszahlungen aus Transfers</b>	<b>3.600,00</b>	<b>800,00</b>	<b>2.800,00</b>
3231	Transferzahlungen an Träger des öffentlichen Rechts	500,00	500,00	0,00

# 1. Nachtragsvoranschlag 2025

# NVA Finanzierungshaushalt Bereichsbudget 1. und 2. Ebene (Anlage 1b)

Gemeinde Pramet

## Wirtschaftsförderung (Gruppe 7)

MVAG	Mittelverwendungs- und aufbringungsgruppen (1. und 2. Ebene)	VA 2025 inkl. NVA	VA 2025	1. NVA
3232	Transferzahlungen an Beteiligungen	0,00	0,00	0,00
3233	Transferzahlungen an Unternehmen (inkl. Finanzunternehmen)	0,00	0,00	0,00
3234	Transferzahlungen an Haushalte und Organisationen ohne Erwerbscharakter	3.100,00	300,00	2.800,00
3235	Transferzahlungen an das Ausland	0,00	0,00	0,00
3236	Investitions- und Tilgungszuschüsse zwischen Unternehmungen und Betrieben der Gebietskörperschaft und der Gebietskörperschaft	0,00	0,00	0,00
<b>324</b>	<b>Auszahlungen aus Finanzaufwand</b>	<b>0,00</b>	<b>0,00</b>	<b>0,00</b>
3241	Auszahlungen für Zinsen	0,00	0,00	0,00
3242	Auszahlungen für Zinsen aus derivativen Finanzinstrumenten mit und ohne Grundgeschäft	0,00	0,00	0,00
3243	Auszahlungen aus Gewinnentnahmen von marktbestimmten Betrieben	0,00	0,00	0,00
3244	Sonstige Auszahlungen aus Finanzaufwendungen	0,00	0,00	0,00
<b>32</b>	<b>Summe Auszahlungen operative Gebarung</b>	<b>22.500,00</b>	<b>21.300,00</b>	<b>1.200,00</b>
<b>SA1</b>	<b>Saldo (1) Geldfluss aus der operativen Gebarung (31 – 32)</b>	<b>-10.200,00</b>	<b>-9.400,00</b>	<b>-800,00</b>
<b>331</b>	<b>Einzahlungen aus der Investitionstätigkeit</b>	<b>0,00</b>	<b>0,00</b>	<b>0,00</b>
3311	Einzahlungen aus der Veräußerung von immateriellem Vermögen	0,00	0,00	0,00
3312	Einzahlungen aus der Veräußerung von Grundstücken und Grundstückeinrichtungen	0,00	0,00	0,00
3313	Einzahlungen aus der Veräußerung von Gebäuden und Bauten	0,00	0,00	0,00
3314	Einzahlungen aus der Veräußerung von technischen Anlagen, Fahrzeugen und Maschinen	0,00	0,00	0,00
3315	Einzahlungen aus der Veräußerung von Amts-, Betriebs- und Geschäftsausstattung	0,00	0,00	0,00
3316	Einzahlungen aus der Veräußerung von Kulturgütern	0,00	0,00	0,00
3317	Einzahlungen aus der Veräußerung von Beteiligungen	0,00	0,00	0,00
3318	Einzahlungen aus der Veräußerung von kofinanzierten Schutzbauten	0,00	0,00	0,00
<b>332</b>	<b>Einzahlungen aus der Rückzahlung von Darlehen sowie gewährten Vorschüssen</b>	<b>0,00</b>	<b>0,00</b>	<b>0,00</b>
3321	Einzahlungen aus Darlehen an Träger des öffentlichen Rechts	0,00	0,00	0,00
3322	Einzahlungen aus Darlehen an Beteiligungen	0,00	0,00	0,00
3323	Einzahlungen aus Darlehen an Unternehmen und Haushalte	0,00	0,00	0,00
3325	Einzahlungen aus Vorschüssen und Anzahlungen	0,00	0,00	0,00
<b>333</b>	<b>Einzahlungen aus Kapitaltransfers</b>	<b>0,00</b>	<b>0,00</b>	<b>0,00</b>
3331	Kapitaltransferzahlungen von Trägern des öffentlichen Rechts	0,00	0,00	0,00
3332	Kapitaltransferzahlungen von Beteiligungen	0,00	0,00	0,00
3333	Kapitaltransferzahlungen von Unternehmen	0,00	0,00	0,00
3334	Kapitaltransferzahlungen von Haushalten und Organisationen ohne Erwerbscharakter	0,00	0,00	0,00
3335	Kapitaltransferzahlungen vom Ausland	0,00	0,00	0,00
<b>33</b>	<b>Summe Einzahlungen investive Gebarung</b>	<b>0,00</b>	<b>0,00</b>	<b>0,00</b>

**Wirtschaftsförderung (Gruppe 7)**

MVAG	Mittelverwendungs- und aufbringungsgruppen (1. und 2. Ebene)	VA 2025 inkl. NVA	VA 2025	1. NVA
<b>341</b>	<b>Auszahlungen aus der Investitionstätigkeit</b>	<b>0,00</b>	<b>0,00</b>	<b>0,00</b>
3411	Auszahlungen für den Erwerb von immateriellem Vermögen	0,00	0,00	0,00
3412	Auszahlungen für den Erwerb von Grundstücken und Grundstückseinrichtungen	0,00	0,00	0,00
3413	Auszahlungen für den Erwerb von Gebäuden und Bauten	0,00	0,00	0,00
3414	Auszahlungen für den Erwerb von technischen Anlagen, Fahrzeugen und Maschinen	0,00	0,00	0,00
3415	Auszahlungen für den Erwerb von Amts-, Betriebs- und Geschäftsausstattung	0,00	0,00	0,00
3416	Auszahlungen für den Erwerb von Kulturgütern	0,00	0,00	0,00
3417	Auszahlungen für den Erwerb von Beteiligungen	0,00	0,00	0,00
3418	Auszahlungen für den Erwerb von kofinanzierten Schutzbauten	0,00	0,00	0,00
<b>342</b>	<b>Auszahlungen aus der Gewährung von Darlehen sowie gewährten Vorschüssen</b>	<b>0,00</b>	<b>0,00</b>	<b>0,00</b>
3421	Auszahlungen von Darlehen an Träger des öffentlichen Rechts	0,00	0,00	0,00
3422	Auszahlungen von Darlehen an Beteiligungen	0,00	0,00	0,00
3423	Auszahlungen von Darlehen an Unternehmen und Haushalte	0,00	0,00	0,00
3425	Auszahlungen von Vorschüssen und Anzahlungen	0,00	0,00	0,00
<b>343</b>	<b>Auszahlungen aus Kapitaltransfers</b>	<b>0,00</b>	<b>0,00</b>	<b>0,00</b>
3431	Kapitaltransferzahlungen an Träger des öffentlichen Rechts	0,00	0,00	0,00
3432	Kapitaltransferzahlungen an Beteiligungen	0,00	0,00	0,00
3433	Kapitaltransferzahlungen an Unternehmen (Finanzunternehmen)	0,00	0,00	0,00
3434	Kapitaltransferzahlungen an Haushalte und Organisationen ohne Erwerbscharakter	0,00	0,00	0,00
3435	Kapitaltransferzahlungen an das Ausland	0,00	0,00	0,00
<b>34</b>	<b>Summe Auszahlungen investive Gebarung</b>	<b>0,00</b>	<b>0,00</b>	<b>0,00</b>
<b>SA2</b>	<b>Saldo (2) Geldfluss aus der investiven Gebarung (33 – 34)</b>	<b>0,00</b>	<b>0,00</b>	<b>0,00</b>
<b>SA3</b>	<b>Saldo (3) Nettofinanzierungssaldo (Saldo 1 + Saldo 2)</b>	<b>-10.200,00</b>	<b>-9.400,00</b>	<b>-800,00</b>
<b>351</b>	<b>Einzahlungen aus der Aufnahme von Finanzschulden</b>	<b>0,00</b>	<b>0,00</b>	<b>0,00</b>
3511	Einzahlungen aus empfangenen Darlehen von öffentlichen Körperschaften und Rechtsträgern	0,00	0,00	0,00
3512	Einzahlungen aus empfangenen Darlehen von Beteiligungen	0,00	0,00	0,00
3513	Einzahlungen aus empfangenen Darlehen von Unternehmen und privaten Haushalten	0,00	0,00	0,00
3514	Einzahlungen aus Finanzschulden (Finanzunternehmen)	0,00	0,00	0,00
3515	Einzahlungen aus Aufnahmen von Leasingverbindlichkeiten	0,00	0,00	0,00
<b>353</b>	<b>Einzahlungen infolge eines Kapitaltausches bei derivativen Finanzinstrumenten mit Grundgeschäft</b>	<b>0,00</b>	<b>0,00</b>	<b>0,00</b>
3530	Einzahlungen infolge eines Kapitaltausches bei derivativen Finanzinstrumenten mit Grundgeschäft	0,00	0,00	0,00
<b>355</b>	<b>Einzahlungen aus dem Abgang von Finanzinstrumenten</b>	<b>0,00</b>	<b>0,00</b>	<b>0,00</b>

# 1. Nachtragsvoranschlag 2025

# NVA Finanzierungshaushalt Bereichsbudget 1. und 2. Ebene (Anlage 1b)

Gemeinde Pramet

## Wirtschaftsförderung (Gruppe 7)

MVAG	Mittelverwendungs- und aufbringungsgruppen (1. und 2. Ebene)	VA 2025 inkl. NVA	VA 2025	1. NVA
3550	Einzahlungen aus dem Abgang von Finanzinstrumenten	0,00	0,00	0,00
<b>35</b>	<b>Summe Einzahlungen aus der Finanzierungstätigkeit</b>	<b>0,00</b>	<b>0,00</b>	<b>0,00</b>
<b>361</b>	<b>Auszahlungen aus der Tilgung von Finanzschulden</b>	<b>0,00</b>	<b>0,00</b>	<b>0,00</b>
3611	Auszahlungen aus empfangenen Darlehen von öffentlichen Körperschaften und Rechtsträgern	0,00	0,00	0,00
3612	Auszahlungen aus empfangenen Darlehen von Beteiligungen	0,00	0,00	0,00
3613	Auszahlungen aus empfangenen Darlehen von Unternehmen und privaten Haushalten	0,00	0,00	0,00
3614	Auszahlungen aus Finanzschulden	0,00	0,00	0,00
3615	Auszahlungen aus Rückzahlungen von Leasingverbindlichkeiten	0,00	0,00	0,00
<b>363</b>	<b>Auszahlungen infolge eines Kapitaltausches bei derivativen Finanzinstrumenten mit Grundgeschäft</b>	<b>0,00</b>	<b>0,00</b>	<b>0,00</b>
3630	Auszahlungen infolge eines Kapitaltausches bei derivativen Finanzinstrumenten mit Grundgeschäft	0,00	0,00	0,00
<b>365</b>	<b>Auszahlungen für den Erwerb von Finanzinstrumenten</b>	<b>0,00</b>	<b>0,00</b>	<b>0,00</b>
3650	Auszahlungen für den Erwerb von Finanzinstrumenten	0,00	0,00	0,00
<b>36</b>	<b>Summe Auszahlungen aus der Finanzierungstätigkeit</b>	<b>0,00</b>	<b>0,00</b>	<b>0,00</b>
<b>SA4</b>	<b>Saldo (4) Geldfluss aus der Finanzierungstätigkeit (35 – 36)</b>	<b>0,00</b>	<b>0,00</b>	<b>0,00</b>
<b>SA5</b>	<b>Saldo (5) Geldfluss aus der voranschlagswirksamen Gebarung (Saldo 3 + Saldo 4)</b>	<b>-10.200,00</b>	<b>-9.400,00</b>	<b>-800,00</b>

# 1. Nachtragsvoranschlag 2025

Gemeinde Pramet

# NVA Finanzierungshaushalt Bereichsbudget 1. und 2. Ebene (Anlage 1b)

## Dienstleistungen (Gruppe 8)

MVAG	Mittelverwendungs- und aufbringungsgruppen (1. und 2. Ebene)	VA 2025 inkl. NVA	VA 2025	1. NVA
<b>311</b>	<b>Einzahlungen aus operativer Verwaltungstätigkeit</b>	<b>707.800,00</b>	<b>562.100,00</b>	<b>145.700,00</b>
3111	Einzahlungen aus eigenen Abgaben	51.100,00	27.000,00	24.100,00
3112	Einzahlungen aus Ertragsanteilen	0,00	0,00	0,00
3113	Einzahlungen aus Gebühren	327.400,00	322.300,00	5.100,00
3114	Einzahlungen aus Leistungen	109.800,00	93.000,00	16.800,00
3115	Einzahlungen aus Besitz und wirtschaftlicher Tätigkeit	76.000,00	75.500,00	500,00
3116	Einzahlungen aus Veräußerung von geringwertigen Wirtschaftsgütern (GWG) und sonstige Einzahlungen	143.500,00	44.300,00	99.200,00
<b>312</b>	<b>Einzahlungen aus Transfers</b>	<b>57.100,00</b>	<b>22.200,00</b>	<b>34.900,00</b>
3121	Transferzahlungen von Trägern des öffentlichen Rechts	57.100,00	22.200,00	34.900,00
3122	Transferzahlungen von Beteiligungen	0,00	0,00	0,00
3123	Transferzahlungen von Unternehmen (inkl. Finanzunternehmen)	0,00	0,00	0,00
3124	Transferzahlungen von Haushalten und Organisationen ohne Erwerbscharakter	0,00	0,00	0,00
3125	Transferzahlungen vom Ausland	0,00	0,00	0,00
3126	Investitions- und Tilgungszuschüsse zwischen Unternehmungen und Betrieben der Gebietskörperschaft und der Gebietskörperschaft	0,00	0,00	0,00
<b>313</b>	<b>Einzahlungen aus Finanzerträgen</b>	<b>0,00</b>	<b>0,00</b>	<b>0,00</b>
3131	Einzahlungen aus Zinserträgen	0,00	0,00	0,00
3132	Einzahlungen aus Zinsen aus derivativen Finanzinstrumenten mit und ohne Grundgeschäft	0,00	0,00	0,00
3133	Einzahlungen aus Gewinnentnahmen von marktbestimmten Betrieben	0,00	0,00	0,00
3134	Sonstige Einzahlungen aus Finanzerträgen	0,00	0,00	0,00
3135	Einzahlungen aus Dividenden/Gewinnausschüttungen	0,00	0,00	0,00
<b>31</b>	<b>Summe Einzahlungen operative Gebarung</b>	<b>764.900,00</b>	<b>584.300,00</b>	<b>180.600,00</b>
<b>321</b>	<b>Auszahlungen aus Personalaufwand</b>	<b>26.100,00</b>	<b>19.800,00</b>	<b>6.300,00</b>
3211	Auszahlungen für Personalaufwand (Bezüge, Nebengebühren, und Mehrleistungsvergütungen)	22.800,00	18.300,00	4.500,00
3212	Auszahlungen für gesetzliche und freiwillige Sozialaufwendungen	3.300,00	1.500,00	1.800,00
3213	Auszahlungen aus sonstigem Personalaufwand	0,00	0,00	0,00
<b>322</b>	<b>Auszahlungen aus Sachaufwand</b>	<b>429.600,00</b>	<b>353.900,00</b>	<b>75.700,00</b>
3221	Auszahlungen für Gebrauchs- und Verbrauchsgüter, Handelswaren	20.400,00	19.400,00	1.000,00
3222	Auszahlungen für Verwaltungs- und Betriebsaufwand	20.600,00	14.300,00	6.300,00
3223	Auszahlungen für Leasing- und Mietaufwand	0,00	0,00	0,00
3224	Auszahlungen für Instandhaltung	40.500,00	15.000,00	25.500,00
3225	Sonstige Auszahlungen aus Sachaufwand	348.100,00	305.200,00	42.900,00
3226	Auszahlungen aus der Inanspruchnahme von Haftungen	0,00	0,00	0,00
<b>323</b>	<b>Auszahlungen aus Transfers</b>	<b>57.000,00</b>	<b>55.300,00</b>	<b>1.700,00</b>
3231	Transferzahlungen an Träger des öffentlichen Rechts	57.000,00	55.300,00	1.700,00

# 1. Nachtragsvoranschlag 2025

# NVA Finanzierungshaushalt Bereichsbudget 1. und 2. Ebene (Anlage 1b)

Gemeinde Pramet

## Dienstleistungen (Gruppe 8)

MVAG	Mittelverwendungs- und aufbringungsgruppen (1. und 2. Ebene)	VA 2025 inkl. NVA	VA 2025	1. NVA
3232	Transferzahlungen an Beteiligungen	0,00	0,00	0,00
3233	Transferzahlungen an Unternehmen (inkl. Finanzunternehmen)	0,00	0,00	0,00
3234	Transferzahlungen an Haushalte und Organisationen ohne Erwerbscharakter	0,00	0,00	0,00
3235	Transferzahlungen an das Ausland	0,00	0,00	0,00
3236	Investitions- und Tilgungszuschüsse zwischen Unternehmungen und Betrieben der Gebietskörperschaft und der Gebietskörperschaft	0,00	0,00	0,00
<b>324</b>	<b>Auszahlungen aus Finanzaufwand</b>	<b>49.300,00</b>	<b>60.400,00</b>	<b>-11.100,00</b>
3241	Auszahlungen für Zinsen	47.400,00	58.600,00	-11.200,00
3242	Auszahlungen für Zinsen aus derivativen Finanzinstrumenten mit und ohne Grundgeschäft	0,00	0,00	0,00
3243	Auszahlungen aus Gewinnentnahmen von marktbestimmten Betrieben	0,00	0,00	0,00
3244	Sonstige Auszahlungen aus Finanzaufwendungen	1.900,00	1.800,00	100,00
<b>32</b>	<b>Summe Auszahlungen operative Gebarung</b>	<b>562.000,00</b>	<b>489.400,00</b>	<b>72.600,00</b>
<b>SA1</b>	<b>Saldo (1) Geldfluss aus der operativen Gebarung (31 – 32)</b>	<b>202.900,00</b>	<b>94.900,00</b>	<b>108.000,00</b>
<b>331</b>	<b>Einzahlungen aus der Investitionstätigkeit</b>	<b>0,00</b>	<b>0,00</b>	<b>0,00</b>
3311	Einzahlungen aus der Veräußerung von immateriellem Vermögen	0,00	0,00	0,00
3312	Einzahlungen aus der Veräußerung von Grundstücken und Grundstückeinrichtungen	0,00	0,00	0,00
3313	Einzahlungen aus der Veräußerung von Gebäuden und Bauten	0,00	0,00	0,00
3314	Einzahlungen aus der Veräußerung von technischen Anlagen, Fahrzeugen und Maschinen	0,00	0,00	0,00
3315	Einzahlungen aus der Veräußerung von Amts-, Betriebs- und Geschäftsausstattung	0,00	0,00	0,00
3316	Einzahlungen aus der Veräußerung von Kulturgütern	0,00	0,00	0,00
3317	Einzahlungen aus der Veräußerung von Beteiligungen	0,00	0,00	0,00
3318	Einzahlungen aus der Veräußerung von kofinanzierten Schutzbauten	0,00	0,00	0,00
<b>332</b>	<b>Einzahlungen aus der Rückzahlung von Darlehen sowie gewährten Vorschüssen</b>	<b>0,00</b>	<b>0,00</b>	<b>0,00</b>
3321	Einzahlungen aus Darlehen an Träger des öffentlichen Rechts	0,00	0,00	0,00
3322	Einzahlungen aus Darlehen an Beteiligungen	0,00	0,00	0,00
3323	Einzahlungen aus Darlehen an Unternehmen und Haushalte	0,00	0,00	0,00
3325	Einzahlungen aus Vorschüssen und Anzahlungen	0,00	0,00	0,00
<b>333</b>	<b>Einzahlungen aus Kapitaltransfers</b>	<b>51.500,00</b>	<b>10.000,00</b>	<b>41.500,00</b>
3331	Kapitaltransferzahlungen von Trägern des öffentlichen Rechts	51.500,00	10.000,00	41.500,00
3332	Kapitaltransferzahlungen von Beteiligungen	0,00	0,00	0,00
3333	Kapitaltransferzahlungen von Unternehmen	0,00	0,00	0,00
3334	Kapitaltransferzahlungen von Haushalten und Organisationen ohne Erwerbscharakter	0,00	0,00	0,00
3335	Kapitaltransferzahlungen vom Ausland	0,00	0,00	0,00
<b>33</b>	<b>Summe Einzahlungen investive Gebarung</b>	<b>51.500,00</b>	<b>10.000,00</b>	<b>41.500,00</b>

**Dienstleistungen (Gruppe 8)**

MVAG	Mittelverwendungs- und aufbringungsgruppen (1. und 2. Ebene)	VA 2025 inkl. NVA	VA 2025	1. NVA
<b>341</b>	<b>Auszahlungen aus der Investitionstätigkeit</b>	<b>150.800,00</b>	<b>66.000,00</b>	<b>84.800,00</b>
3411	Auszahlungen für den Erwerb von immateriellem Vermögen	0,00	0,00	0,00
3412	Auszahlungen für den Erwerb von Grundstücken und Grundstückseinrichtungen	150.800,00	66.000,00	84.800,00
3413	Auszahlungen für den Erwerb von Gebäuden und Bauten	0,00	0,00	0,00
3414	Auszahlungen für den Erwerb von technischen Anlagen, Fahrzeugen und Maschinen	0,00	0,00	0,00
3415	Auszahlungen für den Erwerb von Amts-, Betriebs- und Geschäftsausstattung	0,00	0,00	0,00
3416	Auszahlungen für den Erwerb von Kulturgütern	0,00	0,00	0,00
3417	Auszahlungen für den Erwerb von Beteiligungen	0,00	0,00	0,00
3418	Auszahlungen für den Erwerb von kofinanzierten Schutzbauten	0,00	0,00	0,00
<b>342</b>	<b>Auszahlungen aus der Gewährung von Darlehen sowie gewährten Vorschüssen</b>	<b>0,00</b>	<b>0,00</b>	<b>0,00</b>
3421	Auszahlungen von Darlehen an Träger des öffentlichen Rechts	0,00	0,00	0,00
3422	Auszahlungen von Darlehen an Beteiligungen	0,00	0,00	0,00
3423	Auszahlungen von Darlehen an Unternehmen und Haushalte	0,00	0,00	0,00
3425	Auszahlungen von Vorschüssen und Anzahlungen	0,00	0,00	0,00
<b>343</b>	<b>Auszahlungen aus Kapitaltransfers</b>	<b>0,00</b>	<b>0,00</b>	<b>0,00</b>
3431	Kapitaltransferzahlungen an Träger des öffentlichen Rechts	0,00	0,00	0,00
3432	Kapitaltransferzahlungen an Beteiligungen	0,00	0,00	0,00
3433	Kapitaltransferzahlungen an Unternehmen (Finanzunternehmen)	0,00	0,00	0,00
3434	Kapitaltransferzahlungen an Haushalte und Organisationen ohne Erwerbscharakter	0,00	0,00	0,00
3435	Kapitaltransferzahlungen an das Ausland	0,00	0,00	0,00
<b>34</b>	<b>Summe Auszahlungen investive Gebarung</b>	<b>150.800,00</b>	<b>66.000,00</b>	<b>84.800,00</b>
<b>SA2</b>	<b>Saldo (2) Geldfluss aus der investiven Gebarung (33 – 34)</b>	<b>-99.300,00</b>	<b>-56.000,00</b>	<b>-43.300,00</b>
<b>SA3</b>	<b>Saldo (3) Nettofinanzierungssaldo (Saldo 1 + Saldo 2)</b>	<b>103.600,00</b>	<b>38.900,00</b>	<b>64.700,00</b>
<b>351</b>	<b>Einzahlungen aus der Aufnahme von Finanzschulden</b>	<b>0,00</b>	<b>0,00</b>	<b>0,00</b>
3511	Einzahlungen aus empfangenen Darlehen von öffentlichen Körperschaften und Rechtsträgern	0,00	0,00	0,00
3512	Einzahlungen aus empfangenen Darlehen von Beteiligungen	0,00	0,00	0,00
3513	Einzahlungen aus empfangenen Darlehen von Unternehmen und privaten Haushalten	0,00	0,00	0,00
3514	Einzahlungen aus Finanzschulden (Finanzunternehmen)	0,00	0,00	0,00
3515	Einzahlungen aus Aufnahmen von Leasingverbindlichkeiten	0,00	0,00	0,00
<b>353</b>	<b>Einzahlungen infolge eines Kapitaltausches bei derivativen Finanzinstrumenten mit Grundgeschäft</b>	<b>0,00</b>	<b>0,00</b>	<b>0,00</b>
3530	Einzahlungen infolge eines Kapitaltausches bei derivativen Finanzinstrumenten mit Grundgeschäft	0,00	0,00	0,00
<b>355</b>	<b>Einzahlungen aus dem Abgang von Finanzinstrumenten</b>	<b>0,00</b>	<b>0,00</b>	<b>0,00</b>

# 1. Nachtragsvoranschlag 2025

# NVA Finanzierungshaushalt Bereichsbudget 1. und 2. Ebene (Anlage 1b)

Gemeinde Pramet

## Dienstleistungen (Gruppe 8)

MVAG	Mittelverwendungs- und aufbringungsgruppen (1. und 2. Ebene)	VA 2025 inkl. NVA	VA 2025	1. NVA
3550	Einzahlungen aus dem Abgang von Finanzinstrumenten	0,00	0,00	0,00
<b>35</b>	<b>Summe Einzahlungen aus der Finanzierungstätigkeit</b>	<b>0,00</b>	<b>0,00</b>	<b>0,00</b>
<b>361</b>	<b>Auszahlungen aus der Tilgung von Finanzschulden</b>	<b>120.100,00</b>	<b>113.000,00</b>	<b>7.100,00</b>
3611	Auszahlungen aus empfangenen Darlehen von öffentlichen Körperschaften und Rechtsträgern	4.100,00	4.100,00	0,00
3612	Auszahlungen aus empfangenen Darlehen von Beteiligungen	0,00	0,00	0,00
3613	Auszahlungen aus empfangenen Darlehen von Unternehmen und privaten Haushalten	0,00	0,00	0,00
3614	Auszahlungen aus Finanzschulden	116.000,00	108.900,00	7.100,00
3615	Auszahlungen aus Rückzahlungen von Leasingverbindlichkeiten	0,00	0,00	0,00
<b>363</b>	<b>Auszahlungen infolge eines Kapitaltausches bei derivativen Finanzinstrumenten mit Grundgeschäft</b>	<b>0,00</b>	<b>0,00</b>	<b>0,00</b>
3630	Auszahlungen infolge eines Kapitaltausches bei derivativen Finanzinstrumenten mit Grundgeschäft	0,00	0,00	0,00
<b>365</b>	<b>Auszahlungen für den Erwerb von Finanzinstrumenten</b>	<b>0,00</b>	<b>0,00</b>	<b>0,00</b>
3650	Auszahlungen für den Erwerb von Finanzinstrumenten	0,00	0,00	0,00
<b>36</b>	<b>Summe Auszahlungen aus der Finanzierungstätigkeit</b>	<b>120.100,00</b>	<b>113.000,00</b>	<b>7.100,00</b>
<b>SA4</b>	<b>Saldo (4) Geldfluss aus der Finanzierungstätigkeit (35 – 36)</b>	<b>-120.100,00</b>	<b>-113.000,00</b>	<b>-7.100,00</b>
<b>SA5</b>	<b>Saldo (5) Geldfluss aus der voranschlagswirksamen Gebarung (Saldo 3 + Saldo 4)</b>	<b>-16.500,00</b>	<b>-74.100,00</b>	<b>57.600,00</b>

# 1. Nachtragsvoranschlag 2025

# NVA Finanzierungshaushalt Bereichsbudget 1. und 2. Ebene (Anlage 1b)

Gemeinde Pramet

## Finanzwirtschaft (Gruppe 9)

MVAG	Mittelverwendungs- und aufbringungsgruppen (1. und 2. Ebene)	VA 2025 inkl. NVA	VA 2025	1. NVA
<b>311</b>	<b>Einzahlungen aus operativer Verwaltungstätigkeit</b>	<b>1.532.800,00</b>	<b>1.479.100,00</b>	<b>53.700,00</b>
3111	Einzahlungen aus eigenen Abgaben	415.000,00	388.200,00	26.800,00
3112	Einzahlungen aus Ertragsanteilen	1.117.800,00	1.090.900,00	26.900,00
3113	Einzahlungen aus Gebühren	0,00	0,00	0,00
3114	Einzahlungen aus Leistungen	0,00	0,00	0,00
3115	Einzahlungen aus Besitz und wirtschaftlicher Tätigkeit	0,00	0,00	0,00
3116	Einzahlungen aus Veräußerung von geringwertigen Wirtschaftsgütern (GWG) und sonstige Einzahlungen	0,00	0,00	0,00
<b>312</b>	<b>Einzahlungen aus Transfers</b>	<b>425.600,00</b>	<b>313.500,00</b>	<b>112.100,00</b>
3121	Transferzahlungen von Trägern des öffentlichen Rechts	425.600,00	313.500,00	112.100,00
3122	Transferzahlungen von Beteiligungen	0,00	0,00	0,00
3123	Transferzahlungen von Unternehmen (inkl. Finanzunternehmen)	0,00	0,00	0,00
3124	Transferzahlungen von Haushalten und Organisationen ohne Erwerbscharakter	0,00	0,00	0,00
3125	Transferzahlungen vom Ausland	0,00	0,00	0,00
3126	Investitions- und Tilgungszuschüsse zwischen Unternehmungen und Betrieben der Gebietskörperschaft und der Gebietskörperschaft	0,00	0,00	0,00
<b>313</b>	<b>Einzahlungen aus Finanzerträgen</b>	<b>0,00</b>	<b>0,00</b>	<b>0,00</b>
3131	Einzahlungen aus Zinserträgen	0,00	0,00	0,00
3132	Einzahlungen aus Zinsen aus derivativen Finanzinstrumenten mit und ohne Grundgeschäft	0,00	0,00	0,00
3133	Einzahlungen aus Gewinnentnahmen von marktbestimmten Betrieben	0,00	0,00	0,00
3134	Sonstige Einzahlungen aus Finanzerträgen	0,00	0,00	0,00
3135	Einzahlungen aus Dividenden/Gewinnausschüttungen	0,00	0,00	0,00
<b>31</b>	<b>Summe Einzahlungen operative Gebarung</b>	<b>1.958.400,00</b>	<b>1.792.600,00</b>	<b>165.800,00</b>
<b>321</b>	<b>Auszahlungen aus Personalaufwand</b>	<b>0,00</b>	<b>0,00</b>	<b>0,00</b>
3211	Auszahlungen für Personalaufwand (Bezüge, Nebengebühren, und Mehrleistungsvergütungen)	0,00	0,00	0,00
3212	Auszahlungen für gesetzliche und freiwillige Sozialaufwendungen	0,00	0,00	0,00
3213	Auszahlungen aus sonstigem Personalaufwand	0,00	0,00	0,00
<b>322</b>	<b>Auszahlungen aus Sachaufwand</b>	<b>99.200,00</b>	<b>200,00</b>	<b>99.000,00</b>
3221	Auszahlungen für Gebrauchs- und Verbrauchsgüter, Handelswaren	0,00	0,00	0,00
3222	Auszahlungen für Verwaltungs- und Betriebsaufwand	0,00	0,00	0,00
3223	Auszahlungen für Leasing- und Mietaufwand	0,00	0,00	0,00
3224	Auszahlungen für Instandhaltung	0,00	0,00	0,00
3225	Sonstige Auszahlungen aus Sachaufwand	99.200,00	200,00	99.000,00
3226	Auszahlungen aus der Inanspruchnahme von Haftungen	0,00	0,00	0,00
<b>323</b>	<b>Auszahlungen aus Transfers</b>	<b>72.700,00</b>	<b>68.100,00</b>	<b>4.600,00</b>
3231	Transferzahlungen an Träger des öffentlichen Rechts	72.700,00	68.100,00	4.600,00

# 1. Nachtragsvoranschlag 2025

# NVA Finanzierungshaushalt Bereichsbudget 1. und 2. Ebene (Anlage 1b)

Gemeinde Pramet

## Finanzwirtschaft (Gruppe 9)

MVAG	Mittelverwendungs- und aufbringungsgruppen (1. und 2. Ebene)	VA 2025 inkl. NVA	VA 2025	1. NVA
3232	Transferzahlungen an Beteiligungen	0,00	0,00	0,00
3233	Transferzahlungen an Unternehmen (inkl. Finanzunternehmen)	0,00	0,00	0,00
3234	Transferzahlungen an Haushalte und Organisationen ohne Erwerbscharakter	0,00	0,00	0,00
3235	Transferzahlungen an das Ausland	0,00	0,00	0,00
3236	Investitions- und Tilgungszuschüsse zwischen Unternehmungen und Betrieben der Gebietskörperschaft und der Gebietskörperschaft	0,00	0,00	0,00
<b>324</b>	<b>Auszahlungen aus Finanzaufwand</b>	<b>17.900,00</b>	<b>16.900,00</b>	<b>1.000,00</b>
3241	Auszahlungen für Zinsen	12.000,00	12.000,00	0,00
3242	Auszahlungen für Zinsen aus derivativen Finanzinstrumenten mit und ohne Grundgeschäft	0,00	0,00	0,00
3243	Auszahlungen aus Gewinnentnahmen von marktbestimmten Betrieben	0,00	0,00	0,00
3244	Sonstige Auszahlungen aus Finanzaufwendungen	5.900,00	4.900,00	1.000,00
<b>32</b>	<b>Summe Auszahlungen operative Gebarung</b>	<b>189.800,00</b>	<b>85.200,00</b>	<b>104.600,00</b>
<b>SA1</b>	<b>Saldo (1) Geldfluss aus der operativen Gebarung (31 – 32)</b>	<b>1.768.600,00</b>	<b>1.707.400,00</b>	<b>61.200,00</b>
<b>331</b>	<b>Einzahlungen aus der Investitionstätigkeit</b>	<b>0,00</b>	<b>0,00</b>	<b>0,00</b>
3311	Einzahlungen aus der Veräußerung von immateriellem Vermögen	0,00	0,00	0,00
3312	Einzahlungen aus der Veräußerung von Grundstücken und Grundstückeinrichtungen	0,00	0,00	0,00
3313	Einzahlungen aus der Veräußerung von Gebäuden und Bauten	0,00	0,00	0,00
3314	Einzahlungen aus der Veräußerung von technischen Anlagen, Fahrzeugen und Maschinen	0,00	0,00	0,00
3315	Einzahlungen aus der Veräußerung von Amts-, Betriebs- und Geschäftsausstattung	0,00	0,00	0,00
3316	Einzahlungen aus der Veräußerung von Kulturgütern	0,00	0,00	0,00
3317	Einzahlungen aus der Veräußerung von Beteiligungen	0,00	0,00	0,00
3318	Einzahlungen aus der Veräußerung von kofinanzierten Schutzbauten	0,00	0,00	0,00
<b>332</b>	<b>Einzahlungen aus der Rückzahlung von Darlehen sowie gewährten Vorschüssen</b>	<b>0,00</b>	<b>0,00</b>	<b>0,00</b>
3321	Einzahlungen aus Darlehen an Träger des öffentlichen Rechts	0,00	0,00	0,00
3322	Einzahlungen aus Darlehen an Beteiligungen	0,00	0,00	0,00
3323	Einzahlungen aus Darlehen an Unternehmen und Haushalte	0,00	0,00	0,00
3325	Einzahlungen aus Vorschüssen und Anzahlungen	0,00	0,00	0,00
<b>333</b>	<b>Einzahlungen aus Kapitaltransfers</b>	<b>0,00</b>	<b>0,00</b>	<b>0,00</b>
3331	Kapitaltransferzahlungen von Trägern des öffentlichen Rechts	0,00	0,00	0,00
3332	Kapitaltransferzahlungen von Beteiligungen	0,00	0,00	0,00
3333	Kapitaltransferzahlungen von Unternehmen	0,00	0,00	0,00
3334	Kapitaltransferzahlungen von Haushalten und Organisationen ohne Erwerbscharakter	0,00	0,00	0,00
3335	Kapitaltransferzahlungen vom Ausland	0,00	0,00	0,00
<b>33</b>	<b>Summe Einzahlungen investive Gebarung</b>	<b>0,00</b>	<b>0,00</b>	<b>0,00</b>

## Finanzwirtschaft (Gruppe 9)

MVAG	Mittelverwendungs- und aufbringungsgruppen (1. und 2. Ebene)	VA 2025 inkl. NVA	VA 2025	1. NVA
<b>341</b>	<b>Auszahlungen aus der Investitionstätigkeit</b>	<b>0,00</b>	<b>0,00</b>	<b>0,00</b>
3411	Auszahlungen für den Erwerb von immateriellem Vermögen	0,00	0,00	0,00
3412	Auszahlungen für den Erwerb von Grundstücken und Grundstückseinrichtungen	0,00	0,00	0,00
3413	Auszahlungen für den Erwerb von Gebäuden und Bauten	0,00	0,00	0,00
3414	Auszahlungen für den Erwerb von technischen Anlagen, Fahrzeugen und Maschinen	0,00	0,00	0,00
3415	Auszahlungen für den Erwerb von Amts-, Betriebs- und Geschäftsausstattung	0,00	0,00	0,00
3416	Auszahlungen für den Erwerb von Kulturgütern	0,00	0,00	0,00
3417	Auszahlungen für den Erwerb von Beteiligungen	0,00	0,00	0,00
3418	Auszahlungen für den Erwerb von kofinanzierten Schutzbauten	0,00	0,00	0,00
<b>342</b>	<b>Auszahlungen aus der Gewährung von Darlehen sowie gewährten Vorschüssen</b>	<b>0,00</b>	<b>0,00</b>	<b>0,00</b>
3421	Auszahlungen von Darlehen an Träger des öffentlichen Rechts	0,00	0,00	0,00
3422	Auszahlungen von Darlehen an Beteiligungen	0,00	0,00	0,00
3423	Auszahlungen von Darlehen an Unternehmen und Haushalte	0,00	0,00	0,00
3425	Auszahlungen von Vorschüssen und Anzahlungen	0,00	0,00	0,00
<b>343</b>	<b>Auszahlungen aus Kapitaltransfers</b>	<b>0,00</b>	<b>0,00</b>	<b>0,00</b>
3431	Kapitaltransferzahlungen an Träger des öffentlichen Rechts	0,00	0,00	0,00
3432	Kapitaltransferzahlungen an Beteiligungen	0,00	0,00	0,00
3433	Kapitaltransferzahlungen an Unternehmen (Finanzunternehmen)	0,00	0,00	0,00
3434	Kapitaltransferzahlungen an Haushalte und Organisationen ohne Erwerbscharakter	0,00	0,00	0,00
3435	Kapitaltransferzahlungen an das Ausland	0,00	0,00	0,00
<b>34</b>	<b>Summe Auszahlungen investive Gebarung</b>	<b>0,00</b>	<b>0,00</b>	<b>0,00</b>
<b>SA2</b>	<b>Saldo (2) Geldfluss aus der investiven Gebarung (33 – 34)</b>	<b>0,00</b>	<b>0,00</b>	<b>0,00</b>
<b>SA3</b>	<b>Saldo (3) Nettofinanzierungssaldo (Saldo 1 + Saldo 2)</b>	<b>1.768.600,00</b>	<b>1.707.400,00</b>	<b>61.200,00</b>
<b>351</b>	<b>Einzahlungen aus der Aufnahme von Finanzschulden</b>	<b>0,00</b>	<b>0,00</b>	<b>0,00</b>
3511	Einzahlungen aus empfangenen Darlehen von öffentlichen Körperschaften und Rechtsträgern	0,00	0,00	0,00
3512	Einzahlungen aus empfangenen Darlehen von Beteiligungen	0,00	0,00	0,00
3513	Einzahlungen aus empfangenen Darlehen von Unternehmen und privaten Haushalten	0,00	0,00	0,00
3514	Einzahlungen aus Finanzschulden (Finanzunternehmen)	0,00	0,00	0,00
3515	Einzahlungen aus Aufnahmen von Leasingverbindlichkeiten	0,00	0,00	0,00
<b>353</b>	<b>Einzahlungen infolge eines Kapitaltausches bei derivativen Finanzinstrumenten mit Grundgeschäft</b>	<b>0,00</b>	<b>0,00</b>	<b>0,00</b>
3530	Einzahlungen infolge eines Kapitaltausches bei derivativen Finanzinstrumenten mit Grundgeschäft	0,00	0,00	0,00
<b>355</b>	<b>Einzahlungen aus dem Abgang von Finanzinstrumenten</b>	<b>0,00</b>	<b>0,00</b>	<b>0,00</b>

# 1. Nachtragsvoranschlag 2025

# NVA Finanzierungshaushalt Bereichsbudget 1. und 2. Ebene (Anlage 1b)

Gemeinde Pramet

## Finanzwirtschaft (Gruppe 9)

MVAG	Mittelverwendungs- und aufbringungsgruppen (1. und 2. Ebene)	VA 2025 inkl. NVA	VA 2025	1. NVA
3550	Einzahlungen aus dem Abgang von Finanzinstrumenten	0,00	0,00	0,00
<b>35</b>	<b>Summe Einzahlungen aus der Finanzierungstätigkeit</b>	<b>0,00</b>	<b>0,00</b>	<b>0,00</b>
<b>361</b>	<b>Auszahlungen aus der Tilgung von Finanzschulden</b>	<b>0,00</b>	<b>0,00</b>	<b>0,00</b>
3611	Auszahlungen aus empfangenen Darlehen von öffentlichen Körperschaften und Rechtsträgern	0,00	0,00	0,00
3612	Auszahlungen aus empfangenen Darlehen von Beteiligungen	0,00	0,00	0,00
3613	Auszahlungen aus empfangenen Darlehen von Unternehmen und privaten Haushalten	0,00	0,00	0,00
3614	Auszahlungen aus Finanzschulden	0,00	0,00	0,00
3615	Auszahlungen aus Rückzahlungen von Leasingverbindlichkeiten	0,00	0,00	0,00
<b>363</b>	<b>Auszahlungen infolge eines Kapitaltausches bei derivativen Finanzinstrumenten mit Grundgeschäft</b>	<b>0,00</b>	<b>0,00</b>	<b>0,00</b>
3630	Auszahlungen infolge eines Kapitaltausches bei derivativen Finanzinstrumenten mit Grundgeschäft	0,00	0,00	0,00
<b>365</b>	<b>Auszahlungen für den Erwerb von Finanzinstrumenten</b>	<b>0,00</b>	<b>0,00</b>	<b>0,00</b>
3650	Auszahlungen für den Erwerb von Finanzinstrumenten	0,00	0,00	0,00
<b>36</b>	<b>Summe Auszahlungen aus der Finanzierungstätigkeit</b>	<b>0,00</b>	<b>0,00</b>	<b>0,00</b>
<b>SA4</b>	<b>Saldo (4) Geldfluss aus der Finanzierungstätigkeit (35 – 36)</b>	<b>0,00</b>	<b>0,00</b>	<b>0,00</b>
<b>SA5</b>	<b>Saldo (5) Geldfluss aus der voranschlagswirksamen Gebarung (Saldo 3 + Saldo 4)</b>	<b>1.768.600,00</b>	<b>1.707.400,00</b>	<b>61.200,00</b>

1. Nachtragsvoranschlag 2025

NVA Ergebnis- und Finanzierungsvoranschlag Detailnachweis

Gemeinde Pramet

		MVAG VC QU			Ergebnisvoranschlag		Finanzierungsvoranschlag			
		EH	FH		VA 2025 inkl. NVA	VA 2025	1. NVA	VA 2025 inkl. NVA	VA 2025	1. NVA
<b>0 Vertretungskörper und allgemeine Verwaltung</b>										
<b>00</b>	<b>Gewählte Gemeindeorgane</b>									
<b>000</b>	<b>Gewählte Gemeindeorgane</b>									
<b>000000</b>	<b>Gewählte Gemeindeorgane</b>									
<b>Mittelaufbringung (Erträge, Einzahlungen)</b>										
2/000000+816099	Vergütungen Mandatare (Einnahmen)	2114	3114	13	300,00	300,00	0,00	300,00	300,00	0,00
2/000000+868000	Lfd.Transferzlg.v.privaten Haush.	2124	3124	16	8.300,00	8.300,00	0,00	8.300,00	8.300,00	0,00
<b>Summe Mittelaufbr.</b>	<b>000 Gewählte Gemeindeorgane</b>				<b>8.600,00</b>	<b>8.600,00</b>	<b>0,00</b>	<b>8.600,00</b>	<b>8.600,00</b>	<b>0,00</b>
	<b>00 Gewählte Gemeindeorgane</b>				<b>8.600,00</b>	<b>8.600,00</b>	<b>0,00</b>	<b>8.600,00</b>	<b>8.600,00</b>	<b>0,00</b>
<b>000000</b>	<b>Gewählte Gemeindeorgane</b>									
<b>Mittelverwendung (Aufwendungen, Auszahlungen)</b>										
1/000000-721000	Bezüge der gewählten Organe	2225	3225	22	96.800,00	96.200,00	600,00	96.800,00	96.200,00	600,00
1/000000-721100	Bezüge der gewählten Organe/Reisekosten	2225	3225	22	100,00	100,00	0,00	100,00	100,00	0,00
1/000000-721200	Bezüge der gewählten Organe/Sitzungsgeld	2225	3225	22	2.600,00	2.600,00	0,00	2.600,00	2.600,00	0,00
1/000000-729000	Sonstige Ausgaben	2225	3225	24	400,00	400,00	0,00	400,00	400,00	0,00
1/000000-752000	Lfd.Transferzlg.an Gemeindeverbände (Pensionsbeitr. BGM)	2231	3231	26	9.700,00	9.700,00	0,00	9.700,00	9.700,00	0,00
1/000000-753000	Lfd.Transferzlg.an Sozialversicherungst.	2231	3231	26	6.500,00	6.500,00	0,00	6.500,00	6.500,00	0,00
1/000000-753100	Lfd. TZ an Sozialversicherungsträger	2231	3231	26	15.700,00	15.400,00	300,00	15.700,00	15.400,00	300,00
<b>Summe Mittelverw.</b>	<b>000 Gewählte Gemeindeorgane</b>				<b>131.800,00</b>	<b>130.900,00</b>	<b>900,00</b>	<b>131.800,00</b>	<b>130.900,00</b>	<b>900,00</b>
	<b>00 Gewählte Gemeindeorgane</b>				<b>131.800,00</b>	<b>130.900,00</b>	<b>900,00</b>	<b>131.800,00</b>	<b>130.900,00</b>	<b>900,00</b>
<b>Saldo</b>	<b>000 Gewählte Gemeindeorgane</b>				<b>-123.200,00</b>	<b>-122.300,00</b>	<b>-900,00</b>	<b>-123.200,00</b>	<b>-122.300,00</b>	<b>-900,00</b>
	<b>00 Gewählte Gemeindeorgane</b>				<b>-123.200,00</b>	<b>-122.300,00</b>	<b>-900,00</b>	<b>-123.200,00</b>	<b>-122.300,00</b>	<b>-900,00</b>

1. Nachtragsvoranschlag 2025

NVA Ergebnis- und Finanzierungsvoranschlag Detailnachweis

Gemeinde Pramet

	MVAG	VC	QU	Ergebnisvoranschlag		Finanzierungsvoranschlag				
				EH	FH	VA 2025 inkl. NVA	VA 2025	1. NVA	VA 2025 inkl. NVA	VA 2025
<b>01</b>	<b>Hauptverwaltung</b>									
<b>010</b>	<b>Zentralamt</b>									
<b>010000</b>	<b>Zentralamt</b>									
<b>Mittelaufbringung (Erträge, Einzahlungen)</b>										
2/010000+811000	Einnahmen aus der Vermietung	2115	3115	14	14.700,00	13.700,00	1.000,00	14.700,00	13.700,00	1.000,00
2/010000+811100	Betriebskostensätze	2115	3115	14	1.600,00	1.600,00	0,00	1.600,00	1.600,00	0,00
2/010000+812000	Gebühren f.sonst.Leistungen (Verwaltung)	2114	3114	13	0,00	0,00	0,00	0,00	0,00	0,00
2/010000+813000	Erträge aus der Auflösung von Investitionszuschüssen (Kapitaltransfers)	2127			10.000,00	10.000,00	0,00	0,00	0,00	0,00
2/010000+816099	Vergütung Verwaltung	2114	3114	13	70.300,00	70.300,00	0,00	70.300,00	70.300,00	0,00
2/010000+816199	Vergütungen Michaela	2114	3114	13	16.300,00	16.300,00	0,00	16.300,00	16.300,00	0,00
2/010000+817000	Erträge aus der Auflösung von sonstigen Rückstellungen	2117			0,00	0,00	0,00	0,00	0,00	0,00
2/010000+829000	Sonstige Einnahmen	2116	3116	18	200,00	400,00	-200,00	200,00	400,00	-200,00
2/010000+829001	Sonstige Erträge (Vergütungen Versicherung)	2116	3116		200,00	2.800,00	-2.600,00	200,00	2.800,00	-2.600,00
<b>Summe Mittelaufbr.</b>	<b>010000 Zentralamt</b>				<b>113.300,00</b>	<b>115.100,00</b>	<b>-1.800,00</b>	<b>103.300,00</b>	<b>105.100,00</b>	<b>-1.800,00</b>
	<b>010 Zentralamt</b>				<b>113.300,00</b>	<b>115.100,00</b>	<b>-1.800,00</b>	<b>103.300,00</b>	<b>105.100,00</b>	<b>-1.800,00</b>

# 1. Nachtragsvoranschlag 2025

Gemeinde Pramet

# NVA Ergebnis- und Finanzierungsvoranschlag Detailnachweis

		MVAG VC QU			Ergebnisvoranschlag			Finanzierungsvoranschlag		
		EH	FH		VA 2025 inkl. NVA	VA 2025	1. NVA	VA 2025 inkl. NVA	VA 2025	1. NVA
<b>010000</b>	<b>Zentralamt</b>									
<b>Mittelverwendung (Aufwendungen, Auszahlungen)</b>										
1/010000-042000	Amtsausstattung		3415	2 41	0,00	0,00	0,00	600,00	2.100,00	-1.500,00
1/010000-070000	Aktivierungsfähige Rechte (immaterielle Vermögenswerte)		3411	2 42	0,00	0,00	0,00	0,00	0,00	0,00
1/010000-400000	Geringw.Wirtschaftsg.d. Anlagevermögens	2221	3221	23	500,00	1.000,00	-500,00	800,00	1.000,00	-200,00
1/010000-413000	Handelswaren	2221	3221	23	0,00	1.000,00	-1.000,00	0,00	1.000,00	-1.000,00
1/010000-454000	Reinigungsmittel	2221	3221	23	200,00	300,00	-100,00	200,00	300,00	-100,00
1/010000-456000	Schreib-,Zeichen-u.sonst.Büromittel	2221	3221	23	1.000,00	2.600,00	-1.600,00	1.000,00	2.600,00	-1.600,00
1/010000-457000	Druckwerke	2221	3221	23	600,00	700,00	-100,00	600,00	700,00	-100,00
1/010000-510000	Geldbezüge d.VB d.Verwaltung	2211	3211	20	151.600,00	151.600,00	0,00	151.600,00	151.600,00	0,00
1/010000-511000	Geldbezüge d.VB in handw.Verwendung	2211	3211	20	18.200,00	18.200,00	0,00	18.200,00	18.200,00	0,00
1/010000-520000	Geldbezüge der ganzjähr. beschäftigt. Angestellten (Lehrling)	2211	3211		15.800,00	15.800,00	0,00	15.800,00	15.800,00	0,00
1/010000-522000	Geldbezüge der nicht ganzjährig beschäftigten Angestellten	2211	3211		0,00	1.600,00	-1.600,00	0,00	1.600,00	-1.600,00
1/010000-565000	Mehrleistungsvergütung	2211	3211	20	1.000,00	4.500,00	-3.500,00	1.000,00	4.500,00	-3.500,00
1/010000-569000	Sonstige Nebengebühren	2211	3211	20	3.400,00	3.400,00	0,00	3.400,00	3.400,00	0,00
1/010000-580000	DGB z. Ausgl.-Fonds f.Fam.-Beihilfe	2212	3212	20	7.200,00	7.200,00	0,00	7.200,00	7.200,00	0,00
1/010000-582000	Sonst.DGB zur sozialen Sicherheit	2212	3212	20	42.800,00	42.800,00	0,00	42.800,00	42.800,00	0,00
1/010000-590000	Freiw.Sozialleistungen	2212	3212	20	800,00	700,00	100,00	800,00	700,00	100,00
1/010000-592000	Dotierung von Rückstellungen für Jubiläumszuwendungen	2214			200,00	200,00	0,00	0,00	0,00	0,00
1/010000-593000	Dotierung von Rückstellungen für nicht konsumierte Urlaube	2214			0,00	0,00	0,00	0,00	0,00	0,00
1/010000-600000	Strom	2222	3222	24	5.800,00	2.500,00	3.300,00	5.800,00	2.500,00	3.300,00
1/010000-614000	Instandhaltung v.Gebäuden	2224	3224	24	800,00	3.200,00	-2.400,00	800,00	3.200,00	-2.400,00
1/010000-616000	Instandh.v.Maschinen u.masch. Anlagen	2224	3224	24	100,00	400,00	-300,00	100,00	400,00	-300,00
1/010000-630000	Postdienste-Porto	2222	3222	24	3.400,00	4.600,00	-1.200,00	3.400,00	4.600,00	-1.200,00
1/010000-631000	Telekommunikationsdienste-Telefon	2222	3222	24	4.500,00	5.100,00	-600,00	4.500,00	5.100,00	-600,00
1/010000-640000	Rechtskosten	2222	3222	24	500,00	500,00	0,00	500,00	500,00	0,00
1/010000-670000	Versicherungen (Gebäude + Haftpflicht)	2222	3222	24	2.500,00	2.500,00	0,00	2.500,00	2.500,00	0,00
1/010000-670001	Versicherungen Rechtsschutz	2222	3222	24	1.400,00	800,00	600,00	1.400,00	800,00	600,00
1/010000-680000	Planmäßige Abschreibung	2226			15.800,00	15.800,00	0,00	0,00	0,00	0,00
1/010000-710000	Öffentliche Abgaben	2225	3225	24	100,00	200,00	-100,00	100,00	200,00	-100,00
1/010000-711000	Gebühren.f.d.Benützung v. Gemeindeeinr.	2225	3225	24	3.100,00	1.100,00	2.000,00	3.100,00	1.100,00	2.000,00

# 1. Nachtragsvoranschlag 2025

# NVA Ergebnis- und Finanzierungsvoranschlag Detailnachweis

Gemeinde Pramet

		MVAG VC QU			Ergebnisvoranschlag		Finanzierungsvoranschlag			
		EH	FH		VA 2025 inkl. NVA	VA 2025	1. NVA	VA 2025 inkl. NVA	VA 2025	1. NVA
1/010000-720000	Kostenbeiträge (Ersätze) für Leistungen	2225	3225	24	300,00	200,00	100,00	300,00	200,00	100,00
1/010000-720099	Vergütungen (Bauhof)	2225	3225	24	15.000,00	5.200,00	9.800,00	15.000,00	5.200,00	9.800,00
1/010000-724000	Reisegebühren	2225	3225	24	1.800,00	800,00	1.000,00	1.800,00	800,00	1.000,00
1/010000-728000	Entg.f.sonst.Leistungen v.Firmen etc.	2225	3225	24	43.500,00	33.000,00	10.500,00	43.500,00	33.000,00	10.500,00
1/010000-728001	Entgelte für sonstige Leistungen (Digitalisierung Akte)	2225	3225	24	100,00	0,00	100,00	100,00	0,00	100,00
1/010000-752000	KTZ an Gemeinden, Gemeindeverb. u.-fonds (Lohnkostenersatz)	2231	3231	26	43.500,00	41.500,00	2.000,00	43.500,00	41.500,00	2.000,00
<b>Summe Mittelverw.</b>	<b>010000 Zentralamt</b>				<b>385.500,00</b>	<b>369.000,00</b>	<b>16.500,00</b>	<b>370.400,00</b>	<b>355.100,00</b>	<b>15.300,00</b>
<b>Saldo</b>	<b>010000 Zentralamt</b>				<b>-272.200,00</b>	<b>-253.900,00</b>	<b>-18.300,00</b>	<b>-267.100,00</b>	<b>-250.000,00</b>	<b>-17.100,00</b>
	<b>010 Zentralamt</b>				<b>385.500,00</b>	<b>369.000,00</b>	<b>16.500,00</b>	<b>370.400,00</b>	<b>355.100,00</b>	<b>15.300,00</b>
<b>Saldo</b>	<b>010 Zentralamt</b>				<b>-272.200,00</b>	<b>-253.900,00</b>	<b>-18.300,00</b>	<b>-267.100,00</b>	<b>-250.000,00</b>	<b>-17.100,00</b>
<b>019</b>	<b>Repräsentation</b>									
<b>019000</b>	<b>Repräsentation</b>									
<b>Mittelaufbringung (Erträge, Einzahlungen)</b>										
<b>Summe Mittelaufbr.</b>	<b>019 Repräsentation</b>				<b>0,00</b>	<b>0,00</b>	<b>0,00</b>	<b>0,00</b>	<b>0,00</b>	<b>0,00</b>
	<b>01 Hauptverwaltung</b>				<b>113.300,00</b>	<b>115.100,00</b>	<b>-1.800,00</b>	<b>103.300,00</b>	<b>105.100,00</b>	<b>-1.800,00</b>
<b>019000</b>	<b>Repräsentation</b>									
<b>Mittelverwendung (Aufwendungen, Auszahlungen)</b>										
1/019000-723000	Amtspauschalien u. Repräsentationsausg. (1,5%)	2225	3225	24	3.800,00	3.800,00	0,00	3.800,00	3.800,00	0,00
<b>Summe Mittelverw.</b>	<b>019 Repräsentation</b>				<b>3.800,00</b>	<b>3.800,00</b>	<b>0,00</b>	<b>3.800,00</b>	<b>3.800,00</b>	<b>0,00</b>
	<b>01 Hauptverwaltung</b>				<b>389.300,00</b>	<b>372.800,00</b>	<b>16.500,00</b>	<b>374.200,00</b>	<b>358.900,00</b>	<b>15.300,00</b>
<b>Saldo</b>	<b>019 Repräsentation</b>				<b>-3.800,00</b>	<b>-3.800,00</b>	<b>0,00</b>	<b>-3.800,00</b>	<b>-3.800,00</b>	<b>0,00</b>
	<b>01 Hauptverwaltung</b>				<b>-276.000,00</b>	<b>-257.700,00</b>	<b>-18.300,00</b>	<b>-270.900,00</b>	<b>-253.800,00</b>	<b>-17.100,00</b>
<b>02</b>	<b>Hauptverwaltung</b>									
<b>021</b>	<b>Statistisches Amt</b>									
<b>021000</b>	<b>Statistisches Amt</b>									
<b>Mittelaufbringung (Erträge, Einzahlungen)</b>										
2/021000+816000	Kostenersätze (Bundesbeitr.f.Stat. Erh.)	2114	3114	13	100,00	100,00	0,00	100,00	100,00	0,00
<b>Summe Mittelaufbr.</b>	<b>021 Statistisches Amt</b>				<b>100,00</b>	<b>100,00</b>	<b>0,00</b>	<b>100,00</b>	<b>100,00</b>	<b>0,00</b>

# 1. Nachtragsvoranschlag 2025

# NVA Ergebnis- und Finanzierungsvoranschlag Detailnachweis

Gemeinde Pramet

	MVAG	VC	QU	Ergebnisvoranschlag		Finanzierungsvoranschlag				
				EH	FH	VA 2025 inkl. NVA	VA 2025	1. NVA	VA 2025 inkl. NVA	VA 2025
<b>021000</b>	<b>Statistisches Amt</b>									
<b>Mittelverwendung (Aufwendungen, Auszahlungen)</b>										
<b>Summe Mittelverw.</b>	<b>021</b>	<b>Statistisches Amt</b>			<b>0,00</b>	<b>0,00</b>	<b>0,00</b>	<b>0,00</b>	<b>0,00</b>	<b>0,00</b>
<b>Saldo</b>	<b>021</b>	<b>Statistisches Amt</b>			<b>100,00</b>	<b>100,00</b>	<b>0,00</b>	<b>100,00</b>	<b>100,00</b>	<b>0,00</b>
<b>022</b>	<b>Standesamt</b>									
<b>022000</b>	<b>Standesamt</b>									
<b>Mittelaufbringung (Erträge, Einzahlungen)</b>										
<b>Summe Mittelaufbr.</b>	<b>022</b>	<b>Standesamt</b>			<b>0,00</b>	<b>0,00</b>	<b>0,00</b>	<b>0,00</b>	<b>0,00</b>	<b>0,00</b>
<b>022000</b>	<b>Standesamt</b>									
<b>Mittelverwendung (Aufwendungen, Auszahlungen)</b>										
1/022000-457000		Druckwerke	2221	3221	23	0,00	0,00	0,00	0,00	0,00
1/022000-563000		Sonstige Aufwandsentschädigungen	2213	3213	20	400,00	400,00	0,00	400,00	400,00
1/022000-580000		DG-Beiträge z. Ausgleichsf. für FamBeih.	2212	3212	20	0,00	0,00	0,00	0,00	0,00
1/022000-582000		Sonst. DGB.z.soz.Sicherheit d. Bed.	2212	3212	20	100,00	100,00	0,00	100,00	100,00
1/022000-726000		Mitgliedsbeiträge an Institutionen	2225	3225	24	0,00	0,00	0,00	0,00	0,00
1/022000-728000		Entgelte für sonstige Leistungen	2225	3225	24	100,00	100,00	0,00	100,00	100,00
1/022000-752000		Transfers an Gemeinden, Gemeindeverbände (ohne marktbestimmte Tätigkeit) und Gemeindefonds	2231	3231	26	3.400,00	3.300,00	100,00	3.400,00	3.300,00
<b>Summe Mittelverw.</b>	<b>022</b>	<b>Standesamt</b>			<b>4.000,00</b>	<b>3.900,00</b>	<b>100,00</b>	<b>4.000,00</b>	<b>3.900,00</b>	<b>100,00</b>
<b>Saldo</b>	<b>022</b>	<b>Standesamt</b>			<b>-4.000,00</b>	<b>-3.900,00</b>	<b>-100,00</b>	<b>-4.000,00</b>	<b>-3.900,00</b>	<b>-100,00</b>
<b>024</b>	<b>Wahlamt</b>									
<b>024000</b>	<b>Wahlamt</b>									
<b>Mittelaufbringung (Erträge, Einzahlungen)</b>										
2/024000+816000		Kosteners. für sonst. Leistungen	2114	3114	13	1.100,00	1.600,00	-500,00	1.100,00	1.600,00
<b>Summe Mittelaufbr.</b>	<b>024</b>	<b>Wahlamt</b>			<b>1.100,00</b>	<b>1.600,00</b>	<b>-500,00</b>	<b>1.100,00</b>	<b>1.600,00</b>	<b>-500,00</b>
	<b>02</b>	<b>Hauptverwaltung</b>			<b>1.200,00</b>	<b>1.700,00</b>	<b>-500,00</b>	<b>1.200,00</b>	<b>1.700,00</b>	<b>-500,00</b>

1. Nachtragsvoranschlag 2025

NVA Ergebnis- und Finanzierungsvoranschlag Detailnachweis

Gemeinde Pramet

		MVAG VC QU			Ergebnisvoranschlag		Finanzierungsvoranschlag			
		EH	FH		VA 2025 inkl. NVA	VA 2025	1. NVA	VA 2025 inkl. NVA	VA 2025	1. NVA
<b>024000</b>	<b>Wahlamt</b>									
<b>Mittelverwendung (Aufwendungen, Auszahlungen)</b>										
1/024000-510000	Geldbezüge der VB der Verwaltung	2211	3211	20	0,00	400,00	-400,00	0,00	400,00	-400,00
1/024000-565000	Mehrleistungsvergütungen	2211	3211	20	0,00	400,00	-400,00	0,00	400,00	-400,00
1/024000-580000	DG-Beiträge z. Ausgleichsf. für FamBeih.	2212	3212	20	0,00	0,00	0,00	0,00	0,00	0,00
1/024000-582000	Sonstige DG-Beiträge zur soz. Sicherheit	2212	3212	20	0,00	0,00	0,00	0,00	0,00	0,00
1/024000-728000	Entgelte für sonstige Leistungen	2225	3225	24	0,00	0,00	0,00	0,00	0,00	0,00
<b>Summe Mittelverw.</b>	<b>024 Wahlamt</b>				<b>0,00</b>	<b>800,00</b>	<b>-800,00</b>	<b>0,00</b>	<b>800,00</b>	<b>-800,00</b>
	<b>02 Hauptverwaltung</b>				<b>4.000,00</b>	<b>4.700,00</b>	<b>-700,00</b>	<b>4.000,00</b>	<b>4.700,00</b>	<b>-700,00</b>
<b>Saldo</b>	<b>024 Wahlamt</b>				<b>1.100,00</b>	<b>800,00</b>	<b>300,00</b>	<b>1.100,00</b>	<b>800,00</b>	<b>300,00</b>
	<b>02 Hauptverwaltung</b>				<b>-2.800,00</b>	<b>-3.000,00</b>	<b>200,00</b>	<b>-2.800,00</b>	<b>-3.000,00</b>	<b>200,00</b>
<b>03</b>	<b>Bauverwaltung</b>									
<b>031</b>	<b>Amt für Raumordnung und Raumplanung</b>									
<b>031000</b>	<b>Amt für Raumordnung und Raumplanung</b>									
<b>Mittelaufbringung (Erträge, Einzahlungen)</b>										
2/031000+816000	Kosteners. für sonst. Leistungen	2114	3114	13	100,00	100,00	0,00	100,00	100,00	0,00
2/031000+868000	Lfd. TZ von privaten Haushalten I-Beiträge	2124	3124	16	0,00	0,00	0,00	0,00	0,00	0,00
<b>Summe Mittelaufbr.</b>	<b>031 Amt für Raumordnung und Raumplanung</b>				<b>100,00</b>	<b>100,00</b>	<b>0,00</b>	<b>100,00</b>	<b>100,00</b>	<b>0,00</b>
	<b>03 Bauverwaltung</b>				<b>100,00</b>	<b>100,00</b>	<b>0,00</b>	<b>100,00</b>	<b>100,00</b>	<b>0,00</b>
<b>031000</b>	<b>Amt für Raumordnung und Raumplanung</b>									
<b>Mittelverwendung (Aufwendungen, Auszahlungen)</b>										
1/031000-728000	Entgelte f. Leistungen von Firmen	2225	3225	24	1.800,00	1.500,00	300,00	2.100,00	1.500,00	600,00
<b>Summe Mittelverw.</b>	<b>031 Amt für Raumordnung und Raumplanung</b>				<b>1.800,00</b>	<b>1.500,00</b>	<b>300,00</b>	<b>2.100,00</b>	<b>1.500,00</b>	<b>600,00</b>
	<b>03 Bauverwaltung</b>				<b>1.800,00</b>	<b>1.500,00</b>	<b>300,00</b>	<b>2.100,00</b>	<b>1.500,00</b>	<b>600,00</b>
<b>Saldo</b>	<b>031 Amt für Raumordnung und Raumplanung</b>				<b>-1.700,00</b>	<b>-1.400,00</b>	<b>-300,00</b>	<b>-2.000,00</b>	<b>-1.400,00</b>	<b>-600,00</b>
	<b>03 Bauverwaltung</b>				<b>-1.700,00</b>	<b>-1.400,00</b>	<b>-300,00</b>	<b>-2.000,00</b>	<b>-1.400,00</b>	<b>-600,00</b>
<b>06</b>	<b>Sonstige Maßnahmen</b>									
<b>060</b>	<b>Beiträge an Verbände, Vereine oder sonstige Organisationen</b>									
<b>060000</b>	<b>Beiträge an Verb., Vereine u. sonst.Org.</b>									
<b>Mittelaufbringung (Erträge, Einzahlungen)</b>										
<b>Summe Mittelaufbr.</b>	<b>060 Beiträge an Verbände, Vereine oder sonstige Organisa</b>				<b>0,00</b>	<b>0,00</b>	<b>0,00</b>	<b>0,00</b>	<b>0,00</b>	<b>0,00</b>

# 1. Nachtragsvoranschlag 2025

# NVA Ergebnis- und Finanzierungsvoranschlag Detailnachweis

Gemeinde Pramet

		MVAG VC QU			Ergebnisvoranschlag			Finanzierungsvoranschlag		
		EH	FH		VA 2025 inkl. NVA	VA 2025	1. NVA	VA 2025 inkl. NVA	VA 2025	1. NVA
<b>060000</b>	<b>Beiträge an Verb., Vereine u. sonst.Org.</b>									
<b>Mittelverwendung (Aufwendungen, Auszahlungen)</b>										
1/060000-726001	Mitgliedsbeitr. an Institut. (im Inland)	2225	3225	24	300,00	2.200,00	-1.900,00	300,00	2.200,00	-1.900,00
1/060000-726002	Mitgliedsbeiträge an Institutionen (freiwillig)	2225	3225		100,00	100,00	0,00	100,00	100,00	0,00
1/060000-754000	Lfd.Transferz.a.sonst.Tr.d.öff. Rechts (UFF Umlage)	2231	3231	26	600,00	600,00	0,00	600,00	600,00	0,00
1/060000-757000	Transfers an private Organisationen ohne Erwerbszweck	2234	3234		2.000,00	0,00	2.000,00	2.000,00	0,00	2.000,00
<b>Summe Mittelverw.</b>	<b>060 Beiträge an Verbände, Vereine oder sonstige Organisa</b>				<b>3.000,00</b>	<b>2.900,00</b>	<b>100,00</b>	<b>3.000,00</b>	<b>2.900,00</b>	<b>100,00</b>
<b>Saldo</b>	<b>060 Beiträge an Verbände, Vereine oder sonstige Organisa</b>				<b>-3.000,00</b>	<b>-2.900,00</b>	<b>-100,00</b>	<b>-3.000,00</b>	<b>-2.900,00</b>	<b>-100,00</b>
<b>061</b>	<b>Sonstige Subventionen</b>									
<b>061000</b>	<b>Sonstige Subventionen</b>									
<b>Mittelaufbringung (Erträge, Einzahlungen)</b>										
<b>Summe Mittelaufbr.</b>	<b>061 Sonstige Subventionen</b>				<b>0,00</b>	<b>0,00</b>	<b>0,00</b>	<b>0,00</b>	<b>0,00</b>	<b>0,00</b>
	<b>06 Sonstige Maßnahmen</b>				<b>0,00</b>	<b>0,00</b>	<b>0,00</b>	<b>0,00</b>	<b>0,00</b>	<b>0,00</b>
<b>061000</b>	<b>Sonstige Subventionen</b>									
<b>Mittelverwendung (Aufwendungen, Auszahlungen)</b>										
1/061000-757000	Lfd.Transferzlg. private Organisationen (Schwarzes Kreuz)	2234	3234	27	100,00	100,00	0,00	100,00	100,00	0,00
<b>Summe Mittelverw.</b>	<b>061 Sonstige Subventionen</b>				<b>100,00</b>	<b>100,00</b>	<b>0,00</b>	<b>100,00</b>	<b>100,00</b>	<b>0,00</b>
	<b>06 Sonstige Maßnahmen</b>				<b>3.100,00</b>	<b>3.000,00</b>	<b>100,00</b>	<b>3.100,00</b>	<b>3.000,00</b>	<b>100,00</b>
<b>Saldo</b>	<b>061 Sonstige Subventionen</b>				<b>-100,00</b>	<b>-100,00</b>	<b>0,00</b>	<b>-100,00</b>	<b>-100,00</b>	<b>0,00</b>
	<b>06 Sonstige Maßnahmen</b>				<b>-3.100,00</b>	<b>-3.000,00</b>	<b>-100,00</b>	<b>-3.100,00</b>	<b>-3.000,00</b>	<b>-100,00</b>
<b>07</b>	<b>Verfüungsmittel</b>									
<b>070</b>	<b>Verfüungsmittel</b>									
<b>070000</b>	<b>Verfüungsmittel</b>									
<b>Mittelaufbringung (Erträge, Einzahlungen)</b>										
<b>Summe Mittelaufbr.</b>	<b>070 Verfügungsmittel</b>				<b>0,00</b>	<b>0,00</b>	<b>0,00</b>	<b>0,00</b>	<b>0,00</b>	<b>0,00</b>
	<b>07 Verfügungsmittel</b>				<b>0,00</b>	<b>0,00</b>	<b>0,00</b>	<b>0,00</b>	<b>0,00</b>	<b>0,00</b>

# 1. Nachtragsvoranschlag 2025

# NVA Ergebnis- und Finanzierungsvoranschlag Detailnachweis

Gemeinde Pramet

		MVAG VC QU			Ergebnisvoranschlag		Finanzierungsvoranschlag			
		EH	FH		VA 2025 inkl. NVA	VA 2025	1. NVA	VA 2025 inkl. NVA	VA 2025	1. NVA
<b>070000</b>	<b>Verfügun gsmittel</b>									
<b>Mittelverwendung (Aufwendungen, Auszahlungen)</b>										
1/070000-729000	Sonstige Ausgaben (3 %o)	2225	3225	24	7.600,00	7.600,00	0,00	7.600,00	7.600,00	0,00
<b>Summe Mittelverw.</b>	<b>070</b>				<b>7.600,00</b>	<b>7.600,00</b>	<b>0,00</b>	<b>7.600,00</b>	<b>7.600,00</b>	<b>0,00</b>
	<b>07</b>				<b>7.600,00</b>	<b>7.600,00</b>	<b>0,00</b>	<b>7.600,00</b>	<b>7.600,00</b>	<b>0,00</b>
<b>Saldo</b>	<b>070</b>				<b>-7.600,00</b>	<b>-7.600,00</b>	<b>0,00</b>	<b>-7.600,00</b>	<b>-7.600,00</b>	<b>0,00</b>
	<b>07</b>				<b>-7.600,00</b>	<b>-7.600,00</b>	<b>0,00</b>	<b>-7.600,00</b>	<b>-7.600,00</b>	<b>0,00</b>
<b>08</b>	<b>Pensionen (soweit nicht aufgeteilt)</b>									
<b>080</b>	<b>Pensionen (soweit nicht aufgeteilt)</b>									
<b>080000</b>	<b>Pensionen (soweit nicht aufgeteilt)</b>									
<b>Mittelaufbringung (Erträge, Einzahlungen)</b>										
<b>Summe Mittelaufbr.</b>	<b>080</b>				<b>0,00</b>	<b>0,00</b>	<b>0,00</b>	<b>0,00</b>	<b>0,00</b>	<b>0,00</b>
	<b>08</b>				<b>0,00</b>	<b>0,00</b>	<b>0,00</b>	<b>0,00</b>	<b>0,00</b>	<b>0,00</b>
<b>080000</b>	<b>Pensionen (soweit nicht aufgeteilt)</b>									
<b>Mittelverwendung (Aufwendungen, Auszahlungen)</b>										
1/080000-751100	Lfd.Transferzlg.an Länder-Pensionsbeitr.	2231	3231	26	85.300,00	79.000,00	6.300,00	85.300,00	79.000,00	6.300,00
<b>Summe Mittelverw.</b>	<b>080</b>				<b>85.300,00</b>	<b>79.000,00</b>	<b>6.300,00</b>	<b>85.300,00</b>	<b>79.000,00</b>	<b>6.300,00</b>
	<b>08</b>				<b>85.300,00</b>	<b>79.000,00</b>	<b>6.300,00</b>	<b>85.300,00</b>	<b>79.000,00</b>	<b>6.300,00</b>
<b>Saldo</b>	<b>080</b>				<b>-85.300,00</b>	<b>-79.000,00</b>	<b>-6.300,00</b>	<b>-85.300,00</b>	<b>-79.000,00</b>	<b>-6.300,00</b>
	<b>08</b>				<b>-85.300,00</b>	<b>-79.000,00</b>	<b>-6.300,00</b>	<b>-85.300,00</b>	<b>-79.000,00</b>	<b>-6.300,00</b>
<b>09</b>	<b>Personalbetreuung</b>									
<b>091</b>	<b>Personalausbildung und Personalfortbildung</b>									
<b>091000</b>	<b>Personalausbildung und Personalfortbild.</b>									
<b>Mittelaufbringung (Erträge, Einzahlungen)</b>										
<b>Summe Mittelaufbr.</b>	<b>091</b>				<b>0,00</b>	<b>0,00</b>	<b>0,00</b>	<b>0,00</b>	<b>0,00</b>	<b>0,00</b>
<b>091000</b>	<b>Personalausbildung und Personalfortbild.</b>									
<b>Mittelverwendung (Aufwendungen, Auszahlungen)</b>										
1/091000-728000	Entgelte für sonstige Leistungen	2225	3225	24	2.400,00	1.800,00	600,00	2.400,00	1.800,00	600,00
<b>Summe Mittelverw.</b>	<b>091</b>				<b>2.400,00</b>	<b>1.800,00</b>	<b>600,00</b>	<b>2.400,00</b>	<b>1.800,00</b>	<b>600,00</b>
<b>Saldo</b>	<b>091</b>				<b>-2.400,00</b>	<b>-1.800,00</b>	<b>-600,00</b>	<b>-2.400,00</b>	<b>-1.800,00</b>	<b>-600,00</b>

1. Nachtragsvoranschlag 2025

NVA Ergebnis- und Finanzierungsvoranschlag Detailnachweis

Gemeinde Pramet

		MVAG VC QU			Ergebnisvoranschlag			Finanzierungsvoranschlag		
		EH	FH		VA 2025 inkl. NVA	VA 2025	1. NVA	VA 2025 inkl. NVA	VA 2025	1. NVA
<b>094</b>	<b>Gemeinschaftspflege</b>									
<b>094000</b>	<b>Gemeinschaftspflege</b>									
<b>Mittelaufbringung (Erträge, Einzahlungen)</b>										
<b>Summe Mittelaufbr.</b>	<b>094</b>	<b>Gemeinschaftspflege</b>			<b>0,00</b>	<b>0,00</b>	<b>0,00</b>	<b>0,00</b>	<b>0,00</b>	<b>0,00</b>
	<b>09</b>	<b>Personalbetreuung</b>			<b>0,00</b>	<b>0,00</b>	<b>0,00</b>	<b>0,00</b>	<b>0,00</b>	<b>0,00</b>
	<b>0</b>	<b>Vertretungskörper und allgemeine Verwaltung</b>			<b>123.200,00</b>	<b>125.500,00</b>	<b>-2.300,00</b>	<b>113.200,00</b>	<b>115.500,00</b>	<b>-2.300,00</b>
<b>094000</b>	<b>Gemeinschaftspflege</b>									
<b>Mittelverwendung (Aufwendungen, Auszahlungen)</b>										
1/094000-729000	Sonst.Ausgaben(Förderung d. Betriebsgem.		2225	3225	24	500,00	500,00	0,00	500,00	500,00
<b>Summe Mittelverw.</b>	<b>094</b>	<b>Gemeinschaftspflege</b>			<b>500,00</b>	<b>500,00</b>	<b>0,00</b>	<b>500,00</b>	<b>500,00</b>	<b>0,00</b>
	<b>09</b>	<b>Personalbetreuung</b>			<b>2.900,00</b>	<b>2.300,00</b>	<b>600,00</b>	<b>2.900,00</b>	<b>2.300,00</b>	<b>600,00</b>
	<b>0</b>	<b>Vertretungskörper und allgemeine Verwaltung</b>			<b>625.800,00</b>	<b>601.800,00</b>	<b>24.000,00</b>	<b>611.000,00</b>	<b>587.900,00</b>	<b>23.100,00</b>
<b>Saldo</b>	<b>094</b>	<b>Gemeinschaftspflege</b>			<b>-500,00</b>	<b>-500,00</b>	<b>0,00</b>	<b>-500,00</b>	<b>-500,00</b>	<b>0,00</b>
	<b>09</b>	<b>Personalbetreuung</b>			<b>-2.900,00</b>	<b>-2.300,00</b>	<b>-600,00</b>	<b>-2.900,00</b>	<b>-2.300,00</b>	<b>-600,00</b>
	<b>0</b>	<b>Vertretungskörper und allgemeine Verwaltung</b>			<b>-502.600,00</b>	<b>-476.300,00</b>	<b>-26.300,00</b>	<b>-497.800,00</b>	<b>-472.400,00</b>	<b>-25.400,00</b>

1. Nachtragsvoranschlag 2025

NVA Ergebnis- und Finanzierungsvoranschlag Detailnachweis

Gemeinde Pramet

		MVAG	VC	QU	Ergebnisvoranschlag		Finanzierungsvoranschlag			
		EH	FH		VA 2025 inkl. NVA	VA 2025	1. NVA	VA 2025 inkl. NVA	VA 2025	1. NVA
<b>1 Öffentliche Ordnung und Sicherheit</b>										
<b>13</b>	<b>Sonderpolizei</b>									
<b>131</b>	<b>Bau- und Feuerpolizei</b>									
<b>131000</b>	<b>Bau- und Feuerpolizei</b>									
<b>Mittelaufbringung (Erträge, Einzahlungen)</b>										
2/131000+808000	Veräußerungen v. Handelsw. Hausnummernt.	2116	3116	16	0,00	200,00	-200,00	0,00	200,00	-200,00
<b>Summe Mittelaufbr.</b>	<b>131 Bau- und Feuerpolizei</b>				<b>0,00</b>	<b>200,00</b>	<b>-200,00</b>	<b>0,00</b>	<b>200,00</b>	<b>-200,00</b>
<b>131000</b>	<b>Bau- und Feuerpolizei</b>									
<b>Mittelverwendung (Aufwendungen, Auszahlungen)</b>										
1/131000-413000	Handelswaren (Hausnummertafeln)	2221	3221	23	0,00	200,00	-200,00	0,00	200,00	-200,00
1/131000-728000	Entgelte f. sonst. Leistungen	2225	3225	24	200,00	200,00	0,00	200,00	200,00	0,00
<b>Summe Mittelverw.</b>	<b>131 Bau- und Feuerpolizei</b>				<b>200,00</b>	<b>400,00</b>	<b>-200,00</b>	<b>200,00</b>	<b>400,00</b>	<b>-200,00</b>
<b>Saldo</b>	<b>131 Bau- und Feuerpolizei</b>				<b>-200,00</b>	<b>-200,00</b>	<b>0,00</b>	<b>-200,00</b>	<b>-200,00</b>	<b>0,00</b>
<b>132</b>	<b>Gesundheitspolizei</b>									
<b>132000</b>	<b>Gesundheitspolizei</b>									
<b>Mittelaufbringung (Erträge, Einzahlungen)</b>										
<b>Summe Mittelaufbr.</b>	<b>132 Gesundheitspolizei</b>				<b>0,00</b>	<b>0,00</b>	<b>0,00</b>	<b>0,00</b>	<b>0,00</b>	<b>0,00</b>
<b>132000</b>	<b>Gesundheitspolizei</b>									
<b>Mittelverwendung (Aufwendungen, Auszahlungen)</b>										
1/132000-728000	Entgelte für sonstige Leistungen	2225	3225	24	1.000,00	600,00	400,00	1.200,00	600,00	600,00
<b>Summe Mittelverw.</b>	<b>132 Gesundheitspolizei</b>				<b>1.000,00</b>	<b>600,00</b>	<b>400,00</b>	<b>1.200,00</b>	<b>600,00</b>	<b>600,00</b>
<b>Saldo</b>	<b>132 Gesundheitspolizei</b>				<b>-1.000,00</b>	<b>-600,00</b>	<b>-400,00</b>	<b>-1.200,00</b>	<b>-600,00</b>	<b>-600,00</b>
<b>133</b>	<b>Veterinärpolizei</b>									
<b>133000</b>	<b>Veterinärpolizei</b>									
<b>Mittelaufbringung (Erträge, Einzahlungen)</b>										
2/133000+808000	Veräußerungen v. Handelsw. (Hundemarken)	2116	3116	16	0,00	0,00	0,00	0,00	0,00	0,00
<b>Summe Mittelaufbr.</b>	<b>133 Veterinärpolizei</b>				<b>0,00</b>	<b>0,00</b>	<b>0,00</b>	<b>0,00</b>	<b>0,00</b>	<b>0,00</b>
	<b>13 Sonderpolizei</b>				<b>0,00</b>	<b>200,00</b>	<b>-200,00</b>	<b>0,00</b>	<b>200,00</b>	<b>-200,00</b>

1. Nachtragsvoranschlag 2025

NVA Ergebnis- und Finanzierungsvoranschlag Detailnachweis

Gemeinde Pramet

	MVAG	VC	QU	Ergebnisvoranschlag		Finanzierungsvoranschlag				
				EH	FH	VA 2025 inkl. NVA	VA 2025	1. NVA	VA 2025 inkl. NVA	VA 2025
<b>133000</b>										
<b>Mittelverwendung (Aufwendungen, Auszahlungen)</b>										
<b>Summe Mittelverw.</b>	<b>133</b>									
<b>Saldo</b>	<b>133</b>									
<b>16</b>										
<b>163</b>										
<b>163000</b>										
<b>Mittelaufbringung (Erträge, Einzahlungen)</b>										
2/163000+301900										
2/163000+810000										
2/163000+811000										
2/163000+813000										
<b>Summe Mittelaufbr.</b>	<b>163000</b>									

# 1. Nachtragsvoranschlag 2025

# NVA Ergebnis- und Finanzierungsvoranschlag Detailnachweis

Gemeinde Pramet

		MVAG VC QU			Ergebnisvoranschlag		Finanzierungsvoranschlag			
		EH	FH		VA 2025 inkl. NVA	VA 2025	1. NVA	VA 2025 inkl. NVA	VA 2025	1. NVA
<b>163000</b>	<b>Freiwillige Feuerwehr</b>									
<b>Mittelverwendung (Aufwendungen, Auszahlungen)</b>										
1/163000-042000	Betriebsausstattung		3415	2 41	0,00	0,00	0,00	2.000,00	2.000,00	0,00
1/163000-400000	Geringwertige Wirtschaftsg.d. Anlagev.	2221	3221	23	4.000,00	4.000,00	0,00	4.000,00	4.000,00	0,00
1/163000-400100	Materialien (GWG)	2221	3221	23	400,00	0,00	400,00	400,00	0,00	400,00
1/163000-452000	Treibstoffe	2221	3221	23	2.100,00	2.100,00	0,00	2.100,00	2.100,00	0,00
1/163000-456000	Schreib-, Zeichen- und sonstige Büromittel	2221	3221	23	300,00	300,00	0,00	300,00	300,00	0,00
1/163000-457000	Druckwerke	2221	3221	23	100,00	100,00	0,00	100,00	100,00	0,00
1/163000-459000	Sonstige Verbrauchsgüter	2221	3221		500,00	0,00	500,00	500,00	0,00	500,00
1/163000-600000	Strom	2222	3222	24	3.300,00	2.000,00	1.300,00	3.300,00	2.000,00	1.300,00
1/163000-600100	Wärme	2222	3222	24	8.600,00	7.700,00	900,00	8.600,00	7.700,00	900,00
1/163000-613000	Instandhaltung von sonstigen Grundstückseinrichtungen	2224	3224	24	100,00	0,00	100,00	100,00	0,00	100,00
1/163000-614000	Instandhaltung von Gebäuden	2224	3224	24	500,00	0,00	500,00	500,00	0,00	500,00
1/163000-616000	Instandh.v.Maschinen u.masch. Anlagen	2224	3224	24	1.300,00	1.300,00	0,00	1.300,00	1.300,00	0,00
1/163000-617000	Instandhaltung von Fahrzeugen	2224	3224	24	4.400,00	4.400,00	0,00	4.400,00	4.400,00	0,00
1/163000-630000	Postdienste - Porto	2222	3222	24	100,00	100,00	0,00	100,00	100,00	0,00
1/163000-631000	Telekommunikationsdienste-Telefon	2222	3222	24	500,00	500,00	0,00	500,00	500,00	0,00
1/163000-670000	Versicherungen	2222	3222	24	1.900,00	1.400,00	500,00	1.900,00	1.400,00	500,00
1/163000-670001	Versicherungen (Unfall)	2222	3222	24	200,00	200,00	0,00	200,00	200,00	0,00
1/163000-680000	Planmäßige Abschreibung	2226			34.900,00	34.900,00	0,00	0,00	0,00	0,00
1/163000-710000	Öffentliche Abgaben	2225	3225	24	200,00	200,00	0,00	200,00	200,00	0,00
1/163000-711000	Gebühren f.d.Benützung v. Gemeindeeinr.	2225	3225	24	500,00	500,00	0,00	500,00	500,00	0,00
1/163000-720099	Kostenbeiträge (Kostensätze) für Leistungen	2225	3225	24	300,00	300,00	0,00	300,00	300,00	0,00
1/163000-728000	Entgelte f.sonst.Lstg.v.Firmen	2225	3225	24	900,00	900,00	0,00	900,00	900,00	0,00
1/163000-729000	Sonst Ausgaben (Aus-u.Fortbildung)	2225	3225	24	800,00	800,00	0,00	800,00	800,00	0,00
<b>Summe Mittelverw.</b>	<b>163000</b>	<b>Freiwillige Feuerwehr</b>			<b>65.900,00</b>	<b>61.700,00</b>	<b>4.200,00</b>	<b>33.000,00</b>	<b>28.800,00</b>	<b>4.200,00</b>
<b>Saldo</b>	<b>163000</b>	<b>Freiwillige Feuerwehr</b>			<b>-32.900,00</b>	<b>-29.100,00</b>	<b>-3.800,00</b>	<b>-30.900,00</b>	<b>-27.100,00</b>	<b>-3.800,00</b>
<b>163006</b>	<b>Freiwillige Feuerwehren (Ankauf Tanklöschfahrzeug)</b>									
<b>Mittelaufbringung (Erträge, Einzahlungen)</b>										
<b>Summe Mittelaufbr.</b>	<b>163006</b>	<b>Freiwillige Feuerwehren (Ankauf Tanklöschfahrzeug)</b>			<b>0,00</b>	<b>0,00</b>	<b>0,00</b>	<b>0,00</b>	<b>0,00</b>	<b>0,00</b>
	<b>163</b>	<b>Freiwillige Feuerwehren</b>			<b>33.000,00</b>	<b>32.600,00</b>	<b>400,00</b>	<b>2.100,00</b>	<b>1.700,00</b>	<b>400,00</b>
	<b>16</b>	<b>Feuerwehrwesen</b>			<b>33.000,00</b>	<b>32.600,00</b>	<b>400,00</b>	<b>2.100,00</b>	<b>1.700,00</b>	<b>400,00</b>

1. Nachtragsvoranschlag 2025

NVA Ergebnis- und Finanzierungsvoranschlag Detailnachweis

Gemeinde Pramet

		MVAG	VC	QU	Ergebnisvoranschlag		Finanzierungsvoranschlag			
		EH	FH		VA 2025 inkl. NVA	VA 2025	1. NVA	VA 2025 inkl. NVA	VA 2025	1. NVA
<b>163006</b>	<b>Freiwillige Feuerwehren (Ankauf Tanklöschfahrzeug)</b>									
<b>Mittelverwendung (Aufwendungen, Auszahlungen)</b>										
1/163006-680000	Planmäßige Abschreibung	2226			12.900,00	12.900,00	0,00	0,00	0,00	0,00
<b>Summe Mittelverw.</b>	<b>163006</b>				<b>12.900,00</b>	<b>12.900,00</b>	<b>0,00</b>	<b>0,00</b>	<b>0,00</b>	<b>0,00</b>
<b>Saldo</b>	<b>163006</b>				<b>-12.900,00</b>	<b>-12.900,00</b>	<b>0,00</b>	<b>0,00</b>	<b>0,00</b>	<b>0,00</b>
	<b>163</b>	<b>Freiwillige Feuerwehren</b>			<b>78.800,00</b>	<b>74.600,00</b>	<b>4.200,00</b>	<b>33.000,00</b>	<b>28.800,00</b>	<b>4.200,00</b>
	<b>16</b>	<b>Feuerwehrwesen</b>			<b>78.800,00</b>	<b>74.600,00</b>	<b>4.200,00</b>	<b>33.000,00</b>	<b>28.800,00</b>	<b>4.200,00</b>
<b>Saldo</b>	<b>163</b>	<b>Freiwillige Feuerwehren</b>			<b>-45.800,00</b>	<b>-42.000,00</b>	<b>-3.800,00</b>	<b>-30.900,00</b>	<b>-27.100,00</b>	<b>-3.800,00</b>
	<b>16</b>	<b>Feuerwehrwesen</b>			<b>-45.800,00</b>	<b>-42.000,00</b>	<b>-3.800,00</b>	<b>-30.900,00</b>	<b>-27.100,00</b>	<b>-3.800,00</b>
<b>17</b>	<b>Katastrophendienst</b>									
<b>170</b>	<b>Allgemeine Angelegenheiten</b>									
<b>170000</b>	<b>Allgemeine Angelegenheiten</b>									
<b>Mittelaufbringung (Erträge, Einzahlungen)</b>										
<b>Summe Mittelaufbr.</b>	<b>170</b>	<b>Allgemeine Angelegenheiten</b>			<b>0,00</b>	<b>0,00</b>	<b>0,00</b>	<b>0,00</b>	<b>0,00</b>	<b>0,00</b>
<b>170000</b>	<b>Allgemeine Angelegenheiten</b>									
<b>Mittelverwendung (Aufwendungen, Auszahlungen)</b>										
1/170000-754000	Lfd.Ktz.an sonst.Träger d.öffentl. Rechts (KHD-Fonds)	2231	3231	26	200,00	200,00	0,00	200,00	200,00	0,00
<b>Summe Mittelverw.</b>	<b>170</b>	<b>Allgemeine Angelegenheiten</b>			<b>200,00</b>	<b>200,00</b>	<b>0,00</b>	<b>200,00</b>	<b>200,00</b>	<b>0,00</b>
<b>Saldo</b>	<b>170</b>	<b>Allgemeine Angelegenheiten</b>			<b>-200,00</b>	<b>-200,00</b>	<b>0,00</b>	<b>-200,00</b>	<b>-200,00</b>	<b>0,00</b>
<b>179</b>	<b>Sonstige Einrichtungen und Maßnahmen</b>									
<b>179001</b>	<b>Sonstige Einrichtungen und Maßnahmen</b>									
<b>Mittelaufbringung (Erträge, Einzahlungen)</b>										
6/179001+301000	Kapitaltransfers von Ländern, Landesfonds und Landeskammern	3331	33		0,00	0,00	0,00	0,00	0,00	0,00
<b>Summe Mittelaufbr.</b>	<b>179001</b>	<b>Sonstige Einrichtungen und Maßnahmen</b>			<b>0,00</b>	<b>0,00</b>	<b>0,00</b>	<b>0,00</b>	<b>0,00</b>	<b>0,00</b>
	<b>179</b>	<b>Sonstige Einrichtungen und Maßnahmen</b>			<b>0,00</b>	<b>0,00</b>	<b>0,00</b>	<b>0,00</b>	<b>0,00</b>	<b>0,00</b>
	<b>17</b>	<b>Katastrophendienst</b>			<b>0,00</b>	<b>0,00</b>	<b>0,00</b>	<b>0,00</b>	<b>0,00</b>	<b>0,00</b>

1. Nachtragsvoranschlag 2025

NVA Ergebnis- und Finanzierungsvoranschlag Detailnachweis

Gemeinde Pramet

		MVAG		VC	QU	Ergebnisvoranschlag		Finanzierungsvoranschlag			
		EH	FH			VA 2025 inkl. NVA	VA 2025	1. NVA	VA 2025 inkl. NVA	VA 2025	1. NVA
<b>179001</b>	<b>Sonstige Einrichtungen und Maßnahmen</b>										
<b>Mittelverwendung (Aufwendungen, Auszahlungen)</b>											
5/179001-050000	Sonderanlagen			3412	40		0,00	0,00	0,00	0,00	0,00
1/179001-680000	Planmäßige Abschreibung		2226				1.200,00	1.200,00	0,00	0,00	0,00
<b>Summe Mittelverw.</b>	<b>179001</b>	<b>Sonstige Einrichtungen und Maßnahmen</b>					<b>1.200,00</b>	<b>1.200,00</b>	<b>0,00</b>	<b>0,00</b>	<b>0,00</b>
<b>Saldo</b>	<b>179001</b>	<b>Sonstige Einrichtungen und Maßnahmen</b>					<b>-1.200,00</b>	<b>-1.200,00</b>	<b>0,00</b>	<b>0,00</b>	<b>0,00</b>
	<b>179</b>	<b>Sonstige Einrichtungen und Maßnahmen</b>					<b>1.200,00</b>	<b>1.200,00</b>	<b>0,00</b>	<b>0,00</b>	<b>0,00</b>
	<b>17</b>	<b>Katastrophendienst</b>					<b>1.400,00</b>	<b>1.400,00</b>	<b>0,00</b>	<b>200,00</b>	<b>200,00</b>
<b>Saldo</b>	<b>179</b>	<b>Sonstige Einrichtungen und Maßnahmen</b>					<b>-1.200,00</b>	<b>-1.200,00</b>	<b>0,00</b>	<b>0,00</b>	<b>0,00</b>
	<b>17</b>	<b>Katastrophendienst</b>					<b>-1.400,00</b>	<b>-1.400,00</b>	<b>0,00</b>	<b>-200,00</b>	<b>-200,00</b>
<b>18</b>	<b>Landesverteidigung</b>										
<b>180</b>	<b>Zivilschutz</b>										
<b>180000</b>	<b>Zivilschutz</b>										
<b>Mittelaufbringung (Erträge, Einzahlungen)</b>											
<b>Summe Mittelaufbr.</b>	<b>180</b>	<b>Zivilschutz</b>					<b>0,00</b>	<b>0,00</b>	<b>0,00</b>	<b>0,00</b>	<b>0,00</b>
	<b>18</b>	<b>Landesverteidigung</b>					<b>0,00</b>	<b>0,00</b>	<b>0,00</b>	<b>0,00</b>	<b>0,00</b>
	<b>1</b>	<b>Öffentliche Ordnung und Sicherheit</b>					<b>33.000,00</b>	<b>32.800,00</b>	<b>200,00</b>	<b>2.100,00</b>	<b>1.900,00</b>
<b>180000</b>	<b>Zivilschutz</b>										
<b>Mittelverwendung (Aufwendungen, Auszahlungen)</b>											
1/180000-757000	Lfd.Transfz.a.priv.Org.(Zsch.A.Ziv. Vb.)	2234	3234	27			200,00	200,00	0,00	200,00	200,00
<b>Summe Mittelverw.</b>	<b>180</b>	<b>Zivilschutz</b>					<b>200,00</b>	<b>200,00</b>	<b>0,00</b>	<b>200,00</b>	<b>200,00</b>
	<b>18</b>	<b>Landesverteidigung</b>					<b>200,00</b>	<b>200,00</b>	<b>0,00</b>	<b>200,00</b>	<b>200,00</b>
	<b>1</b>	<b>Öffentliche Ordnung und Sicherheit</b>					<b>81.600,00</b>	<b>77.200,00</b>	<b>4.400,00</b>	<b>34.800,00</b>	<b>30.200,00</b>
<b>Saldo</b>	<b>180</b>	<b>Zivilschutz</b>					<b>-200,00</b>	<b>-200,00</b>	<b>0,00</b>	<b>-200,00</b>	<b>-200,00</b>
	<b>18</b>	<b>Landesverteidigung</b>					<b>-200,00</b>	<b>-200,00</b>	<b>0,00</b>	<b>-200,00</b>	<b>-200,00</b>
	<b>1</b>	<b>Öffentliche Ordnung und Sicherheit</b>					<b>-48.600,00</b>	<b>-44.400,00</b>	<b>-4.200,00</b>	<b>-32.700,00</b>	<b>-28.300,00</b>

		MVAG	VC	QU	Ergebnisvoranschlag		Finanzierungsvoranschlag			
		EH	FH		VA 2025 inkl. NVA	VA 2025	1. NVA	VA 2025 inkl. NVA	VA 2025	1. NVA
<b>2 Unterricht, Erziehung, Sport und Wissenschaft</b>										
<b>21</b>	<b>Allgemeinbildender Unterricht</b>									
<b>211</b>	<b>Volksschulen</b>									
<b>211000</b>	<b>Volksschule</b>									
<b>Mittelaufbringung (Erträge, Einzahlungen)</b>										
2/211000+811000	Einnahmen aus Vermietung	2115	3115	14	4.400,00	4.400,00	0,00	4.400,00	4.400,00	0,00
2/211000+811100	Betriebskostenersätze	2115	3115	14	1.300,00	1.400,00	-100,00	1.300,00	1.400,00	-100,00
2/211000+813000	Erträge aus der Auflösung von Investitionszuschüssen (Kapitaltransfers)	2127			14.300,00	14.300,00	0,00	0,00	0,00	0,00
2/211000+816700	eingenommene Gastschulbeiträge	2114	3114	13	0,00	0,00	0,00	0,00	0,00	0,00
2/211000+817000	Erträge aus der Auflösung von sonstigen Rückstellungen	2117			0,00	0,00	0,00	0,00	0,00	0,00
2/211000+829000	Sonstige Einnahmen	2116	3116	18	700,00	700,00	0,00	700,00	700,00	0,00
2/211000+860000	Transfers von Bund, Bundesfonds und Bundeskammern	2121	3121	15	0,00	0,00	0,00	0,00	0,00	0,00
2/211000+861000	Transfers von Ländern, Landesfonds und Landeskammern	2121	3121	15	0,00	0,00	0,00	0,00	0,00	0,00
<b>Summe Mittelaufbr.</b>	<b>211000 Volksschule</b>				<b>20.700,00</b>	<b>20.800,00</b>	<b>-100,00</b>	<b>6.400,00</b>	<b>6.500,00</b>	<b>-100,00</b>

# 1. Nachtragsvoranschlag 2025

# NVA Ergebnis- und Finanzierungsvoranschlag Detailnachweis

Gemeinde Pramet

		MVAG VC QU			Ergebnisvoranschlag		Finanzierungsvoranschlag			
		EH	FH		VA 2025 inkl. NVA	VA 2025	1. NVA	VA 2025 inkl. NVA	VA 2025	1. NVA
<b>211000</b>	<b>Volksschule</b>									
<b>Mittelverwendung (Aufwendungen, Auszahlungen)</b>										
1/211000-042000	Betriebsausstattung		3415	2 41	0,00	0,00	0,00	0,00	1.600,00	-1.600,00
1/211000-310000	Verbindlichkeiten aus Finanzierungsleasing		3615		0,00	0,00	0,00	800,00	600,00	200,00
1/211000-400000	Geringwertige Wirtschaftsg.d. Anlageverm.	2221	3221	23	1.400,00	1.400,00	0,00	1.400,00	1.400,00	0,00
1/211000-400100	Materialien	2221	3221	23	500,00	500,00	0,00	500,00	500,00	0,00
1/211000-451000	Brennstoffe	2221	3221	23	14.000,00	14.000,00	0,00	14.000,00	14.000,00	0,00
1/211000-454000	Reinigungsmittel	2221	3221	23	3.300,00	2.100,00	1.200,00	3.300,00	2.100,00	1.200,00
1/211000-456000	Schreib-,Zeichen-u.sonst.Büromittel	2221	3221	23	1.000,00	1.000,00	0,00	1.000,00	1.000,00	0,00
1/211000-457000	Druckwerke	2221	3221	23	700,00	700,00	0,00	700,00	700,00	0,00
1/211000-511000	Geldbezüge d.VB in handw.Verwendung	2211	3211	20	27.300,00	27.300,00	0,00	27.300,00	27.300,00	0,00
1/211000-522000	Geldbezüge der nicht ganzjährig beschäftigten Angestellten	2211	3211	20	0,00	0,00	0,00	0,00	0,00	0,00
1/211000-523000	Geldbezüge d.n.ganzj.besch.Arbeiter	2211	3211	20	1.600,00	1.200,00	400,00	1.600,00	1.200,00	400,00
1/211000-580000	DGB z.Ausgl.-Fonds f.Fam.Beihilfe	2212	3212	20	1.100,00	1.100,00	0,00	1.100,00	1.100,00	0,00
1/211000-582000	Sonst.DGB.z.soz.Sicherheit d.Bed.	2212	3212	20	6.300,00	6.300,00	0,00	6.300,00	6.300,00	0,00
1/211000-590000	Freiwillige Sozialleistungen	2212	3212	20	400,00	400,00	0,00	400,00	400,00	0,00
1/211000-592000	Dotierung von Rückstellungen für Jubiläumszuwendungen	2214			100,00	100,00	0,00	0,00	0,00	0,00
1/211000-593000	Dotierung von Rückstellungen für nicht konsumierte Urlaube	2214			0,00	0,00	0,00	0,00	0,00	0,00
1/211000-600000	Strom	2222	3222	24	3.400,00	1.600,00	1.800,00	3.400,00	1.600,00	1.800,00
1/211000-614000	Instandhaltung von Gebäuden	2224	3224	24	2.000,00	5.000,00	-3.000,00	2.000,00	5.000,00	-3.000,00
1/211000-616000	Instandh.v.Maschinen u.masch. Anlagen	2224	3224	24	200,00	100,00	100,00	200,00	100,00	100,00
1/211000-618000	Instandhaltung von sonst. Anlagen (Einrichtungen)	2224	3224	24	2.700,00	900,00	1.800,00	2.700,00	900,00	1.800,00
1/211000-631000	Telekommunikationsdienste-Telefon	2222	3222	24	600,00	600,00	0,00	600,00	600,00	0,00
1/211000-670000	Versicherungen	2222	3222	24	2.700,00	2.700,00	0,00	2.700,00	2.700,00	0,00
1/211000-680000	Planmäßige Abschreibung	2226			15.000,00	15.000,00	0,00	0,00	0,00	0,00
1/211000-710000	Öffentliche Abgaben	2225	3225	24	100,00	100,00	0,00	100,00	100,00	0,00
1/211000-711000	Gebühren f.d.Benützung v. Gemeindeeinr.	2225	3225	24	2.400,00	1.700,00	700,00	2.400,00	1.700,00	700,00
1/211000-720099	Sonstige Ausgaben/Vergütungen (Bauhof)	2225	3225	24	2.000,00	5.200,00	-3.200,00	2.000,00	5.200,00	-3.200,00
1/211000-720199	Kostenbeiträge (Vergütungen), Verw.	2225	3225	24	7.500,00	7.500,00	0,00	7.500,00	7.500,00	0,00
1/211000-720299	Sonstige Ausgaben (Vergütungen Michaela)	2225	3225	24	1.500,00	1.500,00	0,00	1.500,00	1.500,00	0,00

# 1. Nachtragsvoranschlag 2025

# NVA Ergebnis- und Finanzierungsvoranschlag Detailnachweis

Gemeinde Pramet

		MVAG VC QU			Ergebnisvoranschlag		Finanzierungsvoranschlag			
		EH	FH		VA 2025 inkl. NVA	VA 2025	1. NVA	VA 2025 inkl. NVA	VA 2025	1. NVA
1/211000-720700	Kostenbeiträge (Ersätze) für Leistungen	2225	3225	24	0,00	0,00	0,00	0,00	0,00	0,00
1/211000-728000	Entgelte. f. sonst. Leistungen	2225	3225	24	1.000,00	1.000,00	0,00	1.000,00	1.000,00	0,00
1/211000-728500	Entgelte für sonstige Leistungen (Unterrichtsfilmbeitrag)	2225	3225	24	300,00	300,00	0,00	300,00	300,00	0,00
<b>Summe Mittelverw.</b>	<b>211000 Volksschule</b>				<b>99.100,00</b>	<b>99.300,00</b>	<b>-200,00</b>	<b>84.800,00</b>	<b>86.400,00</b>	<b>-1.600,00</b>
<b>Saldo</b>	<b>211000 Volksschule</b>				<b>-78.400,00</b>	<b>-78.500,00</b>	<b>100,00</b>	<b>-78.400,00</b>	<b>-79.900,00</b>	<b>1.500,00</b>
<b>211003 Trennwand VS-KiGa</b>										
<b>Mittelaufbringung (Erträge, Einzahlungen)</b>										
<b>Summe Mittelaufbr.</b>	<b>211003 Trennwand VS-KiGa</b>				<b>0,00</b>	<b>0,00</b>	<b>0,00</b>	<b>0,00</b>	<b>0,00</b>	<b>0,00</b>
<b>211003 Trennwand VS-KiGa</b>										
<b>Mittelverwendung (Aufwendungen, Auszahlungen)</b>										
1/211003-680000	Planmäßige Abschreibung	2226			1.300,00	1.300,00	0,00	0,00	0,00	0,00
<b>Summe Mittelverw.</b>	<b>211003 Trennwand VS-KiGa</b>				<b>1.300,00</b>	<b>1.300,00</b>	<b>0,00</b>	<b>0,00</b>	<b>0,00</b>	<b>0,00</b>
<b>Saldo</b>	<b>211003 Trennwand VS-KiGa</b>				<b>-1.300,00</b>	<b>-1.300,00</b>	<b>0,00</b>	<b>0,00</b>	<b>0,00</b>	<b>0,00</b>
<b>211004 GTS (Ganztagsschule)</b>										
<b>Mittelaufbringung (Erträge, Einzahlungen)</b>										
2/211004+810000	Erträge aus Leistungen	2114	3114	13	9.000,00	7.100,00	1.900,00	9.000,00	7.100,00	1.900,00
2/211004+813000	Erträge aus der Auflösung von Investitionszuschüssen (Kapitaltransfers)	2127			100,00	100,00	0,00	0,00	0,00	0,00
2/211004+861000	Transfers von Ländern (Förderung Personalkosten GTS)	2121	3121	15	9.000,00	9.000,00	0,00	9.000,00	9.000,00	0,00
<b>Summe Mittelaufbr.</b>	<b>211004 GTS (Ganztagsschule)</b>				<b>18.100,00</b>	<b>16.200,00</b>	<b>1.900,00</b>	<b>18.000,00</b>	<b>16.100,00</b>	<b>1.900,00</b>

# 1. Nachtragsvoranschlag 2025

# NVA Ergebnis- und Finanzierungsvoranschlag Detailnachweis

Gemeinde Pramet

	MVAG	VC	QU	Ergebnisvoranschlag			Finanzierungsvoranschlag					
				EH	FH	VA 2025 inkl. NVA	VA 2025	1. NVA	VA 2025 inkl. NVA	VA 2025	1. NVA	
<b>211004</b>	<b>GTS (Ganztagsschule)</b>											
<b>Mittelverwendung (Aufwendungen, Auszahlungen)</b>												
1/211004-042000					3415	241	0,00	0,00	0,00	0,00	0,00	
1/211004-400000				2221	3221	23	500,00	500,00	0,00	500,00	500,00	0,00
1/211004-400001				2221	3221	23	400,00	400,00	0,00	400,00	400,00	0,00
1/211004-430000				2221	3221	23	100,00	100,00	0,00	100,00	100,00	0,00
1/211004-456000				2221	3221	23	100,00	100,00	0,00	100,00	100,00	0,00
1/211004-510000				2211	3211	20	21.400,00	20.800,00	600,00	21.400,00	20.800,00	600,00
1/211004-565000				2211	3211		200,00	0,00	200,00	200,00	0,00	200,00
1/211004-580000				2212	3212	20	1.100,00	800,00	300,00	1.100,00	800,00	300,00
1/211004-582000				2212	3212	20	6.200,00	4.700,00	1.500,00	6.200,00	4.700,00	1.500,00
1/211004-614000				2224	3224	24	0,00	0,00	0,00	0,00	0,00	0,00
1/211004-631000				2222	3222	24	100,00	100,00	0,00	100,00	100,00	0,00
1/211004-680000				2226			100,00	100,00	0,00	0,00	0,00	0,00
1/211004-728000				2225	3225	24	100,00	100,00	0,00	100,00	100,00	0,00
<b>Summe Mittelverw.</b>	<b>211004</b>	<b>GTS (Ganztagsschule)</b>					<b>30.300,00</b>	<b>27.700,00</b>	<b>2.600,00</b>	<b>30.200,00</b>	<b>27.600,00</b>	<b>2.600,00</b>
<b>Saldo</b>	<b>211004</b>	<b>GTS (Ganztagsschule)</b>					<b>-12.200,00</b>	<b>-11.500,00</b>	<b>-700,00</b>	<b>-12.200,00</b>	<b>-11.500,00</b>	<b>-700,00</b>
<b>211005</b>	<b>Ferienbetreuung</b>											
<b>Mittelaufbringung (Erträge, Einzahlungen)</b>												
2/211005+810000				2114	3114		2.300,00	0,00	2.300,00	2.300,00	0,00	2.300,00
2/211005+816000				2114	3114		1.700,00	0,00	1.700,00	1.700,00	0,00	1.700,00
2/211005+861000				2121	3121		2.200,00	0,00	2.200,00	2.200,00	0,00	2.200,00
<b>Summe Mittelaufbr.</b>	<b>211005</b>	<b>Ferienbetreuung</b>					<b>6.200,00</b>	<b>0,00</b>	<b>6.200,00</b>	<b>6.200,00</b>	<b>0,00</b>	<b>6.200,00</b>
	<b>211</b>	<b>Volksschulen</b>					<b>45.000,00</b>	<b>37.000,00</b>	<b>8.000,00</b>	<b>30.600,00</b>	<b>22.600,00</b>	<b>8.000,00</b>

# 1. Nachtragsvoranschlag 2025

# NVA Ergebnis- und Finanzierungsvoranschlag Detailnachweis

Gemeinde Pramet

	MVAG	VC	QU	Ergebnisvoranschlag		Finanzierungsvoranschlag				
				EH	FH	VA 2025 inkl. NVA	VA 2025	1. NVA	VA 2025 inkl. NVA	VA 2025
<b>211005</b>	<b>Ferienbetreuung</b>									
<b>Mittelverwendung (Aufwendungen, Auszahlungen)</b>										
1/211005-510000	Geldbezüge der Vertragsbediensteten der Verwaltung	2211	3211		6.700,00	0,00	6.700,00	6.700,00	0,00	6.700,00
<b>Summe Mittelverw.</b>	<b>211005</b>	<b>Ferienbetreuung</b>			<b>6.700,00</b>	<b>0,00</b>	<b>6.700,00</b>	<b>6.700,00</b>	<b>0,00</b>	<b>6.700,00</b>
<b>Saldo</b>	<b>211005</b>	<b>Ferienbetreuung</b>			<b>-500,00</b>	<b>0,00</b>	<b>-500,00</b>	<b>-500,00</b>	<b>0,00</b>	<b>-500,00</b>
	<b>211</b>	<b>Volksschulen</b>			<b>137.400,00</b>	<b>128.300,00</b>	<b>9.100,00</b>	<b>121.700,00</b>	<b>114.000,00</b>	<b>7.700,00</b>
<b>Saldo</b>	<b>211</b>	<b>Volksschulen</b>			<b>-92.400,00</b>	<b>-91.300,00</b>	<b>-1.100,00</b>	<b>-91.100,00</b>	<b>-91.400,00</b>	<b>300,00</b>
<b>212</b>	<b>Mittelschulen</b>									
<b>212000</b>	<b>Hauptschulen (Neue Mittelschulen)</b>									
<b>Mittelaufbringung (Erträge, Einzahlungen)</b>										
<b>Summe Mittelaufbr.</b>	<b>212</b>	<b>Mittelschulen</b>			<b>0,00</b>	<b>0,00</b>	<b>0,00</b>	<b>0,00</b>	<b>0,00</b>	<b>0,00</b>
<b>212000</b>	<b>Hauptschulen (Neue Mittelschulen)</b>									
<b>Mittelverwendung (Aufwendungen, Auszahlungen)</b>										
1/212000-720700	Kostenbeiträge (Ersätze) für Leistungen	2225	3225	24	41.500,00	30.100,00	11.400,00	41.500,00	30.100,00	11.400,00
<b>Summe Mittelverw.</b>	<b>212</b>	<b>Mittelschulen</b>			<b>41.500,00</b>	<b>30.100,00</b>	<b>11.400,00</b>	<b>41.500,00</b>	<b>30.100,00</b>	<b>11.400,00</b>
<b>Saldo</b>	<b>212</b>	<b>Mittelschulen</b>			<b>-41.500,00</b>	<b>-30.100,00</b>	<b>-11.400,00</b>	<b>-41.500,00</b>	<b>-30.100,00</b>	<b>-11.400,00</b>
<b>213</b>	<b>Sonderschulen</b>									
<b>213000</b>	<b>Sonderschulen</b>									
<b>Mittelaufbringung (Erträge, Einzahlungen)</b>										
<b>Summe Mittelaufbr.</b>	<b>213</b>	<b>Sonderschulen</b>			<b>0,00</b>	<b>0,00</b>	<b>0,00</b>	<b>0,00</b>	<b>0,00</b>	<b>0,00</b>
<b>213000</b>	<b>Sonderschulen</b>									
<b>Mittelverwendung (Aufwendungen, Auszahlungen)</b>										
1/213000-720700	Kostenbeiträge (Ersätze) für Leistungen	2225	3225	24	1.500,00	1.400,00	100,00	1.500,00	1.400,00	100,00
<b>Summe Mittelverw.</b>	<b>213</b>	<b>Sonderschulen</b>			<b>1.500,00</b>	<b>1.400,00</b>	<b>100,00</b>	<b>1.500,00</b>	<b>1.400,00</b>	<b>100,00</b>
<b>Saldo</b>	<b>213</b>	<b>Sonderschulen</b>			<b>-1.500,00</b>	<b>-1.400,00</b>	<b>-100,00</b>	<b>-1.500,00</b>	<b>-1.400,00</b>	<b>-100,00</b>
<b>214</b>	<b>Polytechnische Schulen</b>									
<b>214000</b>	<b>Polytechnische Schulen</b>									
<b>Mittelaufbringung (Erträge, Einzahlungen)</b>										
<b>Summe Mittelaufbr.</b>	<b>214</b>	<b>Polytechnische Schulen</b>			<b>0,00</b>	<b>0,00</b>	<b>0,00</b>	<b>0,00</b>	<b>0,00</b>	<b>0,00</b>
	<b>21</b>	<b>Allgemeinbildender Unterricht</b>			<b>45.000,00</b>	<b>37.000,00</b>	<b>8.000,00</b>	<b>30.600,00</b>	<b>22.600,00</b>	<b>8.000,00</b>

# 1. Nachtragsvoranschlag 2025

# NVA Ergebnis- und Finanzierungsvoranschlag Detailnachweis

Gemeinde Pramet

		MVAG	VC	QU	Ergebnisvoranschlag		Finanzierungsvoranschlag			
					EH	FH	VA 2025 inkl. NVA	VA 2025	1. NVA	VA 2025 inkl. NVA
<b>214000</b>	<b>Polytechnische Schulen</b>									
<b>Mittelverwendung (Aufwendungen, Auszahlungen)</b>										
1/214000-720700	Kostenbeiträge (Ersätze) für Leistungen	2225	3225	24	3.200,00	0,00	3.200,00	3.200,00	0,00	3.200,00
<b>Summe Mittelverw.</b>	<b>214 Polytechnische Schulen</b>				<b>3.200,00</b>	<b>0,00</b>	<b>3.200,00</b>	<b>3.200,00</b>	<b>0,00</b>	<b>3.200,00</b>
	<b>21 Allgemeinbildender Unterricht</b>				<b>183.600,00</b>	<b>159.800,00</b>	<b>23.800,00</b>	<b>167.900,00</b>	<b>145.500,00</b>	<b>22.400,00</b>
<b>Saldo</b>	<b>214 Polytechnische Schulen</b>				<b>-3.200,00</b>	<b>0,00</b>	<b>-3.200,00</b>	<b>-3.200,00</b>	<b>0,00</b>	<b>-3.200,00</b>
	<b>21 Allgemeinbildender Unterricht</b>				<b>-138.600,00</b>	<b>-122.800,00</b>	<b>-15.800,00</b>	<b>-137.300,00</b>	<b>-122.900,00</b>	<b>-14.400,00</b>
<b>22</b>	<b>Berufsbildender Unterricht; Anstalten der Bildung für Lehrerinnen und Lehrer sowie Erzieherinnen und Erzieher</b>									
<b>220</b>	<b>Berufsbildende Pflichtschulen</b>									
<b>220000</b>	<b>Berufsbildende Pflichtschulen</b>									
<b>Mittelaufbringung (Erträge, Einzahlungen)</b>										
<b>Summe Mittelaufbr.</b>	<b>220 Berufsbildende Pflichtschulen</b>				<b>0,00</b>	<b>0,00</b>	<b>0,00</b>	<b>0,00</b>	<b>0,00</b>	<b>0,00</b>
	<b>22 Berufsbildender Unterricht; Anstalten der Bildung für I</b>				<b>0,00</b>	<b>0,00</b>	<b>0,00</b>	<b>0,00</b>	<b>0,00</b>	<b>0,00</b>
<b>220000</b>	<b>Berufsbildende Pflichtschulen</b>									
<b>Mittelverwendung (Aufwendungen, Auszahlungen)</b>										
1/220000-720000	Kostenbeiträge, Schulerhaltungsaufwand	2225	3225	24	5.000,00	7.300,00	-2.300,00	5.000,00	7.300,00	-2.300,00
1/220000-720100	Kostenbeiträge, Bau- und Einrichtungsaufw.	2225	3225	24	2.300,00	1.200,00	1.100,00	2.300,00	1.200,00	1.100,00
<b>Summe Mittelverw.</b>	<b>220 Berufsbildende Pflichtschulen</b>				<b>7.300,00</b>	<b>8.500,00</b>	<b>-1.200,00</b>	<b>7.300,00</b>	<b>8.500,00</b>	<b>-1.200,00</b>
	<b>22 Berufsbildender Unterricht; Anstalten der Bildung für I</b>				<b>7.300,00</b>	<b>8.500,00</b>	<b>-1.200,00</b>	<b>7.300,00</b>	<b>8.500,00</b>	<b>-1.200,00</b>
<b>Saldo</b>	<b>220 Berufsbildende Pflichtschulen</b>				<b>-7.300,00</b>	<b>-8.500,00</b>	<b>1.200,00</b>	<b>-7.300,00</b>	<b>-8.500,00</b>	<b>1.200,00</b>
	<b>22 Berufsbildender Unterricht; Anstalten der Bildung für I</b>				<b>-7.300,00</b>	<b>-8.500,00</b>	<b>1.200,00</b>	<b>-7.300,00</b>	<b>-8.500,00</b>	<b>1.200,00</b>

1. Nachtragsvoranschlag 2025

NVA Ergebnis- und Finanzierungsvoranschlag Detailnachweis

Gemeinde Pramet

	MVAG	VC	QU	Ergebnisvoranschlag		Finanzierungsvoranschlag				
				EH	FH	VA 2025 inkl. NVA	VA 2025	1. NVA	VA 2025 inkl. NVA	VA 2025
<b>24</b>	<b>Vorschulische Erziehung</b>									
<b>240</b>	<b>Kindergärten</b>									
<b>240000</b>	<b>Kindergärten</b>									
<b>Mittelaufbringung (Erträge, Einzahlungen)</b>										
2/240000+811000	Einnahmen aus Vermietung	2115	3115	14	4.300,00	4.300,00	0,00	4.300,00	4.300,00	0,00
2/240000+813000	Erträge aus der Auflösung von Investitionszuschüssen (Kapitaltransfers)	2127			4.400,00	4.400,00	0,00	0,00	0,00	0,00
2/240000+829000	Sonstige Einnahmen	2116	3116	18	400,00	100,00	300,00	400,00	100,00	300,00
2/240000+860000	Transfers von Bund, Bundesfonds und Bundeskammern	2121	3121	15	0,00	0,00	0,00	0,00	0,00	0,00
2/240000+861001	Transfers von Ländern, Landesfonds und Landeskammern	2121	3121	15	0,00	0,00	0,00	0,00	0,00	0,00
2/240000+861101	Transfers von Ländern, Landesfonds und Landesk. (Zukunftsfonds)	2121	3121		29.300,00	29.300,00	0,00	29.300,00	29.300,00	0,00
<b>Summe Mittelaufbr.</b>	<b>240000 Kindergärten</b>				<b>38.400,00</b>	<b>38.100,00</b>	<b>300,00</b>	<b>34.000,00</b>	<b>33.700,00</b>	<b>300,00</b>

# 1. Nachtragsvoranschlag 2025

# NVA Ergebnis- und Finanzierungsvoranschlag Detailnachweis

Gemeinde Pramet

	MVAG	VC	QU	Ergebnisvoranschlag		Finanzierungsvoranschlag						
				EH	FH	VA 2025 inkl. NVA	VA 2025	1. NVA	VA 2025 inkl. NVA	VA 2025	1. NVA	
<b>240000</b>	<b>Kindergärten</b>											
<b>Mittelverwendung (Aufwendungen, Auszahlungen)</b>												
1/240000-042000												
				3415	2 41	0,00	0,00	0,00	0,00	1.000,00	-1.000,00	
1/240000-400000				2221	3221	23	1.400,00	1.400,00	0,00	1.400,00	1.400,00	0,00
1/240000-451000				2221	3221	23	3.600,00	3.600,00	0,00	3.600,00	3.600,00	0,00
1/240000-454000				2221	3221	23	2.900,00	1.600,00	1.300,00	2.900,00	1.600,00	1.300,00
1/240000-456000				2221	3221	23	400,00	400,00	0,00	400,00	400,00	0,00
1/240000-457000				2221	3221	23	200,00	200,00	0,00	200,00	200,00	0,00
1/240000-511000				2211	3211	20	9.100,00	9.100,00	0,00	9.100,00	9.100,00	0,00
1/240000-580000				2212	3212	20	300,00	300,00	0,00	300,00	300,00	0,00
1/240000-582000				2212	3212	20	2.100,00	2.100,00	0,00	2.100,00	2.100,00	0,00
1/240000-590000				2212	3212	20	0,00	0,00	0,00	0,00	0,00	0,00
1/240000-593000				2214			0,00	0,00	0,00	0,00	0,00	0,00
1/240000-600000				2222	3222	24	1.000,00	600,00	400,00	1.000,00	600,00	400,00
1/240000-614000				2224	3224	24	500,00	1.500,00	-1.000,00	2.500,00	1.500,00	1.000,00
1/240000-618000				2224	3224	24	700,00	1.300,00	-600,00	700,00	1.300,00	-600,00
1/240000-631000				2222	3222	24	400,00	400,00	0,00	400,00	400,00	0,00
1/240000-670000				2222	3222	24	700,00	700,00	0,00	700,00	700,00	0,00
1/240000-680000				2226			7.000,00	7.000,00	0,00	0,00	0,00	0,00
1/240000-711000				2225	3225	24	500,00	500,00	0,00	500,00	500,00	0,00
1/240000-720099				2225	3225	24	5.400,00	5.500,00	-100,00	5.400,00	5.500,00	-100,00
1/240000-720199				2225	3225	24	8.400,00	8.400,00	0,00	8.400,00	8.400,00	0,00
1/240000-720700				2225	3225	24	700,00	0,00	700,00	700,00	0,00	700,00
1/240000-728000				2225	3225	24	500,00	500,00	0,00	500,00	500,00	0,00
1/240000-757000				2234	3234	27	130.000,00	128.000,00	2.000,00	130.000,00	128.000,00	2.000,00
<b>Summe Mittelverw.</b>	<b>240000</b>	<b>Kindergärten</b>				<b>175.800,00</b>	<b>173.100,00</b>	<b>2.700,00</b>	<b>170.800,00</b>	<b>167.100,00</b>	<b>3.700,00</b>	
<b>Saldo</b>	<b>240000</b>	<b>Kindergärten</b>				<b>-137.400,00</b>	<b>-135.000,00</b>	<b>-2.400,00</b>	<b>-136.800,00</b>	<b>-133.400,00</b>	<b>-3.400,00</b>	

# 1. Nachtragsvoranschlag 2025

# NVA Ergebnis- und Finanzierungsvoranschlag Detailnachweis

Gemeinde Pramet

	MVAG	VC	QU	Ergebnisvoranschlag		Finanzierungsvoranschlag						
				EH	FH	VA 2025 inkl. NVA	VA 2025	1. NVA	VA 2025 inkl. NVA	VA 2025	1. NVA	
<b>240002</b>	<b>Kindergarten Neubau</b>											
<b>Mittelaufbringung (Erträge, Einzahlungen)</b>												
6/240002+301101				3331	1	0,00	0,00	0,00	29.300,00	0,00	29.300,00	
				Kapitaltransfers von Ländern, Landesfonds und Landeskammern (Zukunftsfonds)								
<b>Summe Mittelaufbr.</b>	<b>240002</b>	<b>Kindergarten Neubau</b>				<b>0,00</b>	<b>0,00</b>	<b>0,00</b>	<b>29.300,00</b>	<b>0,00</b>	<b>29.300,00</b>	
<b>240002</b>	<b>Kindergarten Neubau</b>											
<b>Mittelverwendung (Aufwendungen, Auszahlungen)</b>												
5/240002-061000				3413	1	0,00	0,00	0,00	56.900,00	0,00	56.900,00	
				Im Bau befindliche Gebäude und Bauten								
<b>Summe Mittelverw.</b>	<b>240002</b>	<b>Kindergarten Neubau</b>				<b>0,00</b>	<b>0,00</b>	<b>0,00</b>	<b>56.900,00</b>	<b>0,00</b>	<b>56.900,00</b>	
<b>Saldo</b>	<b>240002</b>	<b>Kindergarten Neubau</b>				<b>0,00</b>	<b>0,00</b>	<b>0,00</b>	<b>-27.600,00</b>	<b>0,00</b>	<b>-27.600,00</b>	
<b>240700</b>	<b>Kindergartentransport/Busbegleitung</b>											
<b>Mittelaufbringung (Erträge, Einzahlungen)</b>												
2/240700+861300				2121	3121	15	7.700,00	7.700,00	0,00	7.700,00	7.700,00	0,00
				Lfd. TZ vom Land (Kindergartentransport)								
<b>Summe Mittelaufbr.</b>	<b>240700</b>	<b>Kindergartentransport/Busbegleitung</b>				<b>7.700,00</b>	<b>7.700,00</b>	<b>0,00</b>	<b>7.700,00</b>	<b>7.700,00</b>	<b>0,00</b>	
	<b>240</b>	<b>Kindergärten</b>				<b>46.100,00</b>	<b>45.800,00</b>	<b>300,00</b>	<b>71.000,00</b>	<b>41.400,00</b>	<b>29.600,00</b>	
	<b>24</b>	<b>Vorschulische Erziehung</b>				<b>46.100,00</b>	<b>45.800,00</b>	<b>300,00</b>	<b>71.000,00</b>	<b>41.400,00</b>	<b>29.600,00</b>	
<b>240700</b>	<b>Kindergartentransport/Busbegleitung</b>											
<b>Mittelverwendung (Aufwendungen, Auszahlungen)</b>												
1/240700-523000				2211	3211	20	0,00	0,00	0,00	0,00	0,00	
				Geldbezüge der nicht ganzjährig beschäftigten Arbeiter								
1/240700-621000				2222	3222	24	30.500,00	22.500,00	8.000,00	30.500,00	22.500,00	8.000,00
				Personen- und Gütertransporte								
1/240700-720299				2225	3225	24	8.600,00	8.600,00	0,00	8.600,00	8.600,00	0,00
				Sonstige Ausgaben (Vergütungen Michaela)								
<b>Summe Mittelverw.</b>	<b>240700</b>	<b>Kindergartentransport/Busbegleitung</b>				<b>39.100,00</b>	<b>31.100,00</b>	<b>8.000,00</b>	<b>39.100,00</b>	<b>31.100,00</b>	<b>8.000,00</b>	
<b>Saldo</b>	<b>240700</b>	<b>Kindergartentransport/Busbegleitung</b>				<b>-31.400,00</b>	<b>-23.400,00</b>	<b>-8.000,00</b>	<b>-31.400,00</b>	<b>-23.400,00</b>	<b>-8.000,00</b>	
	<b>240</b>	<b>Kindergärten</b>				<b>214.900,00</b>	<b>204.200,00</b>	<b>10.700,00</b>	<b>266.800,00</b>	<b>198.200,00</b>	<b>68.600,00</b>	
	<b>24</b>	<b>Vorschulische Erziehung</b>				<b>214.900,00</b>	<b>204.200,00</b>	<b>10.700,00</b>	<b>266.800,00</b>	<b>198.200,00</b>	<b>68.600,00</b>	
<b>Saldo</b>	<b>240</b>	<b>Kindergärten</b>				<b>-168.800,00</b>	<b>-158.400,00</b>	<b>-10.400,00</b>	<b>-195.800,00</b>	<b>-156.800,00</b>	<b>-39.000,00</b>	
	<b>24</b>	<b>Vorschulische Erziehung</b>				<b>-168.800,00</b>	<b>-158.400,00</b>	<b>-10.400,00</b>	<b>-195.800,00</b>	<b>-156.800,00</b>	<b>-39.000,00</b>	

1. Nachtragsvoranschlag 2025

NVA Ergebnis- und Finanzierungsvoranschlag Detailnachweis

Gemeinde Pramet

		MVAG VC QU			Ergebnisvoranschlag			Finanzierungsvoranschlag		
		EH	FH		VA 2025 inkl. NVA	VA 2025	1. NVA	VA 2025 inkl. NVA	VA 2025	1. NVA
<b>26</b>	<b>Sport und außerschulische Leibeserziehung</b>									
<b>262</b>	<b>Sportplätze</b>									
<b>262000</b>	<b>Sportplätze</b>									
<b>Mittelaufbringung (Erträge, Einzahlungen)</b>										
2/262000+811000	Einnahmen aus Vermietung	2115	3115	14	100,00	100,00	0,00	100,00	100,00	0,00
<b>Summe Mittelaufbr.</b>	<b>262 Sportplätze</b>				<b>100,00</b>	<b>100,00</b>	<b>0,00</b>	<b>100,00</b>	<b>100,00</b>	<b>0,00</b>
<b>262000</b>	<b>Sportplätze</b>									
<b>Mittelverwendung (Aufwendungen, Auszahlungen)</b>										
1/262000-600000	Strom	2222	3222	24	200,00	100,00	100,00	200,00	100,00	100,00
1/262000-618000	Instandh.v.sonst.Anl. (Einrichtungen)	2224	3224	24	300,00	300,00	0,00	300,00	300,00	0,00
1/262000-720099	Sonstige Ausgaben/Vergütungen (Bauhof)	2225	3225	24	3.000,00	2.500,00	500,00	3.000,00	2.500,00	500,00
1/262000-728000	Etdgelte f. sonst. Leistungen	2225	3225	24	100,00	100,00	0,00	100,00	100,00	0,00
1/262000-757000	Lfd.Transferzlg.private Organisationen	2234	3234	27	1.100,00	1.100,00	0,00	1.100,00	1.100,00	0,00
<b>Summe Mittelverw.</b>	<b>262 Sportplätze</b>				<b>4.700,00</b>	<b>4.100,00</b>	<b>600,00</b>	<b>4.700,00</b>	<b>4.100,00</b>	<b>600,00</b>
<b>Saldo</b>	<b>262 Sportplätze</b>				<b>-4.600,00</b>	<b>-4.000,00</b>	<b>-600,00</b>	<b>-4.600,00</b>	<b>-4.000,00</b>	<b>-600,00</b>
<b>265</b>	<b>Tennisplätze und -hallen</b>									
<b>265000</b>	<b>Tennisplätze u. -hallen</b>									
<b>Mittelaufbringung (Erträge, Einzahlungen)</b>										
2/265000+811000	Einnahmen aus Vermietung	2115	3115	14	200,00	200,00	0,00	200,00	200,00	0,00
<b>Summe Mittelaufbr.</b>	<b>265 Tennisplätze und -hallen</b>				<b>200,00</b>	<b>200,00</b>	<b>0,00</b>	<b>200,00</b>	<b>200,00</b>	<b>0,00</b>
	<b>26 Sport und außerschulische Leibeserziehung</b>				<b>300,00</b>	<b>300,00</b>	<b>0,00</b>	<b>300,00</b>	<b>300,00</b>	<b>0,00</b>
<b>265000</b>	<b>Tennisplätze u. -hallen</b>									
<b>Mittelverwendung (Aufwendungen, Auszahlungen)</b>										
1/265000-618000	Instandhaltung von sonstigen Anlagen	2224	3224	24	0,00	0,00	0,00	0,00	0,00	0,00
1/265000-670000	Versicherungen	2222	3222	24	100,00	100,00	0,00	100,00	100,00	0,00
<b>Summe Mittelverw.</b>	<b>265 Tennisplätze und -hallen</b>				<b>100,00</b>	<b>100,00</b>	<b>0,00</b>	<b>100,00</b>	<b>100,00</b>	<b>0,00</b>
	<b>26 Sport und außerschulische Leibeserziehung</b>				<b>4.800,00</b>	<b>4.200,00</b>	<b>600,00</b>	<b>4.800,00</b>	<b>4.200,00</b>	<b>600,00</b>
<b>Saldo</b>	<b>265 Tennisplätze und -hallen</b>				<b>100,00</b>	<b>100,00</b>	<b>0,00</b>	<b>100,00</b>	<b>100,00</b>	<b>0,00</b>
	<b>26 Sport und außerschulische Leibeserziehung</b>				<b>-4.500,00</b>	<b>-3.900,00</b>	<b>-600,00</b>	<b>-4.500,00</b>	<b>-3.900,00</b>	<b>-600,00</b>

1. Nachtragsvoranschlag 2025

NVA Ergebnis- und Finanzierungsvoranschlag Detailnachweis

Gemeinde Pramet

		MVAG VC QU			Ergebnisvoranschlag			Finanzierungsvoranschlag		
		EH	FH		VA 2025 inkl. NVA	VA 2025	1. NVA	VA 2025 inkl. NVA	VA 2025	1. NVA
<b>27</b>	<b>Erwachsenenbildung</b>									
<b>273</b>	<b>Volksbüchereien</b>									
<b>273000</b>	<b>Volksbüchereien</b>									
<b>Mittelaufbringung (Erträge, Einzahlungen)</b>										
<b>Summe Mittelaufbr.</b>	<b>273</b>	<b>Volksbüchereien</b>			<b>0,00</b>	<b>0,00</b>	<b>0,00</b>	<b>0,00</b>	<b>0,00</b>	<b>0,00</b>
	<b>27</b>	<b>Erwachsenenbildung</b>			<b>0,00</b>	<b>0,00</b>	<b>0,00</b>	<b>0,00</b>	<b>0,00</b>	<b>0,00</b>
<b>273000</b>	<b>Volksbüchereien</b>									
<b>Mittelverwendung (Aufwendungen, Auszahlungen)</b>										
1/273000-757000	Lfd. Transferzlg. private Organisationen	2234	3234	27	900,00	900,00	0,00	900,00	900,00	0,00
<b>Summe Mittelverw.</b>	<b>273</b>	<b>Volksbüchereien</b>			<b>900,00</b>	<b>900,00</b>	<b>0,00</b>	<b>900,00</b>	<b>900,00</b>	<b>0,00</b>
	<b>27</b>	<b>Erwachsenenbildung</b>			<b>900,00</b>	<b>900,00</b>	<b>0,00</b>	<b>900,00</b>	<b>900,00</b>	<b>0,00</b>
<b>Saldo</b>	<b>273</b>	<b>Volksbüchereien</b>			<b>-900,00</b>	<b>-900,00</b>	<b>0,00</b>	<b>-900,00</b>	<b>-900,00</b>	<b>0,00</b>
	<b>27</b>	<b>Erwachsenenbildung</b>			<b>-900,00</b>	<b>-900,00</b>	<b>0,00</b>	<b>-900,00</b>	<b>-900,00</b>	<b>0,00</b>
<b>28</b>	<b>Forschung und Wissenschaft</b>									
<b>282</b>	<b>Studienbeihilfen</b>									
<b>282000</b>	<b>Studienbeihilfen</b>									
<b>Mittelaufbringung (Erträge, Einzahlungen)</b>										
<b>Summe Mittelaufbr.</b>	<b>282</b>	<b>Studienbeihilfen</b>			<b>0,00</b>	<b>0,00</b>	<b>0,00</b>	<b>0,00</b>	<b>0,00</b>	<b>0,00</b>
	<b>28</b>	<b>Forschung und Wissenschaft</b>			<b>0,00</b>	<b>0,00</b>	<b>0,00</b>	<b>0,00</b>	<b>0,00</b>	<b>0,00</b>
	<b>2</b>	<b>Unterricht, Erziehung, Sport und Wissenschaft</b>			<b>91.400,00</b>	<b>83.100,00</b>	<b>8.300,00</b>	<b>101.900,00</b>	<b>64.300,00</b>	<b>37.600,00</b>
<b>282000</b>	<b>Studienbeihilfen</b>									
<b>Mittelverwendung (Aufwendungen, Auszahlungen)</b>										
1/282000-768000	Sonstige Lfd. TZ an private Haushalte	2234	3234	27	500,00	500,00	0,00	500,00	500,00	0,00
<b>Summe Mittelverw.</b>	<b>282</b>	<b>Studienbeihilfen</b>			<b>500,00</b>	<b>500,00</b>	<b>0,00</b>	<b>500,00</b>	<b>500,00</b>	<b>0,00</b>
	<b>28</b>	<b>Forschung und Wissenschaft</b>			<b>500,00</b>	<b>500,00</b>	<b>0,00</b>	<b>500,00</b>	<b>500,00</b>	<b>0,00</b>
	<b>2</b>	<b>Unterricht, Erziehung, Sport und Wissenschaft</b>			<b>412.000,00</b>	<b>378.100,00</b>	<b>33.900,00</b>	<b>448.200,00</b>	<b>357.800,00</b>	<b>90.400,00</b>
<b>Saldo</b>	<b>282</b>	<b>Studienbeihilfen</b>			<b>-500,00</b>	<b>-500,00</b>	<b>0,00</b>	<b>-500,00</b>	<b>-500,00</b>	<b>0,00</b>
	<b>28</b>	<b>Forschung und Wissenschaft</b>			<b>-500,00</b>	<b>-500,00</b>	<b>0,00</b>	<b>-500,00</b>	<b>-500,00</b>	<b>0,00</b>
	<b>2</b>	<b>Unterricht, Erziehung, Sport und Wissenschaft</b>			<b>-320.600,00</b>	<b>-295.000,00</b>	<b>-25.600,00</b>	<b>-346.300,00</b>	<b>-293.500,00</b>	<b>-52.800,00</b>

		MVAG	VC	QU	Ergebnisvoranschlag		Finanzierungsvoranschlag			
		EH	FH		VA 2025 inkl. NVA	VA 2025	1. NVA	VA 2025 inkl. NVA	VA 2025	1. NVA
<b>3 Kunst, Kultur und Kultus</b>										
<b>32</b>	<b>Musik und darstellende Kunst</b>									
<b>320</b>	<b>Ausbildung in Musik und darstellender Kunst</b>									
<b>320000</b>	<b>Ausbildung in Musik u. darst. Kunst</b>									
<b>Mittelaufbringung (Erträge, Einzahlungen)</b>										
<b>Summe Mittelaufbr.</b>	<b>320 Ausbildung in Musik und darstellender Kunst</b>				<b>0,00</b>	<b>0,00</b>	<b>0,00</b>	<b>0,00</b>	<b>0,00</b>	<b>0,00</b>
<b>320000</b>	<b>Ausbildung in Musik u. darst. Kunst</b>									
<b>Mittelverwendung (Aufwendungen, Auszahlungen)</b>										
1/320000-720700	Kostenbeiträge (Ersätze) für Leistungen	2225	3225	24	2.300,00	2.400,00	-100,00	2.300,00	2.400,00	-100,00
<b>Summe Mittelverw.</b>	<b>320 Ausbildung in Musik und darstellender Kunst</b>				<b>2.300,00</b>	<b>2.400,00</b>	<b>-100,00</b>	<b>2.300,00</b>	<b>2.400,00</b>	<b>-100,00</b>
<b>Saldo</b>	<b>320 Ausbildung in Musik und darstellender Kunst</b>				<b>-2.300,00</b>	<b>-2.400,00</b>	<b>100,00</b>	<b>-2.300,00</b>	<b>-2.400,00</b>	<b>100,00</b>
<b>321</b>	<b>Einrichtungen der Musikpflege</b>									
<b>321000</b>	<b>Einrichtungen der Musikpflege</b>									
<b>Mittelaufbringung (Erträge, Einzahlungen)</b>										
2/321000+813000	Erträge aus der Auflösung von Investitionszuschüssen (Kapitaltransfers)	2127			1.600,00	1.600,00	0,00	0,00	0,00	0,00
<b>Summe Mittelaufbr.</b>	<b>321 Einrichtungen der Musikpflege</b>				<b>1.600,00</b>	<b>1.600,00</b>	<b>0,00</b>	<b>0,00</b>	<b>0,00</b>	<b>0,00</b>
<b>321000</b>	<b>Einrichtungen der Musikpflege</b>									
<b>Mittelverwendung (Aufwendungen, Auszahlungen)</b>										
1/321000-680000	Planmäßige Abschreibung	2226			2.100,00	2.100,00	0,00	0,00	0,00	0,00
<b>Summe Mittelverw.</b>	<b>321 Einrichtungen der Musikpflege</b>				<b>2.100,00</b>	<b>2.100,00</b>	<b>0,00</b>	<b>0,00</b>	<b>0,00</b>	<b>0,00</b>
<b>Saldo</b>	<b>321 Einrichtungen der Musikpflege</b>				<b>-500,00</b>	<b>-500,00</b>	<b>0,00</b>	<b>0,00</b>	<b>0,00</b>	<b>0,00</b>
<b>322</b>	<b>Maßnahmen zur Förderung der Musikpflege</b>									
<b>322000</b>	<b>Maßnahmen zur Förderung der Musikpflege</b>									
<b>Mittelaufbringung (Erträge, Einzahlungen)</b>										
<b>Summe Mittelaufbr.</b>	<b>322 Maßnahmen zur Förderung der Musikpflege</b>				<b>0,00</b>	<b>0,00</b>	<b>0,00</b>	<b>0,00</b>	<b>0,00</b>	<b>0,00</b>
	<b>32 Musik und darstellende Kunst</b>				<b>1.600,00</b>	<b>1.600,00</b>	<b>0,00</b>	<b>0,00</b>	<b>0,00</b>	<b>0,00</b>

1. Nachtragsvoranschlag 2025

NVA Ergebnis- und Finanzierungsvoranschlag Detailnachweis

Gemeinde Pramet

	MVAG	VC	QU	Ergebnisvoranschlag		Finanzierungsvoranschlag				
				EH	FH	VA 2025 inkl. NVA	VA 2025	1. NVA	VA 2025 inkl. NVA	VA 2025
<b>322000</b>	<b>Maßnahmen zur Förderung der Musikpflege</b>									
<b>Mittelverwendung (Aufwendungen, Auszahlungen)</b>										
1/322000-670000	Versicherungen	2222	3222	24	1.100,00	900,00	200,00	1.100,00	900,00	200,00
1/322000-757001	Lfd. TZ an priv. Org. ohne Erwerbszw.	2234	3234	27	3.100,00	3.100,00	0,00	3.100,00	3.100,00	0,00
<b>Summe Mittelverw.</b>	<b>322</b>	<b>Maßnahmen zur Förderung der Musikpflege</b>			<b>4.200,00</b>	<b>4.000,00</b>	<b>200,00</b>	<b>4.200,00</b>	<b>4.000,00</b>	<b>200,00</b>
	<b>32</b>	<b>Musik und darstellende Kunst</b>			<b>8.600,00</b>	<b>8.500,00</b>	<b>100,00</b>	<b>6.500,00</b>	<b>6.400,00</b>	<b>100,00</b>
<b>Saldo</b>	<b>322</b>	<b>Maßnahmen zur Förderung der Musikpflege</b>			<b>-4.200,00</b>	<b>-4.000,00</b>	<b>-200,00</b>	<b>-4.200,00</b>	<b>-4.000,00</b>	<b>-200,00</b>
	<b>32</b>	<b>Musik und darstellende Kunst</b>			<b>-7.000,00</b>	<b>-6.900,00</b>	<b>-100,00</b>	<b>-6.500,00</b>	<b>-6.400,00</b>	<b>-100,00</b>
<b>36</b>	<b>Heimatpflege</b>									
<b>360</b>	<b>Heimatmuseen</b>									
<b>360000</b>	<b>Heimatmuseen</b>									
<b>Mittelaufbringung (Erträge, Einzahlungen)</b>										
2/360000+813000	Erträge aus der Auflösung von Investitionszuschüssen (Kapitaltransfers)	2127			1.600,00	1.600,00	0,00	0,00	0,00	0,00
<b>Summe Mittelaufbr.</b>	<b>360</b>	<b>Heimatmuseen</b>			<b>1.600,00</b>	<b>1.600,00</b>	<b>0,00</b>	<b>0,00</b>	<b>0,00</b>	<b>0,00</b>
<b>360000</b>	<b>Heimatmuseen</b>									
<b>Mittelverwendung (Aufwendungen, Auszahlungen)</b>										
1/360000-680000	Planmäßige Abschreibung	2226			4.600,00	4.600,00	0,00	0,00	0,00	0,00
<b>Summe Mittelverw.</b>	<b>360</b>	<b>Heimatmuseen</b>			<b>4.600,00</b>	<b>4.600,00</b>	<b>0,00</b>	<b>0,00</b>	<b>0,00</b>	<b>0,00</b>
<b>Saldo</b>	<b>360</b>	<b>Heimatmuseen</b>			<b>-3.000,00</b>	<b>-3.000,00</b>	<b>0,00</b>	<b>0,00</b>	<b>0,00</b>	<b>0,00</b>
<b>362</b>	<b>Denkmalpflege</b>									
<b>362000</b>	<b>Denkmalpflege</b>									
<b>Mittelaufbringung (Erträge, Einzahlungen)</b>										
<b>Summe Mittelaufbr.</b>	<b>362</b>	<b>Denkmalpflege</b>			<b>0,00</b>	<b>0,00</b>	<b>0,00</b>	<b>0,00</b>	<b>0,00</b>	<b>0,00</b>
<b>362000</b>	<b>Denkmalpflege</b>									
<b>Mittelverwendung (Aufwendungen, Auszahlungen)</b>										
1/362000-459000	Sonstige Verbrauchsgüter	2221	3221	23	0,00	200,00	-200,00	0,00	200,00	-200,00
<b>Summe Mittelverw.</b>	<b>362</b>	<b>Denkmalpflege</b>			<b>0,00</b>	<b>200,00</b>	<b>-200,00</b>	<b>0,00</b>	<b>200,00</b>	<b>-200,00</b>
<b>Saldo</b>	<b>362</b>	<b>Denkmalpflege</b>			<b>0,00</b>	<b>-200,00</b>	<b>200,00</b>	<b>0,00</b>	<b>-200,00</b>	<b>200,00</b>

# 1. Nachtragsvoranschlag 2025

# NVA Ergebnis- und Finanzierungsvoranschlag Detailnachweis

Gemeinde Pramet

		MVAG VC QU			Ergebnisvoranschlag			Finanzierungsvoranschlag		
		EH	FH		VA 2025 inkl. NVA	VA 2025	1. NVA	VA 2025 inkl. NVA	VA 2025	1. NVA
<b>363</b>	<b>Altstadterhaltung und Ortsbildpflege</b>									
<b>363000</b>	<b>Altstadterhaltung und Ortsbildpflege</b>									
<b>Mittelaufbringung (Erträge, Einzahlungen)</b>										
2/363000+813000	Erträge aus der Auflösung von Investitionszuschüssen (Kapitaltransfers)	2127			500,00	500,00	0,00	0,00	0,00	0,00
2/363000+829000	Sonstige Erträge	2116	3116	18	0,00	0,00	0,00	0,00	0,00	0,00
<b>Summe Mittelaufbr.</b>	<b>363 Altstadterhaltung und Ortsbildpflege</b>				<b>500,00</b>	<b>500,00</b>	<b>0,00</b>	<b>0,00</b>	<b>0,00</b>	<b>0,00</b>
<b>363000</b>	<b>Altstadterhaltung und Ortsbildpflege</b>									
<b>Mittelverwendung (Aufwendungen, Auszahlungen)</b>										
1/363000-400000	Geringwertige Wirtschaftsgüter (GWG)	2221	3221	23	400,00	400,00	0,00	400,00	400,00	0,00
1/363000-680000	Planmäßige Abschreibung	2226			600,00	600,00	0,00	0,00	0,00	0,00
1/363000-720099	Sonstige Ausgaben/Vergütungen (Bauhof)	2225	3225	24	10.000,00	16.400,00	-6.400,00	10.000,00	16.400,00	-6.400,00
1/363000-720299	Sonstige Ausgaben (Vergütungen Michaela)	2225	3225	24	4.000,00	4.000,00	0,00	4.000,00	4.000,00	0,00
1/363000-728000	Entgelte f.sonst.Leistungen v. Firmen	2225	3225	24	600,00	500,00	100,00	1.300,00	500,00	800,00
<b>Summe Mittelverw.</b>	<b>363 Altstadterhaltung und Ortsbildpflege</b>				<b>15.600,00</b>	<b>21.900,00</b>	<b>-6.300,00</b>	<b>15.700,00</b>	<b>21.300,00</b>	<b>-5.600,00</b>
<b>Saldo</b>	<b>363 Altstadterhaltung und Ortsbildpflege</b>				<b>-15.100,00</b>	<b>-21.400,00</b>	<b>6.300,00</b>	<b>-15.700,00</b>	<b>-21.300,00</b>	<b>5.600,00</b>
<b>369</b>	<b>Sonstige Einrichtungen und Maßnahmen</b>									
<b>369000</b>	<b>Sonstige Einrichtungen und Maßnahmen</b>									
<b>Mittelaufbringung (Erträge, Einzahlungen)</b>										
<b>Summe Mittelaufbr.</b>	<b>369 Sonstige Einrichtungen und Maßnahmen</b>				<b>0,00</b>	<b>0,00</b>	<b>0,00</b>	<b>0,00</b>	<b>0,00</b>	<b>0,00</b>
	<b>36 Heimatpflege</b>				<b>2.100,00</b>	<b>2.100,00</b>	<b>0,00</b>	<b>0,00</b>	<b>0,00</b>	<b>0,00</b>
<b>369000</b>	<b>Sonstige Einrichtungen und Maßnahmen</b>									
<b>Mittelverwendung (Aufwendungen, Auszahlungen)</b>										
1/369000-729000	Sonstige Ausgaben(Feiern u.Feste)	2225	3225	24	0,00	0,00	0,00	0,00	0,00	0,00
1/369000-757000	Lfd. TZ an priv. Org. ohne Erwerbszw. (Kulturfreunde)	2234	3234	27	200,00	200,00	0,00	200,00	200,00	0,00
1/369000-757300	Lfd.Transferz.an Rentnerverbände	2234	3234	27	0,00	200,00	-200,00	0,00	200,00	-200,00
1/369000-757800	Lfd.Transferz.an Bergknappenklub	2234	3234	27	100,00	200,00	-100,00	100,00	200,00	-100,00
<b>Summe Mittelverw.</b>	<b>369 Sonstige Einrichtungen und Maßnahmen</b>				<b>300,00</b>	<b>600,00</b>	<b>-300,00</b>	<b>300,00</b>	<b>600,00</b>	<b>-300,00</b>
	<b>36 Heimatpflege</b>				<b>20.500,00</b>	<b>27.300,00</b>	<b>-6.800,00</b>	<b>16.000,00</b>	<b>22.100,00</b>	<b>-6.100,00</b>
<b>Saldo</b>	<b>369 Sonstige Einrichtungen und Maßnahmen</b>				<b>-300,00</b>	<b>-600,00</b>	<b>300,00</b>	<b>-300,00</b>	<b>-600,00</b>	<b>300,00</b>
	<b>36 Heimatpflege</b>				<b>-18.400,00</b>	<b>-25.200,00</b>	<b>6.800,00</b>	<b>-16.000,00</b>	<b>-22.100,00</b>	<b>6.100,00</b>

# 1. Nachtragsvoranschlag 2025

# NVA Ergebnis- und Finanzierungsvoranschlag Detailnachweis

Gemeinde Pramet

		MVAG VC QU			Ergebnisvoranschlag			Finanzierungsvoranschlag		
		EH	FH		VA 2025 inkl. NVA	VA 2025	1. NVA	VA 2025 inkl. NVA	VA 2025	1. NVA
<b>38</b>	<b>Sonstige Kulturpflege</b>									
<b>380</b>	<b>Einrichtungen der Kulturpflege</b>									
<b>380000</b>	<b>Einrichtungen der Kulturpflege</b>									
<b>Mittelaufbringung (Erträge, Einzahlungen)</b>										
2/380000+811100	Betriebskostenersätze	2115	3115	14	800,00	700,00	100,00	800,00	700,00	100,00
<b>Summe Mittelaufbr.</b>	<b>380 Einrichtungen der Kulturpflege</b>				<b>800,00</b>	<b>700,00</b>	<b>100,00</b>	<b>800,00</b>	<b>700,00</b>	<b>100,00</b>
	<b>38 Sonstige Kulturpflege</b>				<b>800,00</b>	<b>700,00</b>	<b>100,00</b>	<b>800,00</b>	<b>700,00</b>	<b>100,00</b>
<b>380000</b>	<b>Einrichtungen der Kulturpflege</b>									
<b>Mittelverwendung (Aufwendungen, Auszahlungen)</b>										
1/380000-400000	Geringwertige Wirtschaftsgüter (GWG)	2221	3221	23	0,00	100,00	-100,00	0,00	100,00	-100,00
1/380000-600000	Strom	2222	3222	24	500,00	400,00	100,00	500,00	400,00	100,00
1/380000-600100	Fernwärme	2222	3222	24	2.700,00	2.400,00	300,00	2.700,00	2.400,00	300,00
1/380000-670000	Versicherungen	2222	3222	24	300,00	300,00	0,00	300,00	300,00	0,00
1/380000-710000	Öffentliche Abgaben, ohne Geb. gem. FAG. (Museum)	2225	3225	24	0,00	0,00	0,00	0,00	0,00	0,00
1/380000-711000	Gebühren f.d.Ben.v. Gemeindeeinr. gem.FAG (Museum)	2225	3225	24	300,00	300,00	0,00	300,00	300,00	0,00
1/380000-728000	Entgelte für sonstige Leistungen (Museum)	2225	3225	24	0,00	100,00	-100,00	0,00	100,00	-100,00
<b>Summe Mittelverw.</b>	<b>380 Einrichtungen der Kulturpflege</b>				<b>3.800,00</b>	<b>3.600,00</b>	<b>200,00</b>	<b>3.800,00</b>	<b>3.600,00</b>	<b>200,00</b>
	<b>38 Sonstige Kulturpflege</b>				<b>3.800,00</b>	<b>3.600,00</b>	<b>200,00</b>	<b>3.800,00</b>	<b>3.600,00</b>	<b>200,00</b>
<b>Saldo</b>	<b>380 Einrichtungen der Kulturpflege</b>				<b>-3.000,00</b>	<b>-2.900,00</b>	<b>-100,00</b>	<b>-3.000,00</b>	<b>-2.900,00</b>	<b>-100,00</b>
	<b>38 Sonstige Kulturpflege</b>				<b>-3.000,00</b>	<b>-2.900,00</b>	<b>-100,00</b>	<b>-3.000,00</b>	<b>-2.900,00</b>	<b>-100,00</b>
<b>39</b>	<b>Kultus</b>									
<b>390</b>	<b>Kirchliche Angelegenheiten</b>									
<b>390001</b>	<b>Kirchliche Angelegenheiten</b>									
<b>Mittelaufbringung (Erträge, Einzahlungen)</b>										
6/390001+810000	Erträge aus Leistungen	2114	3114	1	3.100,00	0,00	3.100,00	3.100,00	0,00	3.100,00
6/390001+860000	Transfers von Bund, Bundesfonds und Bundeskammern	2121	3121	1	26.900,00	0,00	26.900,00	26.900,00	0,00	26.900,00
<b>Summe Mittelaufbr.</b>	<b>390001 Kirchliche Angelegenheiten</b>				<b>30.000,00</b>	<b>0,00</b>	<b>30.000,00</b>	<b>30.000,00</b>	<b>0,00</b>	<b>30.000,00</b>
	<b>390 Kirchliche Angelegenheiten</b>				<b>30.000,00</b>	<b>0,00</b>	<b>30.000,00</b>	<b>30.000,00</b>	<b>0,00</b>	<b>30.000,00</b>
	<b>39 Kultus</b>				<b>30.000,00</b>	<b>0,00</b>	<b>30.000,00</b>	<b>30.000,00</b>	<b>0,00</b>	<b>30.000,00</b>
	<b>3 Kunst, Kultur und Kultus</b>				<b>34.500,00</b>	<b>4.400,00</b>	<b>30.100,00</b>	<b>30.800,00</b>	<b>700,00</b>	<b>30.100,00</b>

# 1. Nachtragsvoranschlag 2025

# NVA Ergebnis- und Finanzierungsvoranschlag Detailnachweis

Gemeinde Pramet

		MVAG		VC	QU	Ergebnisvoranschlag		Finanzierungsvoranschlag			
		EH	FH			VA 2025 inkl. NVA	VA 2025	1. NVA	VA 2025 inkl. NVA	VA 2025	1. NVA
<b>390001</b>	<b>Kirchliche Angelegenheiten</b>										
<b>Mittelverwendung (Aufwendungen, Auszahlungen)</b>											
5/390001-774000	Kapitaltransfers an sonstige Träger des öffentlichen Rechts	2231	3431	1		30.000,00	0,00	30.000,00	30.000,00	0,00	30.000,00
<b>Summe Mittelverw.</b>	<b>390001 Kirchliche Angelegenheiten</b>					<b>30.000,00</b>	<b>0,00</b>	<b>30.000,00</b>	<b>30.000,00</b>	<b>0,00</b>	<b>30.000,00</b>
<b>Saldo</b>	<b>390001 Kirchliche Angelegenheiten</b>					<b>0,00</b>	<b>0,00</b>	<b>0,00</b>	<b>0,00</b>	<b>0,00</b>	<b>0,00</b>
	<b>390 Kirchliche Angelegenheiten</b>					<b>30.000,00</b>	<b>0,00</b>	<b>30.000,00</b>	<b>30.000,00</b>	<b>0,00</b>	<b>30.000,00</b>
	<b>39 Kultus</b>					<b>30.000,00</b>	<b>0,00</b>	<b>30.000,00</b>	<b>30.000,00</b>	<b>0,00</b>	<b>30.000,00</b>
	<b>3 Kunst, Kultur und Kultus</b>					<b>62.900,00</b>	<b>39.400,00</b>	<b>23.500,00</b>	<b>56.300,00</b>	<b>32.100,00</b>	<b>24.200,00</b>
<b>Saldo</b>	<b>390 Kirchliche Angelegenheiten</b>					<b>0,00</b>	<b>0,00</b>	<b>0,00</b>	<b>0,00</b>	<b>0,00</b>	<b>0,00</b>
	<b>39 Kultus</b>					<b>0,00</b>	<b>0,00</b>	<b>0,00</b>	<b>0,00</b>	<b>0,00</b>	<b>0,00</b>
	<b>3 Kunst, Kultur und Kultus</b>					<b>-28.400,00</b>	<b>-35.000,00</b>	<b>6.600,00</b>	<b>-25.500,00</b>	<b>-31.400,00</b>	<b>5.900,00</b>

1. Nachtragsvoranschlag 2025

NVA Ergebnis- und Finanzierungsvoranschlag Detailnachweis

Gemeinde Pramet

		MVAG VC QU			Ergebnisvoranschlag		Finanzierungsvoranschlag			
		EH	FH		VA 2025 inkl. NVA	VA 2025	1. NVA	VA 2025 inkl. NVA	VA 2025	1. NVA
<b>4 Soziale Wohlfahrt und Wohnbauförderung</b>										
<b>41</b>	<b>Allgemeine öffentliche Wohlfahrt</b>									
<b>419</b>	<b>Sonstige Einrichtungen und Maßnahmen</b>									
<b>419000</b>	<b>Sonstige Einrichtungen und Maßnahmen</b>									
<b>Mittelaufbringung (Erträge, Einzahlungen)</b>										
<b>Summe Mittelaufbr.</b>	<b>419</b>	<b>Sonstige Einrichtungen und Maßnahmen</b>			<b>0,00</b>	<b>0,00</b>	<b>0,00</b>	<b>0,00</b>	<b>0,00</b>	<b>0,00</b>
	<b>41</b>	<b>Allgemeine öffentliche Wohlfahrt</b>			<b>0,00</b>	<b>0,00</b>	<b>0,00</b>	<b>0,00</b>	<b>0,00</b>	<b>0,00</b>
<b>419000</b>	<b>Sonstige Einrichtungen und Maßnahmen</b>									
<b>Mittelverwendung (Aufwendungen, Auszahlungen)</b>										
1/419000-752000	Lfd.Transferzlg. an Gemeinden (Bezirksumlage)	2231	3231	26	363.200,00	363.200,00	0,00	363.200,00	363.200,00	0,00
<b>Summe Mittelverw.</b>	<b>419</b>	<b>Sonstige Einrichtungen und Maßnahmen</b>			<b>363.200,00</b>	<b>363.200,00</b>	<b>0,00</b>	<b>363.200,00</b>	<b>363.200,00</b>	<b>0,00</b>
	<b>41</b>	<b>Allgemeine öffentliche Wohlfahrt</b>			<b>363.200,00</b>	<b>363.200,00</b>	<b>0,00</b>	<b>363.200,00</b>	<b>363.200,00</b>	<b>0,00</b>
<b>Saldo</b>	<b>419</b>	<b>Sonstige Einrichtungen und Maßnahmen</b>			<b>-363.200,00</b>	<b>-363.200,00</b>	<b>0,00</b>	<b>-363.200,00</b>	<b>-363.200,00</b>	<b>0,00</b>
	<b>41</b>	<b>Allgemeine öffentliche Wohlfahrt</b>			<b>-363.200,00</b>	<b>-363.200,00</b>	<b>0,00</b>	<b>-363.200,00</b>	<b>-363.200,00</b>	<b>0,00</b>
<b>42</b>	<b>Freie Wohlfahrt</b>									
<b>429</b>	<b>Sonstige Einrichtungen und Maßnahmen</b>									
<b>429000</b>	<b>Sonstige Einrichtungen und Maßnahmen</b>									
<b>Mittelaufbringung (Erträge, Einzahlungen)</b>										
<b>Summe Mittelaufbr.</b>	<b>429</b>	<b>Sonstige Einrichtungen und Maßnahmen</b>			<b>0,00</b>	<b>0,00</b>	<b>0,00</b>	<b>0,00</b>	<b>0,00</b>	<b>0,00</b>
	<b>42</b>	<b>Freie Wohlfahrt</b>			<b>0,00</b>	<b>0,00</b>	<b>0,00</b>	<b>0,00</b>	<b>0,00</b>	<b>0,00</b>
<b>429000</b>	<b>Sonstige Einrichtungen und Maßnahmen</b>									
<b>Mittelverwendung (Aufwendungen, Auszahlungen)</b>										
1/429000-700000	Mietzinse Betreubares Wohnen	2223	3223	24	4.000,00	3.700,00	300,00	4.000,00	3.700,00	300,00
1/429000-700100	Betriebskosten Betr. Wohnen	2223	3223	24	2.300,00	2.000,00	300,00	2.300,00	2.000,00	300,00
<b>Summe Mittelverw.</b>	<b>429</b>	<b>Sonstige Einrichtungen und Maßnahmen</b>			<b>6.300,00</b>	<b>5.700,00</b>	<b>600,00</b>	<b>6.300,00</b>	<b>5.700,00</b>	<b>600,00</b>
	<b>42</b>	<b>Freie Wohlfahrt</b>			<b>6.300,00</b>	<b>5.700,00</b>	<b>600,00</b>	<b>6.300,00</b>	<b>5.700,00</b>	<b>600,00</b>
<b>Saldo</b>	<b>429</b>	<b>Sonstige Einrichtungen und Maßnahmen</b>			<b>-6.300,00</b>	<b>-5.700,00</b>	<b>-600,00</b>	<b>-6.300,00</b>	<b>-5.700,00</b>	<b>-600,00</b>
	<b>42</b>	<b>Freie Wohlfahrt</b>			<b>-6.300,00</b>	<b>-5.700,00</b>	<b>-600,00</b>	<b>-6.300,00</b>	<b>-5.700,00</b>	<b>-600,00</b>
<b>43</b>	<b>Jugendwohlfahrt</b>									
<b>439</b>	<b>Sonstige Einrichtungen und Maßnahmen</b>									
<b>439000</b>	<b>Sonstige Einrichtungen und Maßnahmen</b>									
<b>Mittelaufbringung (Erträge, Einzahlungen)</b>										
<b>Summe Mittelaufbr.</b>	<b>439</b>	<b>Sonstige Einrichtungen und Maßnahmen</b>			<b>0,00</b>	<b>0,00</b>	<b>0,00</b>	<b>0,00</b>	<b>0,00</b>	<b>0,00</b>

1. Nachtragsvoranschlag 2025

NVA Ergebnis- und Finanzierungsvoranschlag Detailnachweis

Gemeinde Pramet

	MVAG	VC	QU	Ergebnisvoranschlag			Finanzierungsvoranschlag				
				EH	FH	VA 2025 inkl. NVA	VA 2025	1. NVA	VA 2025 inkl. NVA	VA 2025	1. NVA
	43					0,00	0,00	0,00	0,00	0,00	0,00
	4					0,00	0,00	0,00	0,00	0,00	0,00
<b>439000</b>											
<b>Mittelverwendung (Aufwendungen, Auszahlungen)</b>											
1/439000-757000	lfd.Transferzlg.an Verein	Tagesmütter	2234 3234 27			2.600,00	4.600,00	-2.000,00	2.600,00	4.600,00	-2.000,00
1/439000-757100	Transfers an private Organisationen (TEZ)		2234 3234 27			1.900,00	1.900,00	0,00	1.900,00	1.900,00	0,00
1/439000-768000	Sonst.lfd.Transferzlg.a.private (Babygutscheine)	Haush.	2234 3234 27			400,00	500,00	-100,00	400,00	500,00	-100,00
<b>Summe Mittelverw.</b>	<b>439</b>	<b>Sonstige Einrichtungen und Maßnahmen</b>				<b>4.900,00</b>	<b>7.000,00</b>	<b>-2.100,00</b>	<b>4.900,00</b>	<b>7.000,00</b>	<b>-2.100,00</b>
	43	Jugendwohlfahrt				4.900,00	7.000,00	-2.100,00	4.900,00	7.000,00	-2.100,00
	4	Soziale Wohlfahrt und Wohnbauförderung				374.400,00	375.900,00	-1.500,00	374.400,00	375.900,00	-1.500,00
<b>Saldo</b>	<b>439</b>	<b>Sonstige Einrichtungen und Maßnahmen</b>				<b>-4.900,00</b>	<b>-7.000,00</b>	<b>2.100,00</b>	<b>-4.900,00</b>	<b>-7.000,00</b>	<b>2.100,00</b>
	43	Jugendwohlfahrt				-4.900,00	-7.000,00	2.100,00	-4.900,00	-7.000,00	2.100,00
	4	Soziale Wohlfahrt und Wohnbauförderung				-374.400,00	-375.900,00	1.500,00	-374.400,00	-375.900,00	1.500,00

1. Nachtragsvoranschlag 2025

NVA Ergebnis- und Finanzierungsvoranschlag Detailnachweis

Gemeinde Pramet

	MVAG	VC	QU	Ergebnisvoranschlag		Finanzierungsvoranschlag				
				EH	FH	VA 2025 inkl. NVA	VA 2025	1. NVA	VA 2025 inkl. NVA	VA 2025
<b>5 Gesundheit</b>										
<b>51</b>	<b>Gesundheitsdienst</b>									
<b>510</b>	<b>Medizinische Bereichsversorgung</b>									
<b>510000</b>	<b>Medizinische Bereichsversorgung</b>									
<b>Mittelaufbringung (Erträge, Einzahlungen)</b>										
<b>Summe Mittelaufbr.</b>	<b>510</b>	<b>Medizinische Bereichsversorgung</b>			<b>0,00</b>	<b>0,00</b>	<b>0,00</b>	<b>0,00</b>	<b>0,00</b>	<b>0,00</b>
<b>510000</b>	<b>Medizinische Bereichsversorgung</b>									
<b>Mittelverwendung (Aufwendungen, Auszahlungen)</b>										
1/510000-728000	Entgelte für sonstige Leistungen	2225	3225	24	100,00	100,00	0,00	100,00	100,00	0,00
1/510000-751100	Lfd.Transferz.(Sanitätsgemeinde)	2231	3231	26	6.200,00	5.800,00	400,00	6.200,00	5.800,00	400,00
<b>Summe Mittelverw.</b>	<b>510</b>	<b>Medizinische Bereichsversorgung</b>			<b>6.300,00</b>	<b>5.900,00</b>	<b>400,00</b>	<b>6.300,00</b>	<b>5.900,00</b>	<b>400,00</b>
<b>Saldo</b>	<b>510</b>	<b>Medizinische Bereichsversorgung</b>			<b>-6.300,00</b>	<b>-5.900,00</b>	<b>-400,00</b>	<b>-6.300,00</b>	<b>-5.900,00</b>	<b>-400,00</b>
<b>512</b>	<b>Sonstige medizinische Beratung und Betreuung</b>									
<b>512000</b>	<b>Sonstige med. Beratung und Betreuung</b>									
<b>Mittelaufbringung (Erträge, Einzahlungen)</b>										
<b>Summe Mittelaufbr.</b>	<b>512</b>	<b>Sonstige medizinische Beratung und Betreuung</b>			<b>0,00</b>	<b>0,00</b>	<b>0,00</b>	<b>0,00</b>	<b>0,00</b>	<b>0,00</b>
<b>512000</b>	<b>Sonstige med. Beratung und Betreuung</b>									
<b>Mittelverwendung (Aufwendungen, Auszahlungen)</b>										
1/512000-729000	sonstige Ausgaben (Gesunde Gemeinde)	2225	3225	24	1.000,00	1.000,00	0,00	1.000,00	1.000,00	0,00
<b>Summe Mittelverw.</b>	<b>512</b>	<b>Sonstige medizinische Beratung und Betreuung</b>			<b>1.000,00</b>	<b>1.000,00</b>	<b>0,00</b>	<b>1.000,00</b>	<b>1.000,00</b>	<b>0,00</b>
<b>Saldo</b>	<b>512</b>	<b>Sonstige medizinische Beratung und Betreuung</b>			<b>-1.000,00</b>	<b>-1.000,00</b>	<b>0,00</b>	<b>-1.000,00</b>	<b>-1.000,00</b>	<b>0,00</b>
<b>519</b>	<b>Sonstige Einrichtungen und Maßnahmen</b>									
<b>519100</b>	<b>Sonstige Einrichtungen und Maßnahmen - Corona-Virus</b>									
<b>Mittelaufbringung (Erträge, Einzahlungen)</b>										
<b>Summe Mittelaufbr.</b>	<b>519</b>	<b>Sonstige Einrichtungen und Maßnahmen</b>			<b>0,00</b>	<b>0,00</b>	<b>0,00</b>	<b>0,00</b>	<b>0,00</b>	<b>0,00</b>
	<b>51</b>	<b>Gesundheitsdienst</b>			<b>0,00</b>	<b>0,00</b>	<b>0,00</b>	<b>0,00</b>	<b>0,00</b>	<b>0,00</b>

# 1. Nachtragsvoranschlag 2025

# NVA Ergebnis- und Finanzierungsvoranschlag Detailnachweis

Gemeinde Pramet

	MVAG	VC	QU	Ergebnisvoranschlag		Finanzierungsvoranschlag				
				EH	FH	VA 2025 inkl. NVA	VA 2025	1. NVA	VA 2025 inkl. NVA	VA 2025
<b>519100</b>	<b>Sonstige Einrichtungen und Maßnahmen - Corona-Virus</b>									
<b>Mittelverwendung (Aufwendungen, Auszahlungen)</b>										
1/519100-722000	Rückersätze von Erträgen (Einbehaltung Impfkampagne)	2225	3225	24	0,00	0,00	0,00	0,00	0,00	0,00
<b>Summe Mittelverw.</b>	<b>519</b>	<b>Sonstige Einrichtungen und Maßnahmen</b>			<b>0,00</b>	<b>0,00</b>	<b>0,00</b>	<b>0,00</b>	<b>0,00</b>	<b>0,00</b>
	<b>51</b>	<b>Gesundheitsdienst</b>			<b>7.300,00</b>	<b>6.900,00</b>	<b>400,00</b>	<b>7.300,00</b>	<b>6.900,00</b>	<b>400,00</b>
<b>Saldo</b>	<b>519</b>	<b>Sonstige Einrichtungen und Maßnahmen</b>			<b>0,00</b>	<b>0,00</b>	<b>0,00</b>	<b>0,00</b>	<b>0,00</b>	<b>0,00</b>
	<b>51</b>	<b>Gesundheitsdienst</b>			<b>-7.300,00</b>	<b>-6.900,00</b>	<b>-400,00</b>	<b>-7.300,00</b>	<b>-6.900,00</b>	<b>-400,00</b>
<b>52</b>	<b>Umweltschutz</b>									
<b>527</b>	<b>Müllbeseitigung</b>									
<b>527000</b>	<b>Müllbeseitigung</b>									
<b>Mittelaufbringung (Erträge, Einzahlungen)</b>										
<b>Summe Mittelaufbr.</b>	<b>527</b>	<b>Müllbeseitigung</b>			<b>0,00</b>	<b>0,00</b>	<b>0,00</b>	<b>0,00</b>	<b>0,00</b>	<b>0,00</b>
<b>527000</b>	<b>Müllbeseitigung</b>									
<b>Mittelverwendung (Aufwendungen, Auszahlungen)</b>										
1/527000-459000	Sonstige Verbrauchsgüter (Hundekotbeutel)	2221	3221		200,00	0,00	200,00	200,00	0,00	200,00
1/527000-729000	Sonstige Ausgaben (Hundekotsackerl)	2225	3225	24	0,00	200,00	-200,00	0,00	200,00	-200,00
1/527000-768000	Sonstige Transfers an private Haushalte (Windeltonnen)	2234	3234	27	1.300,00	1.400,00	-100,00	1.300,00	1.400,00	-100,00
<b>Summe Mittelverw.</b>	<b>527</b>	<b>Müllbeseitigung</b>			<b>1.500,00</b>	<b>1.600,00</b>	<b>-100,00</b>	<b>1.500,00</b>	<b>1.600,00</b>	<b>-100,00</b>
<b>Saldo</b>	<b>527</b>	<b>Müllbeseitigung</b>			<b>-1.500,00</b>	<b>-1.600,00</b>	<b>100,00</b>	<b>-1.500,00</b>	<b>-1.600,00</b>	<b>100,00</b>
<b>528</b>	<b>Tierkörperbeseitigung</b>									
<b>528000</b>	<b>Tierkörperbeseitigung</b>									
<b>Mittelaufbringung (Erträge, Einzahlungen)</b>										
<b>Summe Mittelaufbr.</b>	<b>528</b>	<b>Tierkörperbeseitigung</b>			<b>0,00</b>	<b>0,00</b>	<b>0,00</b>	<b>0,00</b>	<b>0,00</b>	<b>0,00</b>
	<b>52</b>	<b>Umweltschutz</b>			<b>0,00</b>	<b>0,00</b>	<b>0,00</b>	<b>0,00</b>	<b>0,00</b>	<b>0,00</b>
<b>528000</b>	<b>Tierkörperbeseitigung</b>									
<b>Mittelverwendung (Aufwendungen, Auszahlungen)</b>										
1/528000-755000	Lfd.Transferzlg.an Unternehmen	2233	3233	27	12.700,00	10.200,00	2.500,00	12.700,00	10.200,00	2.500,00
<b>Summe Mittelverw.</b>	<b>528</b>	<b>Tierkörperbeseitigung</b>			<b>12.700,00</b>	<b>10.200,00</b>	<b>2.500,00</b>	<b>12.700,00</b>	<b>10.200,00</b>	<b>2.500,00</b>
	<b>52</b>	<b>Umweltschutz</b>			<b>14.200,00</b>	<b>11.800,00</b>	<b>2.400,00</b>	<b>14.200,00</b>	<b>11.800,00</b>	<b>2.400,00</b>
<b>Saldo</b>	<b>528</b>	<b>Tierkörperbeseitigung</b>			<b>-12.700,00</b>	<b>-10.200,00</b>	<b>-2.500,00</b>	<b>-12.700,00</b>	<b>-10.200,00</b>	<b>-2.500,00</b>
	<b>52</b>	<b>Umweltschutz</b>			<b>-14.200,00</b>	<b>-11.800,00</b>	<b>-2.400,00</b>	<b>-14.200,00</b>	<b>-11.800,00</b>	<b>-2.400,00</b>

1. Nachtragsvoranschlag 2025

NVA Ergebnis- und Finanzierungsvoranschlag Detailnachweis

Gemeinde Pramet

			MVAG VC QU			Ergebnisvoranschlag			Finanzierungsvoranschlag		
			EH	FH		VA 2025 inkl. NVA	VA 2025	1. NVA	VA 2025 inkl. NVA	VA 2025	1. NVA
<b>53</b>	<b>Rettungs- und Warndienste</b>										
<b>530</b>	<b>Rettungsdienste</b>										
<b>530000</b>	<b>Rettungsdienste</b>										
<b>Mittelaufbringung (Erträge, Einzahlungen)</b>											
<b>Summe Mittelaufbr.</b>	<b>530</b>	<b>Rettungsdienste</b>				<b>0,00</b>	<b>0,00</b>	<b>0,00</b>	<b>0,00</b>	<b>0,00</b>	<b>0,00</b>
	<b>53</b>	<b>Rettungs- und Warndienste</b>				<b>0,00</b>	<b>0,00</b>	<b>0,00</b>	<b>0,00</b>	<b>0,00</b>	<b>0,00</b>
<b>530000</b>	<b>Rettungsdienste</b>										
<b>Mittelverwendung (Aufwendungen, Auszahlungen)</b>											
1/530000-728000	Entgelte für sonstige Leistungen		2225	3225	24	100,00	100,00	0,00	100,00	100,00	0,00
1/530000-757000	Lfd.Transferzlg.a.private Organisationen		2234	3234	27	12.100,00	12.000,00	100,00	12.100,00	12.000,00	100,00
1/530000-757100	Lfd.Transferzlg.a.private Organisationen		2234	3234	27	1.000,00	1.000,00	0,00	1.000,00	1.000,00	0,00
<b>Summe Mittelverw.</b>	<b>530</b>	<b>Rettungsdienste</b>				<b>13.200,00</b>	<b>13.100,00</b>	<b>100,00</b>	<b>13.200,00</b>	<b>13.100,00</b>	<b>100,00</b>
	<b>53</b>	<b>Rettungs- und Warndienste</b>				<b>13.200,00</b>	<b>13.100,00</b>	<b>100,00</b>	<b>13.200,00</b>	<b>13.100,00</b>	<b>100,00</b>
<b>Saldo</b>	<b>530</b>	<b>Rettungsdienste</b>				<b>-13.200,00</b>	<b>-13.100,00</b>	<b>-100,00</b>	<b>-13.200,00</b>	<b>-13.100,00</b>	<b>-100,00</b>
	<b>53</b>	<b>Rettungs- und Warndienste</b>				<b>-13.200,00</b>	<b>-13.100,00</b>	<b>-100,00</b>	<b>-13.200,00</b>	<b>-13.100,00</b>	<b>-100,00</b>
<b>56</b>	<b>Krankenanstalten anderer Rechtsträger</b>										
<b>562</b>	<b>Sprengelbeiträge</b>										
<b>562000</b>	<b>Sprengelbeiträge</b>										
<b>Mittelaufbringung (Erträge, Einzahlungen)</b>											
2/562000+828000	Rückersätzen Krankensanstaltenbeiträge		2116	3116	18	18.700,00	18.700,00	0,00	18.700,00	18.700,00	0,00
2/562000+861000	Transfers von Ländern, Landesfonds und Landeskammern		2121	3121	15	0,00	0,00	0,00	0,00	0,00	0,00
<b>Summe Mittelaufbr.</b>	<b>562</b>	<b>Sprengelbeiträge</b>				<b>18.700,00</b>	<b>18.700,00</b>	<b>0,00</b>	<b>18.700,00</b>	<b>18.700,00</b>	<b>0,00</b>
	<b>56</b>	<b>Krankenanstalten anderer Rechtsträger</b>				<b>18.700,00</b>	<b>18.700,00</b>	<b>0,00</b>	<b>18.700,00</b>	<b>18.700,00</b>	<b>0,00</b>
	<b>5</b>	<b>Gesundheit</b>				<b>18.700,00</b>	<b>18.700,00</b>	<b>0,00</b>	<b>18.700,00</b>	<b>18.700,00</b>	<b>0,00</b>
<b>562000</b>	<b>Sprengelbeiträge</b>										
<b>Mittelverwendung (Aufwendungen, Auszahlungen)</b>											
1/562000-751000	Lfd.Transferzahlungen an Land		2231	3231	26	362.500,00	362.500,00	0,00	362.500,00	362.500,00	0,00
<b>Summe Mittelverw.</b>	<b>562</b>	<b>Sprengelbeiträge</b>				<b>362.500,00</b>	<b>362.500,00</b>	<b>0,00</b>	<b>362.500,00</b>	<b>362.500,00</b>	<b>0,00</b>
	<b>56</b>	<b>Krankenanstalten anderer Rechtsträger</b>				<b>362.500,00</b>	<b>362.500,00</b>	<b>0,00</b>	<b>362.500,00</b>	<b>362.500,00</b>	<b>0,00</b>
	<b>5</b>	<b>Gesundheit</b>				<b>397.200,00</b>	<b>394.300,00</b>	<b>2.900,00</b>	<b>397.200,00</b>	<b>394.300,00</b>	<b>2.900,00</b>
<b>Saldo</b>	<b>562</b>	<b>Sprengelbeiträge</b>				<b>-343.800,00</b>	<b>-343.800,00</b>	<b>0,00</b>	<b>-343.800,00</b>	<b>-343.800,00</b>	<b>0,00</b>
	<b>56</b>	<b>Krankenanstalten anderer Rechtsträger</b>				<b>-343.800,00</b>	<b>-343.800,00</b>	<b>0,00</b>	<b>-343.800,00</b>	<b>-343.800,00</b>	<b>0,00</b>
	<b>5</b>	<b>Gesundheit</b>				<b>-378.500,00</b>	<b>-375.600,00</b>	<b>-2.900,00</b>	<b>-378.500,00</b>	<b>-375.600,00</b>	<b>-2.900,00</b>

1. Nachtragsvoranschlag 2025

NVA Ergebnis- und Finanzierungsvoranschlag Detailnachweis

Gemeinde Pramet

			MVAG	VC	QU	Ergebnisvoranschlag		Finanzierungsvoranschlag			
			EH	FH		VA 2025 inkl. NVA	VA 2025	1. NVA	VA 2025 inkl. NVA	VA 2025	1. NVA
<b>6 Straßen- und Wasserbau, Verkehr</b>											
<b>61</b>	<b>Straßenbau</b>										
<b>611</b>	<b>Landesstraßen</b>										
<b>611000</b>	<b>Landesstraßen</b>										
<b>Mittelaufbringung (Erträge, Einzahlungen)</b>											
<b>Summe Mittelaufbr.</b>	<b>611</b>	<b>Landesstraßen</b>				<b>0,00</b>	<b>0,00</b>	<b>0,00</b>	<b>0,00</b>	<b>0,00</b>	<b>0,00</b>
<b>611000</b>	<b>Landesstraßen</b>										
<b>Mittelverwendung (Aufwendungen, Auszahlungen)</b>											
1/611000-680000	Planmäßige Abschreibung		2226			12.700,00	12.700,00	0,00	0,00	0,00	0,00
<b>Summe Mittelverw.</b>	<b>611</b>	<b>Landesstraßen</b>				<b>12.700,00</b>	<b>12.700,00</b>	<b>0,00</b>	<b>0,00</b>	<b>0,00</b>	<b>0,00</b>
<b>Saldo</b>	<b>611</b>	<b>Landesstraßen</b>				<b>-12.700,00</b>	<b>-12.700,00</b>	<b>0,00</b>	<b>0,00</b>	<b>0,00</b>	<b>0,00</b>
<b>612</b>	<b>Gemeindestraßen</b>										
<b>612000</b>	<b>Gemeindestraßen</b>										
<b>Mittelaufbringung (Erträge, Einzahlungen)</b>											
2/612000+813000	Erträge aus der Auflösung von Investitionszuschüssen (Kapitaltransfers)		2127			58.700,00	58.700,00	0,00	0,00	0,00	0,00
2/612000+823000	sonstige Zinserträge	2131	3131	14		0,00	0,00	0,00	0,00	0,00	0,00
2/612000+829000	Sonstige Einnahmen	2116	3116	18		0,00	0,00	0,00	200,00	0,00	200,00
2/612000+850000	Interessentenbeiträge (Verkehrsflächenbeitrag)	2111	3111	10		20.300,00	4.000,00	16.300,00	20.300,00	4.000,00	16.300,00
2/612000+860000	Transfers von Bund, Bundesfonds und Bundeskammern	2121	3121	15		9.700,00	0,00	9.700,00	9.700,00	0,00	9.700,00
2/612000+861000	Transfers von Ländern, Landesfonds und Landeskammern	2121	3121	15		11.000,00	15.000,00	-4.000,00	11.000,00	15.000,00	-4.000,00
2/612000+868000	Lfd.Transfz.v.priv. Haushalten(Strafen)	2124	3124	16		800,00	1.000,00	-200,00	800,00	1.000,00	-200,00
<b>Summe Mittelaufbr.</b>	<b>612000</b>	<b>Gemeindestraßen</b>				<b>100.500,00</b>	<b>78.700,00</b>	<b>21.800,00</b>	<b>42.000,00</b>	<b>20.000,00</b>	<b>22.000,00</b>

# 1. Nachtragsvoranschlag 2025

# NVA Ergebnis- und Finanzierungsvoranschlag Detailnachweis

Gemeinde Pramet

		MVAG VC QU			Ergebnisvoranschlag		Finanzierungsvoranschlag			
		EH	FH		VA 2025 inkl. NVA	VA 2025	1. NVA	VA 2025 inkl. NVA	VA 2025	1. NVA
<b>612000</b>	<b>Gemeindestraßen</b>									
<b>Mittelverwendung (Aufwendungen, Auszahlungen)</b>										
1/612000-611000	Instandhaltung von Straßenbauten	2224	3224	24	19.000,00	19.000,00	0,00	19.000,00	19.000,00	0,00
1/612000-680000	Planmäßige Abschreibung	2226			60.300,00	60.300,00	0,00	0,00	0,00	0,00
1/612000-691000	Schadensfälle	2225	3225	24	3.100,00	3.100,00	0,00	3.100,00	3.100,00	0,00
1/612000-710000	Öffentliche Abgaben, ohne Gebühren gemäß FAG	2225	3225	24	0,00	0,00	0,00	0,00	0,00	0,00
1/612000-720099	Sonstige Abgaben/Vergütungen (Bauhof)	2225	3225	24	23.500,00	23.500,00	0,00	23.500,00	23.500,00	0,00
1/612000-729910	Sonstige Aufwendungen (Zuführung Straßenbau)	2225	3225	24	20.300,00	4.000,00	16.300,00	20.300,00	4.000,00	16.300,00
<b>Summe Mittelverw.</b>	<b>612000 Gemeindestraßen</b>				<b>126.200,00</b>	<b>109.900,00</b>	<b>16.300,00</b>	<b>65.900,00</b>	<b>49.600,00</b>	<b>16.300,00</b>
<b>Saldo</b>	<b>612000 Gemeindestraßen</b>				<b>-25.700,00</b>	<b>-31.200,00</b>	<b>5.500,00</b>	<b>-23.900,00</b>	<b>-29.600,00</b>	<b>5.700,00</b>
<b>612006</b>	<b>Straßenbau 2019-2021</b>									
<b>Mittelaufbringung (Erträge, Einzahlungen)</b>										
<b>Summe Mittelaufbr.</b>	<b>612006 Straßenbau 2019-2021</b>				<b>0,00</b>	<b>0,00</b>	<b>0,00</b>	<b>0,00</b>	<b>0,00</b>	<b>0,00</b>
<b>612006</b>	<b>Straßenbau 2019-2021</b>									
<b>Mittelverwendung (Aufwendungen, Auszahlungen)</b>										
1/612006-680000	Planmäßige Abschreibung	2226			200,00	200,00	0,00	0,00	0,00	0,00
<b>Summe Mittelverw.</b>	<b>612006 Straßenbau 2019-2021</b>				<b>200,00</b>	<b>200,00</b>	<b>0,00</b>	<b>0,00</b>	<b>0,00</b>	<b>0,00</b>
<b>Saldo</b>	<b>612006 Straßenbau 2019-2021</b>				<b>-200,00</b>	<b>-200,00</b>	<b>0,00</b>	<b>0,00</b>	<b>0,00</b>	<b>0,00</b>
<b>612007</b>	<b>Straßenbau 2022-2024</b>									
<b>Mittelaufbringung (Erträge, Einzahlungen)</b>										
6/612007+301000	Kapitaltransfers von Ländern, Landesfonds und Landeskammern		3331	1 33	0,00	0,00	0,00	0,00	0,00	0,00
6/612007+307110	Kapitaltransfers von privaten Haushalten (Zuf. Verk.fl.beitrag)		3334	1 34	0,00	0,00	0,00	0,00	0,00	0,00
6/612007+307250	Kapitaltransfers von privaten Haushalten (Zuf. Aufschl. Straße)		3334	1 34	0,00	0,00	0,00	0,00	0,00	0,00
6/612007+829900	Sonstige Erträge (Zuf. Straßenbau)	2116	3116	1 18	0,00	0,00	0,00	0,00	0,00	0,00
<b>Summe Mittelaufbr.</b>	<b>612007 Straßenbau 2022-2024</b>				<b>0,00</b>	<b>0,00</b>	<b>0,00</b>	<b>0,00</b>	<b>0,00</b>	<b>0,00</b>
<b>612007</b>	<b>Straßenbau 2022-2024</b>									
<b>Mittelverwendung (Aufwendungen, Auszahlungen)</b>										
5/612007-002000	Straßenbauten		3412	1 40	0,00	0,00	0,00	0,00	0,00	0,00
<b>Summe Mittelverw.</b>	<b>612007 Straßenbau 2022-2024</b>				<b>0,00</b>	<b>0,00</b>	<b>0,00</b>	<b>0,00</b>	<b>0,00</b>	<b>0,00</b>
<b>Saldo</b>	<b>612007 Straßenbau 2022-2024</b>				<b>0,00</b>	<b>0,00</b>	<b>0,00</b>	<b>0,00</b>	<b>0,00</b>	<b>0,00</b>

# 1. Nachtragsvoranschlag 2025

# NVA Ergebnis- und Finanzierungsvoranschlag Detailnachweis

Gemeinde Pramet

		MVAG VC QU			Ergebnisvoranschlag		Finanzierungsvoranschlag			
		EH	FH		VA 2025 inkl. NVA	VA 2025	1. NVA	VA 2025 inkl. NVA	VA 2025	1. NVA
<b>612550</b>	<b>Projektfond Straßenbau</b>									
<b>Mittelaufbringung (Erträge, Einzahlungen)</b>										
6/612550+829910	Sonstige Erträge (Zuf. Verkehrsflächenbeiträge)	2116	3116	5 18	20.300,00	4.000,00	16.300,00	20.300,00	4.000,00	16.300,00
6/612550+894100	Entnahmen von zweckgebundenen Haushaltsrücklagen	2301		5	9.900,00	9.900,00	0,00	0,00	0,00	0,00
<b>Summe Mittelaufbr.</b>	<b>612550 Projektfond Straßenbau</b>				<b>30.200,00</b>	<b>13.900,00</b>	<b>16.300,00</b>	<b>20.300,00</b>	<b>4.000,00</b>	<b>16.300,00</b>
	<b>612 Gemeindestraßen</b>				<b>130.700,00</b>	<b>92.600,00</b>	<b>38.100,00</b>	<b>62.300,00</b>	<b>24.000,00</b>	<b>38.300,00</b>
<b>612550</b>	<b>Projektfond Straßenbau</b>									
<b>Mittelverwendung (Aufwendungen, Auszahlungen)</b>										
5/612550-729910	Sonstige Aufwendungen (Zuf. Verk. fl. beitrage) WEV	2225	3225	5 24	9.900,00	9.900,00	0,00	9.900,00	9.900,00	0,00
5/612550-794100	Zuweisung an zweckgebundene Haushaltsrücklagen (Verkehrsfläche)	2401		5	20.300,00	4.000,00	16.300,00	0,00	0,00	0,00
<b>Summe Mittelverw.</b>	<b>612550 Projektfond Straßenbau</b>				<b>30.200,00</b>	<b>13.900,00</b>	<b>16.300,00</b>	<b>9.900,00</b>	<b>9.900,00</b>	<b>0,00</b>
<b>Saldo</b>	<b>612550 Projektfond Straßenbau</b>				<b>0,00</b>	<b>0,00</b>	<b>0,00</b>	<b>10.400,00</b>	<b>-5.900,00</b>	<b>16.300,00</b>
	<b>612 Gemeindestraßen</b>				<b>156.600,00</b>	<b>124.000,00</b>	<b>32.600,00</b>	<b>75.800,00</b>	<b>59.500,00</b>	<b>16.300,00</b>
<b>Saldo</b>	<b>612 Gemeindestraßen</b>				<b>-25.900,00</b>	<b>-31.400,00</b>	<b>5.500,00</b>	<b>-13.500,00</b>	<b>-35.500,00</b>	<b>22.000,00</b>
<b>616</b>	<b>Sonstige Straßen und Wege</b>									
<b>616000</b>	<b>Konkurrenzstraßen</b>									
<b>Mittelaufbringung (Erträge, Einzahlungen)</b>										
2/616000+813000	Erträge aus der Auflösung von Investitionszuschüssen (Kapitaltransfers)	2127			70.100,00	70.100,00	0,00	0,00	0,00	0,00
<b>Summe Mittelaufbr.</b>	<b>616000 Konkurrenzstraßen</b>				<b>70.100,00</b>	<b>70.100,00</b>	<b>0,00</b>	<b>0,00</b>	<b>0,00</b>	<b>0,00</b>
<b>616000</b>	<b>Konkurrenzstraßen</b>									
<b>Mittelverwendung (Aufwendungen, Auszahlungen)</b>										
1/616000-680000	Planmäßige Abschreibung	2226			89.200,00	89.200,00	0,00	0,00	0,00	0,00
1/616000-752000	Lfd. TZ an Gemeinden, GV u. Gemeindefonds (WEV)	2231	3231	26	14.600,00	14.800,00	-200,00	14.600,00	14.800,00	-200,00
<b>Summe Mittelverw.</b>	<b>616000 Konkurrenzstraßen</b>				<b>103.800,00</b>	<b>104.000,00</b>	<b>-200,00</b>	<b>14.600,00</b>	<b>14.800,00</b>	<b>-200,00</b>
<b>Saldo</b>	<b>616000 Konkurrenzstraßen</b>				<b>-33.700,00</b>	<b>-33.900,00</b>	<b>200,00</b>	<b>-14.600,00</b>	<b>-14.800,00</b>	<b>200,00</b>

# 1. Nachtragsvoranschlag 2025

# NVA Ergebnis- und Finanzierungsvoranschlag Detailnachweis

Gemeinde Pramet

	MVAG	VC	QU	Ergebnisvoranschlag		Finanzierungsvoranschlag					
				EH	FH	VA 2025 inkl. NVA	VA 2025	1. NVA	VA 2025 inkl. NVA	VA 2025	1. NVA
<b>616004</b>	<b>Instandsetzung WEV</b>										
<b>Mittelaufbringung (Erträge, Einzahlungen)</b>											
6/616004+301100				3331	1 33	0,00	0,00	0,00	19.300,00	19.300,00	0,00
6/616004+302000				3331	1 33	0,00	0,00	0,00	29.200,00	29.200,00	0,00
6/616004+829900				2116	3116 1 18	9.900,00	9.900,00	0,00	9.900,00	9.900,00	0,00
<b>Summe Mittelaufbr.</b>	<b>616004</b>	<b>Instandsetzung WEV</b>				<b>9.900,00</b>	<b>9.900,00</b>	<b>0,00</b>	<b>58.400,00</b>	<b>58.400,00</b>	<b>0,00</b>
<b>616004</b>	<b>Instandsetzung WEV</b>										
<b>Mittelverwendung (Aufwendungen, Auszahlungen)</b>											
5/616004-002000					3412 1 40	0,00	0,00	0,00	58.400,00	58.400,00	0,00
<b>Summe Mittelverw.</b>	<b>616004</b>	<b>Instandsetzung WEV</b>				<b>0,00</b>	<b>0,00</b>	<b>0,00</b>	<b>58.400,00</b>	<b>58.400,00</b>	<b>0,00</b>
<b>Saldo</b>	<b>616004</b>	<b>Instandsetzung WEV</b>				<b>9.900,00</b>	<b>9.900,00</b>	<b>0,00</b>	<b>0,00</b>	<b>0,00</b>	<b>0,00</b>
<b>616005</b>	<b>Gehsteig Pramet - Schildorn</b>										
<b>Mittelaufbringung (Erträge, Einzahlungen)</b>											
2/616005+813000				2127		3.100,00	3.100,00	0,00	0,00	0,00	0,00
<b>Summe Mittelaufbr.</b>	<b>616005</b>	<b>Gehsteig Pramet - Schildorn</b>				<b>3.100,00</b>	<b>3.100,00</b>	<b>0,00</b>	<b>0,00</b>	<b>0,00</b>	<b>0,00</b>
	<b>616</b>	<b>Sonstige Straßen und Wege</b>				<b>83.100,00</b>	<b>83.100,00</b>	<b>0,00</b>	<b>58.400,00</b>	<b>58.400,00</b>	<b>0,00</b>
<b>616005</b>	<b>Gehsteig Pramet - Schildorn</b>										
<b>Mittelverwendung (Aufwendungen, Auszahlungen)</b>											
1/616005-680000					2226	1.000,00	1.000,00	0,00	0,00	0,00	0,00
<b>Summe Mittelverw.</b>	<b>616005</b>	<b>Gehsteig Pramet - Schildorn</b>				<b>1.000,00</b>	<b>1.000,00</b>	<b>0,00</b>	<b>0,00</b>	<b>0,00</b>	<b>0,00</b>
<b>Saldo</b>	<b>616005</b>	<b>Gehsteig Pramet - Schildorn</b>				<b>2.100,00</b>	<b>2.100,00</b>	<b>0,00</b>	<b>0,00</b>	<b>0,00</b>	<b>0,00</b>
	<b>616</b>	<b>Sonstige Straßen und Wege</b>				<b>104.800,00</b>	<b>105.000,00</b>	<b>-200,00</b>	<b>73.000,00</b>	<b>73.200,00</b>	<b>-200,00</b>
<b>Saldo</b>	<b>616</b>	<b>Sonstige Straßen und Wege</b>				<b>-21.700,00</b>	<b>-21.900,00</b>	<b>200,00</b>	<b>-14.600,00</b>	<b>-14.800,00</b>	<b>200,00</b>

# 1. Nachtragsvoranschlag 2025

# NVA Ergebnis- und Finanzierungsvoranschlag Detailnachweis

Gemeinde Pramet

	MVAG	VC	QU	Ergebnisvoranschlag		Finanzierungsvoranschlag						
				EH	FH	VA 2025 inkl. NVA	VA 2025	1. NVA	VA 2025 inkl. NVA	VA 2025	1. NVA	
<b>617</b>	<b>Bauhöfe</b>											
<b>617000</b>	<b>Bauhöfe</b>											
<b>Mittelaufbringung (Erträge, Einzahlungen)</b>												
2/617000+813000	Erträge aus der Auflösung von Investitionszuschüssen (Kapitaltransfers)			2127		15.600,00	15.600,00	0,00	0,00	0,00	0,00	
2/617000+816099	Vergütungen von Versch.Abschnitten			2114	3114	13	139.400,00	133.600,00	5.800,00	139.400,00	133.600,00	5.800,00
<b>Summe Mittelaufbr.</b>	<b>617</b>	<b>Bauhöfe</b>				<b>155.000,00</b>	<b>149.200,00</b>	<b>5.800,00</b>	<b>139.400,00</b>	<b>133.600,00</b>	<b>5.800,00</b>	
	<b>61</b>	<b>Straßenbau</b>				<b>368.800,00</b>	<b>324.900,00</b>	<b>43.900,00</b>	<b>260.100,00</b>	<b>216.000,00</b>	<b>44.100,00</b>	
<b>617000</b>	<b>Bauhöfe</b>											
<b>Mittelverwendung (Aufwendungen, Auszahlungen)</b>												
1/617000-400000	Geringw.Wirtschaftsgüter d. Anlageverm.			2221	3221	23	300,00	400,00	-100,00	300,00	400,00	-100,00
1/617000-600100	Wärme			2222	3222	24	5.400,00	4.400,00	1.000,00	5.400,00	4.400,00	1.000,00
1/617000-614000	Instandhaltung von Gebäuden und Bauten			2224	3224	24	100,00	500,00	-400,00	100,00	500,00	-400,00
1/617000-670000	Versicherungen			2222	3222	24	900,00	900,00	0,00	900,00	900,00	0,00
1/617000-680000	Planmäßige Abschreibung			2226			17.100,00	17.100,00	0,00	0,00	0,00	0,00
1/617000-710000	Öffentliche Abgaben			2225	3225	24	200,00	200,00	0,00	200,00	200,00	0,00
1/617000-711000	Öffentliche Abgaben, Gebühren			2225	3225	24	800,00	700,00	100,00	800,00	700,00	100,00
1/617000-720000	Lfd. TZ an Gemeinden, GV u. Gemeindefonds (Bauhofverband)			2225	3225	24	145.800,00	145.800,00	0,00	145.800,00	145.800,00	0,00
1/617000-720299	Sonstige Ausgaben (Vergütungen Michaela)			2225	3225	24	1.300,00	1.300,00	0,00	1.300,00	1.300,00	0,00
1/617000-728000	Entgelt f.sonstige Leistungen v. Firmen			2225	3225	24	100,00	100,00	0,00	100,00	100,00	0,00
<b>Summe Mittelverw.</b>	<b>617</b>	<b>Bauhöfe</b>				<b>172.000,00</b>	<b>171.400,00</b>	<b>600,00</b>	<b>154.900,00</b>	<b>154.300,00</b>	<b>600,00</b>	
	<b>61</b>	<b>Straßenbau</b>				<b>446.100,00</b>	<b>413.100,00</b>	<b>33.000,00</b>	<b>303.700,00</b>	<b>287.000,00</b>	<b>16.700,00</b>	
<b>Saldo</b>	<b>617</b>	<b>Bauhöfe</b>				<b>-17.000,00</b>	<b>-22.200,00</b>	<b>5.200,00</b>	<b>-15.500,00</b>	<b>-20.700,00</b>	<b>5.200,00</b>	
	<b>61</b>	<b>Straßenbau</b>				<b>-77.300,00</b>	<b>-88.200,00</b>	<b>10.900,00</b>	<b>-43.600,00</b>	<b>-71.000,00</b>	<b>27.400,00</b>	
<b>62</b>	<b>Allgemeiner Wasserbau</b>											
<b>621</b>	<b>Förderung der Abwasserbeseitigung</b>											
<b>621000</b>	<b>Förderung der Abwasserbeseitigung</b>											
<b>Mittelaufbringung (Erträge, Einzahlungen)</b>												
<b>Summe Mittelaufbr.</b>	<b>621</b>	<b>Förderung der Abwasserbeseitigung</b>				<b>0,00</b>	<b>0,00</b>	<b>0,00</b>	<b>0,00</b>	<b>0,00</b>	<b>0,00</b>	
	<b>62</b>	<b>Allgemeiner Wasserbau</b>				<b>0,00</b>	<b>0,00</b>	<b>0,00</b>	<b>0,00</b>	<b>0,00</b>	<b>0,00</b>	

1. Nachtragsvoranschlag 2025

NVA Ergebnis- und Finanzierungsvoranschlag Detailnachweis

Gemeinde Pramet

		MVAG VC QU			Ergebnisvoranschlag		Finanzierungsvoranschlag			
		EH	FH		VA 2025 inkl. NVA	VA 2025	1. NVA	VA 2025 inkl. NVA	VA 2025	1. NVA
<b>621000</b>	<b>Förderung der Abwasserbeseitigung</b>									
<b>Mittelverwendung (Aufwendungen, Auszahlungen)</b>										
1/621000-768000	Sonstige Lfd. TZ an private Haushalte (Mehrkindfamilien)	2234	3234	27	1.100,00	1.100,00	0,00	1.100,00	1.100,00	0,00
<b>Summe Mittelverw.</b>	<b>621 Förderung der Abwasserbeseitigung</b>				<b>1.100,00</b>	<b>1.100,00</b>	<b>0,00</b>	<b>1.100,00</b>	<b>1.100,00</b>	<b>0,00</b>
	<b>62 Allgemeiner Wasserbau</b>				<b>1.100,00</b>	<b>1.100,00</b>	<b>0,00</b>	<b>1.100,00</b>	<b>1.100,00</b>	<b>0,00</b>
<b>Saldo</b>	<b>621 Förderung der Abwasserbeseitigung</b>				<b>-1.100,00</b>	<b>-1.100,00</b>	<b>0,00</b>	<b>-1.100,00</b>	<b>-1.100,00</b>	<b>0,00</b>
	<b>62 Allgemeiner Wasserbau</b>				<b>-1.100,00</b>	<b>-1.100,00</b>	<b>0,00</b>	<b>-1.100,00</b>	<b>-1.100,00</b>	<b>0,00</b>
<b>63</b>	<b>Schutzwasserbau</b>									
<b>631</b>	<b>Konkurrenzgewässer</b>									
<b>631000</b>	<b>Konkurrenzgewässer</b>									
<b>Mittelaufbringung (Erträge, Einzahlungen)</b>										
<b>Summe Mittelaufbr.</b>	<b>631 Konkurrenzgewässer</b>				<b>0,00</b>	<b>0,00</b>	<b>0,00</b>	<b>0,00</b>	<b>0,00</b>	<b>0,00</b>
<b>631000</b>	<b>Konkurrenzgewässer</b>									
<b>Mittelverwendung (Aufwendungen, Auszahlungen)</b>										
1/631000-726000	Mitgliedsb. an Institutionen (Wasserverband Antiesen)	2225	3225	24	100,00	100,00	0,00	100,00	100,00	0,00
1/631000-752000	Lfd. TZ an Gemeinden, GV u. Gemeindefonds (Rückhaltebecken)	2231	3231	26	600,00	300,00	300,00	600,00	300,00	300,00
1/631000-771000	Kap. Transferzlg. (Gewässerbezirk Braunau)	2231	3431	43	3.200,00	3.200,00	0,00	3.200,00	3.200,00	0,00
<b>Summe Mittelverw.</b>	<b>631 Konkurrenzgewässer</b>				<b>3.900,00</b>	<b>3.600,00</b>	<b>300,00</b>	<b>3.900,00</b>	<b>3.600,00</b>	<b>300,00</b>
<b>Saldo</b>	<b>631 Konkurrenzgewässer</b>				<b>-3.900,00</b>	<b>-3.600,00</b>	<b>-300,00</b>	<b>-3.900,00</b>	<b>-3.600,00</b>	<b>-300,00</b>
<b>633</b>	<b>Wildbachverbauung</b>									
<b>633001</b>	<b>Wildbachverbauung</b>									
<b>Mittelaufbringung (Erträge, Einzahlungen)</b>										
<b>Summe Mittelaufbr.</b>	<b>633001 Wildbachverbauung</b>				<b>0,00</b>	<b>0,00</b>	<b>0,00</b>	<b>0,00</b>	<b>0,00</b>	<b>0,00</b>
	<b>633 Wildbachverbauung</b>				<b>0,00</b>	<b>0,00</b>	<b>0,00</b>	<b>0,00</b>	<b>0,00</b>	<b>0,00</b>
	<b>63 Schutzwasserbau</b>				<b>0,00</b>	<b>0,00</b>	<b>0,00</b>	<b>0,00</b>	<b>0,00</b>	<b>0,00</b>

# 1. Nachtragsvoranschlag 2025

# NVA Ergebnis- und Finanzierungsvoranschlag Detailnachweis

Gemeinde Pramet

	MVAG	VC	QU	Ergebnisvoranschlag		Finanzierungsvoranschlag						
				EH	FH	VA 2025 inkl. NVA	VA 2025	1. NVA	VA 2025 inkl. NVA	VA 2025	1. NVA	
<b>633001</b>	<b>Wildbachverbauung</b>											
<b>Mittelverwendung (Aufwendungen, Auszahlungen)</b>												
5/633001-060000				3412	1	0,00	0,00	0,00	6.100,00	0,00	6.100,00	
				Im Bau befindliche Grundstückseinrichtungen								
<b>Summe Mittelverw.</b>	<b>633001</b>	<b>Wildbachverbauung</b>				<b>0,00</b>	<b>0,00</b>	<b>0,00</b>	<b>6.100,00</b>	<b>0,00</b>	<b>6.100,00</b>	
<b>Saldo</b>	<b>633001</b>	<b>Wildbachverbauung</b>				<b>0,00</b>	<b>0,00</b>	<b>0,00</b>	<b>-6.100,00</b>	<b>0,00</b>	<b>-6.100,00</b>	
	<b>633</b>	<b>Wildbachverbauung</b>				<b>0,00</b>	<b>0,00</b>	<b>0,00</b>	<b>6.100,00</b>	<b>0,00</b>	<b>6.100,00</b>	
	<b>63</b>	<b>Schutzwasserbau</b>				<b>3.900,00</b>	<b>3.600,00</b>	<b>300,00</b>	<b>10.000,00</b>	<b>3.600,00</b>	<b>6.400,00</b>	
<b>Saldo</b>	<b>633</b>	<b>Wildbachverbauung</b>				<b>0,00</b>	<b>0,00</b>	<b>0,00</b>	<b>-6.100,00</b>	<b>0,00</b>	<b>-6.100,00</b>	
	<b>63</b>	<b>Schutzwasserbau</b>				<b>-3.900,00</b>	<b>-3.600,00</b>	<b>-300,00</b>	<b>-10.000,00</b>	<b>-3.600,00</b>	<b>-6.400,00</b>	
<b>64</b>	<b>Straßenverkehr</b>											
<b>640</b>	<b>Einrichtungen und Maßnahmen nach der Straßenverkehrsordnung</b>											
<b>640000</b>	<b>Einrichtungen u.Maßn.n.d.STVO</b>											
<b>Mittelaufbringung (Erträge, Einzahlungen)</b>												
<b>Summe Mittelaufbr.</b>	<b>640</b>	<b>Einrichtungen und Maßnahmen nach der Straßenverke</b>				<b>0,00</b>	<b>0,00</b>	<b>0,00</b>	<b>0,00</b>	<b>0,00</b>	<b>0,00</b>	
	<b>64</b>	<b>Straßenverkehr</b>				<b>0,00</b>	<b>0,00</b>	<b>0,00</b>	<b>0,00</b>	<b>0,00</b>	<b>0,00</b>	
<b>640000</b>	<b>Einrichtungen u.Maßn.n.d.STVO</b>											
<b>Mittelverwendung (Aufwendungen, Auszahlungen)</b>												
1/640000-400000				2221	3221	23	2.100,00	2.100,00	0,00	2.100,00	2.100,00	0,00
				Geringw.Wirtschaftsg.d. Anlagevermögens								
1/640000-618000				2224	3224		100,00	0,00	100,00	100,00	0,00	100,00
				Instandhaltung von sonstigen Anlagen								
1/640000-680000				2226			600,00	600,00	0,00	0,00	0,00	0,00
				Planmäßige Abschreibung								
<b>Summe Mittelverw.</b>	<b>640</b>	<b>Einrichtungen und Maßnahmen nach der Straßenverke</b>				<b>2.800,00</b>	<b>2.700,00</b>	<b>100,00</b>	<b>2.200,00</b>	<b>2.100,00</b>	<b>100,00</b>	
	<b>64</b>	<b>Straßenverkehr</b>				<b>2.800,00</b>	<b>2.700,00</b>	<b>100,00</b>	<b>2.200,00</b>	<b>2.100,00</b>	<b>100,00</b>	
<b>Saldo</b>	<b>640</b>	<b>Einrichtungen und Maßnahmen nach der Straßenverke</b>				<b>-2.800,00</b>	<b>-2.700,00</b>	<b>-100,00</b>	<b>-2.200,00</b>	<b>-2.100,00</b>	<b>-100,00</b>	
	<b>64</b>	<b>Straßenverkehr</b>				<b>-2.800,00</b>	<b>-2.700,00</b>	<b>-100,00</b>	<b>-2.200,00</b>	<b>-2.100,00</b>	<b>-100,00</b>	
<b>69</b>	<b>Verkehr, Sonstiges</b>											
<b>690</b>	<b>Verkehr, Sonstiges</b>											
<b>690000</b>	<b>OÖ Verkehrsverbund</b>											
<b>Mittelaufbringung (Erträge, Einzahlungen)</b>												
<b>Summe Mittelaufbr.</b>	<b>690</b>	<b>Verkehr, Sonstiges</b>				<b>0,00</b>	<b>0,00</b>	<b>0,00</b>	<b>0,00</b>	<b>0,00</b>	<b>0,00</b>	
	<b>69</b>	<b>Verkehr, Sonstiges</b>				<b>0,00</b>	<b>0,00</b>	<b>0,00</b>	<b>0,00</b>	<b>0,00</b>	<b>0,00</b>	
	<b>6</b>	<b>Straßen- und Wasserbau, Verkehr</b>				<b>368.800,00</b>	<b>324.900,00</b>	<b>43.900,00</b>	<b>260.100,00</b>	<b>216.000,00</b>	<b>44.100,00</b>	

1. Nachtragsvoranschlag 2025

NVA Ergebnis- und Finanzierungsvoranschlag Detailnachweis

Gemeinde Pramet

		MVAG VC QU			Ergebnisvoranschlag		Finanzierungsvoranschlag			
		EH	FH		VA 2025 inkl. NVA	VA 2025	1. NVA	VA 2025 inkl. NVA	VA 2025	1. NVA
<b>690000</b>	<b>OÖ Verkehrsverbund</b>									
<b>Mittelverwendung (Aufwendungen, Auszahlungen)</b>										
1/690000-751000	Lfd.Transferzlg.a.d.Land, Verkehrskonz.	2231	3231	26	3.500,00	3.500,00	0,00	3.500,00	3.500,00	0,00
1/690000-752000	Transfers an Gemeinden, Gemeindeverbände (ohne marktbestimmte Tätigkeit) und Gemeindefonds	2231	3231	26	6.900,00	6.900,00	0,00	6.900,00	6.900,00	0,00
<b>Summe Mittelverw.</b>	<b>690</b>	<b>Verkehr, Sonstiges</b>			<b>10.400,00</b>	<b>10.400,00</b>	<b>0,00</b>	<b>10.400,00</b>	<b>10.400,00</b>	<b>0,00</b>
	<b>69</b>	<b>Verkehr, Sonstiges</b>			<b>10.400,00</b>	<b>10.400,00</b>	<b>0,00</b>	<b>10.400,00</b>	<b>10.400,00</b>	<b>0,00</b>
	<b>6</b>	<b>Straßen- und Wasserbau, Verkehr</b>			<b>464.300,00</b>	<b>430.900,00</b>	<b>33.400,00</b>	<b>327.400,00</b>	<b>304.200,00</b>	<b>23.200,00</b>
<b>Saldo</b>	<b>690</b>	<b>Verkehr, Sonstiges</b>			<b>-10.400,00</b>	<b>-10.400,00</b>	<b>0,00</b>	<b>-10.400,00</b>	<b>-10.400,00</b>	<b>0,00</b>
	<b>69</b>	<b>Verkehr, Sonstiges</b>			<b>-10.400,00</b>	<b>-10.400,00</b>	<b>0,00</b>	<b>-10.400,00</b>	<b>-10.400,00</b>	<b>0,00</b>
	<b>6</b>	<b>Straßen- und Wasserbau, Verkehr</b>			<b>-95.500,00</b>	<b>-106.000,00</b>	<b>10.500,00</b>	<b>-67.300,00</b>	<b>-88.200,00</b>	<b>20.900,00</b>

1. Nachtragsvoranschlag 2025

NVA Ergebnis- und Finanzierungsvoranschlag Detailnachweis

Gemeinde Pramet

		MVAG	VC	QU	Ergebnisvoranschlag		Finanzierungsvoranschlag			
		EH	FH		VA 2025 inkl. NVA	VA 2025	1. NVA	VA 2025 inkl. NVA	VA 2025	1. NVA
<b>7 Wirtschaftsförderung</b>										
<b>74</b>	<b>Sonstige Förderung der Land- und Forstwirtschaft</b>									
<b>742</b>	<b>Produktionsförderung</b>									
<b>742000</b>	<b>Produktionsförderung</b>									
<b>Mittelaufbringung (Erträge, Einzahlungen)</b>										
<b>Summe Mittelaufbr.</b>	<b>742</b>	<b>Produktionsförderung</b>			<b>0,00</b>	<b>0,00</b>	<b>0,00</b>	<b>0,00</b>	<b>0,00</b>	<b>0,00</b>
<b>742000</b>	<b>Produktionsförderung</b>									
<b>Mittelverwendung (Aufwendungen, Auszahlungen)</b>										
1/742000-768000	Sonst.lfd.Tranferzlg.a.private Haush.	2234	3234	27	2.800,00	0,00	2.800,00	2.800,00	0,00	2.800,00
	(Besamungsbeihilfe)									
<b>Summe Mittelverw.</b>	<b>742</b>	<b>Produktionsförderung</b>			<b>2.800,00</b>	<b>0,00</b>	<b>2.800,00</b>	<b>2.800,00</b>	<b>0,00</b>	<b>2.800,00</b>
<b>Saldo</b>	<b>742</b>	<b>Produktionsförderung</b>			<b>-2.800,00</b>	<b>0,00</b>	<b>-2.800,00</b>	<b>-2.800,00</b>	<b>0,00</b>	<b>-2.800,00</b>
<b>747</b>	<b>Jagd und Fischerei</b>									
<b>747000</b>	<b>Jagd und Fischerei</b>									
<b>Mittelaufbringung (Erträge, Einzahlungen)</b>										
2/747000+810000	Leistungserlöse	2114	3114	13	12.300,00	11.900,00	400,00	12.300,00	11.900,00	400,00
<b>Summe Mittelaufbr.</b>	<b>747</b>	<b>Jagd und Fischerei</b>			<b>12.300,00</b>	<b>11.900,00</b>	<b>400,00</b>	<b>12.300,00</b>	<b>11.900,00</b>	<b>400,00</b>
<b>747000</b>	<b>Jagd und Fischerei</b>									
<b>Mittelverwendung (Aufwendungen, Auszahlungen)</b>										
1/747000-420000	Tierische Rohstoffe (Besatzkosten)	2221	3221	23	8.400,00	7.500,00	900,00	8.400,00	7.500,00	900,00
1/747000-720199	Sonstige Ausgaben (Vergütungen), Verw.	2225	3225	24	3.100,00	3.100,00	0,00	3.100,00	3.100,00	0,00
1/747000-726000	Sonstige Abgaben (Reviertaxe)	2225	3225	24	200,00	200,00	0,00	200,00	200,00	0,00
1/747000-728000	Entgelte für sonst. Leistungen	2225	3225	24	300,00	200,00	100,00	300,00	200,00	100,00
<b>Summe Mittelverw.</b>	<b>747</b>	<b>Jagd und Fischerei</b>			<b>12.000,00</b>	<b>11.000,00</b>	<b>1.000,00</b>	<b>12.000,00</b>	<b>11.000,00</b>	<b>1.000,00</b>
<b>Saldo</b>	<b>747</b>	<b>Jagd und Fischerei</b>			<b>300,00</b>	<b>900,00</b>	<b>-600,00</b>	<b>300,00</b>	<b>900,00</b>	<b>-600,00</b>
<b>749</b>	<b>Sonstige Einrichtungen und Maßnahmen</b>									
<b>749000</b>	<b>Sonstige Einrichtungen und Maßnahmen</b>									
<b>Mittelaufbringung (Erträge, Einzahlungen)</b>										
<b>Summe Mittelaufbr.</b>	<b>749</b>	<b>Sonstige Einrichtungen und Maßnahmen</b>			<b>0,00</b>	<b>0,00</b>	<b>0,00</b>	<b>0,00</b>	<b>0,00</b>	<b>0,00</b>
	<b>74</b>	<b>Sonstige Förderung der Land- und Forstwirtschaft</b>			<b>12.300,00</b>	<b>11.900,00</b>	<b>400,00</b>	<b>12.300,00</b>	<b>11.900,00</b>	<b>400,00</b>

# 1. Nachtragsvoranschlag 2025

# NVA Ergebnis- und Finanzierungsvoranschlag Detailnachweis

Gemeinde Pramet

		MVAG VC QU			Ergebnisvoranschlag		Finanzierungsvoranschlag			
		EH	FH		VA 2025 inkl. NVA	VA 2025	1. NVA	VA 2025 inkl. NVA	VA 2025	1. NVA
<b>749000</b>	<b>Sonstige Einrichtungen und Maßnahmen</b>									
<b>Mittelverwendung (Aufwendungen, Auszahlungen)</b>										
1/749000-729000	Sonstige Aufwendungen/Pflege öffentl. Gut	2225	3225		0,00	3.500,00	-3.500,00	0,00	3.500,00	-3.500,00
1/749000-757000	Lfd.Transferz.a. private Organisationen (Imker)	2234	3234	27	300,00	300,00	0,00	300,00	300,00	0,00
1/749000-777000	Kapitaltransfers an private Organisationen ohne Erwerbszweck	2234	3434	44	0,00	0,00	0,00	0,00	0,00	0,00
<b>Summe Mittelverw.</b>	<b>749 Sonstige Einrichtungen und Maßnahmen</b>				<b>300,00</b>	<b>3.800,00</b>	<b>-3.500,00</b>	<b>300,00</b>	<b>3.800,00</b>	<b>-3.500,00</b>
	<b>74 Sonstige Förderung der Land- und Forstwirtschaft</b>				<b>15.100,00</b>	<b>14.800,00</b>	<b>300,00</b>	<b>15.100,00</b>	<b>14.800,00</b>	<b>300,00</b>
<b>Saldo</b>	<b>749 Sonstige Einrichtungen und Maßnahmen</b>				<b>-300,00</b>	<b>-3.800,00</b>	<b>3.500,00</b>	<b>-300,00</b>	<b>-3.800,00</b>	<b>3.500,00</b>
	<b>74 Sonstige Förderung der Land- und Forstwirtschaft</b>				<b>-2.800,00</b>	<b>-2.900,00</b>	<b>100,00</b>	<b>-2.800,00</b>	<b>-2.900,00</b>	<b>100,00</b>
<b>77</b>	<b>Förderung des Tourismus</b>									
<b>771</b>	<b>Maßnahmen zur Förderung des Tourismus</b>									
<b>771000</b>	<b>Maßnahmen zur Förd. d. Fremdenverkehrs</b>									
<b>Mittelaufbringung (Erträge, Einzahlungen)</b>										
<b>Summe Mittelaufbr.</b>	<b>771 Maßnahmen zur Förderung des Tourismus</b>				<b>0,00</b>	<b>0,00</b>	<b>0,00</b>	<b>0,00</b>	<b>0,00</b>	<b>0,00</b>
	<b>77 Förderung des Tourismus</b>				<b>0,00</b>	<b>0,00</b>	<b>0,00</b>	<b>0,00</b>	<b>0,00</b>	<b>0,00</b>
<b>771000</b>	<b>Maßnahmen zur Förd. d. Fremdenverkehrs</b>									
<b>Mittelverwendung (Aufwendungen, Auszahlungen)</b>										
1/771000-720099	Sonstige Ausgaben/Vergütungen (Bauhof)	2225	3225	24	4.700,00	3.800,00	900,00	4.700,00	3.800,00	900,00
<b>Summe Mittelverw.</b>	<b>771 Maßnahmen zur Förderung des Tourismus</b>				<b>4.700,00</b>	<b>3.800,00</b>	<b>900,00</b>	<b>4.700,00</b>	<b>3.800,00</b>	<b>900,00</b>
	<b>77 Förderung des Tourismus</b>				<b>4.700,00</b>	<b>3.800,00</b>	<b>900,00</b>	<b>4.700,00</b>	<b>3.800,00</b>	<b>900,00</b>
<b>Saldo</b>	<b>771 Maßnahmen zur Förderung des Tourismus</b>				<b>-4.700,00</b>	<b>-3.800,00</b>	<b>-900,00</b>	<b>-4.700,00</b>	<b>-3.800,00</b>	<b>-900,00</b>
	<b>77 Förderung des Tourismus</b>				<b>-4.700,00</b>	<b>-3.800,00</b>	<b>-900,00</b>	<b>-4.700,00</b>	<b>-3.800,00</b>	<b>-900,00</b>
<b>78</b>	<b>Förderung von Handel, Gewerbe und Industrie</b>									
<b>782</b>	<b>Wirtschaftspolitische Maßnahmen</b>									
<b>782000</b>	<b>Wirtschaftspolitische Maßnahmen</b>									
<b>Mittelaufbringung (Erträge, Einzahlungen)</b>										
<b>Summe Mittelaufbr.</b>	<b>782 Wirtschaftspolitische Maßnahmen</b>				<b>0,00</b>	<b>0,00</b>	<b>0,00</b>	<b>0,00</b>	<b>0,00</b>	<b>0,00</b>
	<b>78 Förderung von Handel, Gewerbe und Industrie</b>				<b>0,00</b>	<b>0,00</b>	<b>0,00</b>	<b>0,00</b>	<b>0,00</b>	<b>0,00</b>
	<b>7 Wirtschaftsförderung</b>				<b>12.300,00</b>	<b>11.900,00</b>	<b>400,00</b>	<b>12.300,00</b>	<b>11.900,00</b>	<b>400,00</b>

# 1. Nachtragsvoranschlag 2025

Gemeinde Pramet

# NVA Ergebnis- und Finanzierungsvoranschlag Detailnachweis

		MVAG VC QU			Ergebnisvoranschlag		Finanzierungsvoranschlag			
		EH	FH		VA 2025 inkl. NVA	VA 2025	1. NVA	VA 2025 inkl. NVA	VA 2025	1. NVA
<b>782000</b>	<b>Wirtschaftspolitische Maßnahmen</b>									
	<b>Mittelverwendung (Aufwendungen, Auszahlungen)</b>									
1/782000-726000	Mitgliedsbeiträge an Institutionen	2225	3225	24	2.100,00	2.100,00	0,00	2.100,00	2.100,00	0,00
1/782000-726001	Lfd.Transferzlg.a.private Organisationen (Regionalmanagement)	2225	3225	24	100,00	100,00	0,00	100,00	100,00	0,00
1/782000-752100	Lfd. TZ an Gemeinden, GV u. Gemeindefonds (INKOBA)	2231	3231	26	500,00	500,00	0,00	500,00	500,00	0,00
<b>Summe Mittelverw.</b>	<b>782 Wirtschaftspolitische Maßnahmen</b>				<b>2.700,00</b>	<b>2.700,00</b>	<b>0,00</b>	<b>2.700,00</b>	<b>2.700,00</b>	<b>0,00</b>
	<b>78 Förderung von Handel, Gewerbe und Industrie</b>				<b>2.700,00</b>	<b>2.700,00</b>	<b>0,00</b>	<b>2.700,00</b>	<b>2.700,00</b>	<b>0,00</b>
	<b>7 Wirtschaftsförderung</b>				<b>22.500,00</b>	<b>21.300,00</b>	<b>1.200,00</b>	<b>22.500,00</b>	<b>21.300,00</b>	<b>1.200,00</b>
<b>Saldo</b>	<b>782 Wirtschaftspolitische Maßnahmen</b>				<b>-2.700,00</b>	<b>-2.700,00</b>	<b>0,00</b>	<b>-2.700,00</b>	<b>-2.700,00</b>	<b>0,00</b>
	<b>78 Förderung von Handel, Gewerbe und Industrie</b>				<b>-2.700,00</b>	<b>-2.700,00</b>	<b>0,00</b>	<b>-2.700,00</b>	<b>-2.700,00</b>	<b>0,00</b>
	<b>7 Wirtschaftsförderung</b>				<b>-10.200,00</b>	<b>-9.400,00</b>	<b>-800,00</b>	<b>-10.200,00</b>	<b>-9.400,00</b>	<b>-800,00</b>

1. Nachtragsvoranschlag 2025

Gemeinde Pramet

NVA Ergebnis- und Finanzierungsvoranschlag Detailnachweis

	MVAG	VC	QU	Ergebnisvoranschlag			Finanzierungsvoranschlag			
				EH	FH	VA 2025 inkl. NVA	VA 2025	1. NVA	VA 2025 inkl. NVA	VA 2025
<b>8 Dienstleistungen</b>										
<b>81</b>	<b>Öffentliche Einrichtungen (soweit nicht dem Abschnitt 85 zuzuordnen)</b>									
<b>813</b>	<b>Müllbeseitigung</b>									
<b>813000</b>	<b>Abfallabfuhr</b>									
<b>Mittelaufbringung (Erträge, Einzahlungen)</b>										
2/813000+808000	Veräußerungen von Handelswaren	2116	3116	16	2.800,00	2.800,00	0,00	2.800,00	2.800,00	0,00
2/813000+816000	Lfd.Transferz.vom Bav.	2114	3114	13	1.500,00	1.000,00	500,00	1.500,00	1.000,00	500,00
2/813000+829000	Sonstige Einnahmen	2116	3116	18	0,00	0,00	0,00	0,00	0,00	0,00
2/813000+852000	Geb.f.d.Ben.v.Gemeindeeinr. (Müllabfuhr)	2113	3113	12	96.400,00	93.300,00	3.100,00	96.400,00	93.300,00	3.100,00
<b>Summe Mittelaufbr.</b>	<b>813 Müllbeseitigung</b>				<b>100.700,00</b>	<b>97.100,00</b>	<b>3.600,00</b>	<b>100.700,00</b>	<b>97.100,00</b>	<b>3.600,00</b>
<b>813000</b>	<b>Abfallabfuhr</b>									
<b>Mittelverwendung (Aufwendungen, Auszahlungen)</b>										
1/813000-413000	Handelswaren	2221	3221	23	2.100,00	2.100,00	0,00	2.100,00	2.100,00	0,00
1/813000-720099	Sonstige Ausgaben/Vergütungen (Bauhof)	2225	3225	24	7.900,00	7.000,00	900,00	7.900,00	7.000,00	900,00
1/813000-720199	Sonstige Ausgaben (Vergütungen), Verw.	2225	3225	24	6.500,00	6.500,00	0,00	6.500,00	6.500,00	0,00
1/813000-720299	Sonstige Ausgaben (Vergütungen Michaela)	2225	3225	24	0,00	0,00	0,00	0,00	0,00	0,00
1/813000-728100	Entgelte für sonstige Leistungen (Müllabfuhr)	2225	3225	24	17.000,00	16.200,00	800,00	17.000,00	16.200,00	800,00
1/813000-728400	Entgelte für sonstige Leistungen (Biotonne)	2225	3225	24	10.200,00	10.000,00	200,00	10.200,00	10.000,00	200,00
1/813000-752000	Lfd.Transferz.an Bezirksabfallverband (Abfallwirtschaftsbeitrag)	2231	3231	26	22.900,00	22.400,00	500,00	22.900,00	22.400,00	500,00
1/813000-752001	Lfd.Transferz.an BAV, (Sperrmüllsammlung)	2231	3231	26	5.400,00	5.500,00	-100,00	5.400,00	5.500,00	-100,00
1/813000-752002	Lfd. TZ an Gemeinden, GV u. Gemeindefonds (Restmüll)	2231	3231	26	16.400,00	15.200,00	1.200,00	16.400,00	15.200,00	1.200,00
1/813000-752003	Lfd. TZ an Gemeinden, GV (Grün&Strauchschnitt)	2231	3231	26	9.000,00	8.900,00	100,00	9.000,00	8.900,00	100,00
1/813000-752004	Lfd. TZ an BAV (Bioabfall)	2231	3231	26	3.300,00	3.300,00	0,00	3.300,00	3.300,00	0,00
<b>Summe Mittelverw.</b>	<b>813 Müllbeseitigung</b>				<b>100.700,00</b>	<b>97.100,00</b>	<b>3.600,00</b>	<b>100.700,00</b>	<b>97.100,00</b>	<b>3.600,00</b>
<b>Saldo</b>	<b>813 Müllbeseitigung</b>				<b>0,00</b>	<b>0,00</b>	<b>0,00</b>	<b>0,00</b>	<b>0,00</b>	<b>0,00</b>

# 1. Nachtragsvoranschlag 2025

# NVA Ergebnis- und Finanzierungsvoranschlag Detailnachweis

Gemeinde Pramet

	MVAG	VC	QU	Ergebnisvoranschlag			Finanzierungsvoranschlag				
				EH	FH	VA 2025 inkl. NVA	VA 2025	1. NVA	VA 2025 inkl. NVA	VA 2025	1. NVA
<b>814</b>	<b>Straßenreinigung</b>										
<b>814000</b>	<b>Winterdienst</b>										
<b>Mittelaufbringung (Erträge, Einzahlungen)</b>											
<b>Summe Mittelaufbr.</b>	<b>814000</b>	<b>Winterdienst</b>				<b>0,00</b>	<b>0,00</b>	<b>0,00</b>	<b>0,00</b>	<b>0,00</b>	
<b>814000</b>	<b>Winterdienst</b>										
<b>Mittelverwendung (Aufwendungen, Auszahlungen)</b>											
1/814000-400000	Geringw. Wirtschaftsg. d. Anlagevermögens	2221	3221	23		3.000,00	1.500,00	1.500,00	3.000,00	1.500,00	1.500,00
1/814000-455000	Chemische u. sonst. artverwandte Mittel Streusplitt	2221	3221	23		0,00	0,00	0,00	0,00	0,00	0,00
1/814000-459000	Sonstige Verbrauchsgüter Streusplitt	2221	3221	23		3.500,00	3.500,00	0,00	3.500,00	3.500,00	0,00
1/814000-720000	Kostenbeiträge(Ersätze) für Leistungen (Winterdienst Landesstraße)	2225	3225	24		4.300,00	4.300,00	0,00	4.300,00	4.300,00	0,00
1/814000-720099	Sonstige Ausgaben (Vergütungen) (Bauhof)	2225	3225	24		17.500,00	17.500,00	0,00	17.500,00	17.500,00	0,00
1/814000-728000	Entgelte für sonstige Leistungen (Splittkehrung)	2225	3225	24		2.200,00	2.400,00	-200,00	2.200,00	2.400,00	-200,00
1/814000-728100	Entgelte für sonstige Leistungen Winterd	2225	3225	24		11.100,00	11.100,00	0,00	11.100,00	11.100,00	0,00
<b>Summe Mittelverw.</b>	<b>814000</b>	<b>Winterdienst</b>				<b>41.600,00</b>	<b>40.300,00</b>	<b>1.300,00</b>	<b>41.600,00</b>	<b>40.300,00</b>	<b>1.300,00</b>
<b>Saldo</b>	<b>814000</b>	<b>Winterdienst</b>				<b>-41.600,00</b>	<b>-40.300,00</b>	<b>-1.300,00</b>	<b>-41.600,00</b>	<b>-40.300,00</b>	<b>-1.300,00</b>
<b>814100</b>	<b>Straßenreinigung</b>										
<b>Mittelaufbringung (Erträge, Einzahlungen)</b>											
<b>Summe Mittelaufbr.</b>	<b>814100</b>	<b>Straßenreinigung</b>				<b>0,00</b>	<b>0,00</b>	<b>0,00</b>	<b>0,00</b>	<b>0,00</b>	
	<b>814</b>	<b>Straßenreinigung</b>				<b>0,00</b>	<b>0,00</b>	<b>0,00</b>	<b>0,00</b>	<b>0,00</b>	
<b>814100</b>	<b>Straßenreinigung</b>										
<b>Mittelverwendung (Aufwendungen, Auszahlungen)</b>											
1/814100-728000	Entgelte für sonstige Leistungen (Kehrarbeiten)	2225	3225	24		0,00	100,00	-100,00	0,00	100,00	-100,00
<b>Summe Mittelverw.</b>	<b>814100</b>	<b>Straßenreinigung</b>				<b>0,00</b>	<b>100,00</b>	<b>-100,00</b>	<b>0,00</b>	<b>100,00</b>	<b>-100,00</b>
<b>Saldo</b>	<b>814100</b>	<b>Straßenreinigung</b>				<b>0,00</b>	<b>-100,00</b>	<b>100,00</b>	<b>0,00</b>	<b>-100,00</b>	<b>100,00</b>
	<b>814</b>	<b>Straßenreinigung</b>				<b>41.600,00</b>	<b>40.400,00</b>	<b>1.200,00</b>	<b>41.600,00</b>	<b>40.400,00</b>	<b>1.200,00</b>
<b>Saldo</b>	<b>814</b>	<b>Straßenreinigung</b>				<b>-41.600,00</b>	<b>-40.400,00</b>	<b>-1.200,00</b>	<b>-41.600,00</b>	<b>-40.400,00</b>	<b>-1.200,00</b>

1. Nachtragsvoranschlag 2025

NVA Ergebnis- und Finanzierungsvoranschlag Detailnachweis

Gemeinde Pramet

		MVAG VC QU			Ergebnisvoranschlag		Finanzierungsvoranschlag			
		EH	FH		VA 2025 inkl. NVA	VA 2025	1. NVA	VA 2025 inkl. NVA	VA 2025	1. NVA
<b>815</b>	<b>Park- und Gartenanlagen, Kinderspielplätze</b>									
<b>815000</b>	<b>Park- und Gartenanlagen, Kinderspielpl.</b>									
<b>Mittelaufbringung (Erträge, Einzahlungen)</b>										
2/815000+813000	Erträge aus der Auflösung von Investitionszuschüssen (Kapitaltransfers)		2127		800,00	800,00	0,00	0,00	0,00	0,00
<b>Summe Mittelaufbr.</b>	<b>815 Park- und Gartenanlagen, Kinderspielplätze</b>				<b>800,00</b>	<b>800,00</b>	<b>0,00</b>	<b>0,00</b>	<b>0,00</b>	<b>0,00</b>
<b>815000</b>	<b>Park- und Gartenanlagen, Kinderspielpl.</b>									
<b>Mittelverwendung (Aufwendungen, Auszahlungen)</b>										
1/815000-680000	Planmäßige Abschreibung		2226		7.000,00	7.000,00	0,00	0,00	0,00	0,00
1/815000-720099	Sonstige Ausgaben/Vergütungen (Bauhof)		2225	3225 24	1.500,00	700,00	800,00	1.500,00	700,00	800,00
<b>Summe Mittelverw.</b>	<b>815 Park- und Gartenanlagen, Kinderspielplätze</b>				<b>8.500,00</b>	<b>7.700,00</b>	<b>800,00</b>	<b>1.500,00</b>	<b>700,00</b>	<b>800,00</b>
<b>Saldo</b>	<b>815 Park- und Gartenanlagen, Kinderspielplätze</b>				<b>-7.700,00</b>	<b>-6.900,00</b>	<b>-800,00</b>	<b>-1.500,00</b>	<b>-700,00</b>	<b>-800,00</b>
<b>816</b>	<b>Öffentliche Beleuchtung und öffentliche Uhren</b>									
<b>816000</b>	<b>Öffentliche Beleuchtung und Uhren</b>									
<b>Mittelaufbringung (Erträge, Einzahlungen)</b>										
2/816000+813000	Erträge aus der Auflösung von Investitionszuschüssen (Kapitaltransfers)		2127		2.700,00	2.700,00	0,00	0,00	0,00	0,00
<b>Summe Mittelaufbr.</b>	<b>816 Öffentliche Beleuchtung und öffentliche Uhren</b>				<b>2.700,00</b>	<b>2.700,00</b>	<b>0,00</b>	<b>0,00</b>	<b>0,00</b>	<b>0,00</b>
	<b>81 Öffentliche Einrichtungen (soweit nicht dem Abschnitt</b>				<b>104.200,00</b>	<b>100.600,00</b>	<b>3.600,00</b>	<b>100.700,00</b>	<b>97.100,00</b>	<b>3.600,00</b>
<b>816000</b>	<b>Öffentliche Beleuchtung und Uhren</b>									
<b>Mittelverwendung (Aufwendungen, Auszahlungen)</b>										
1/816000-600000	Strom		2222	3222 24	3.200,00	2.000,00	1.200,00	3.200,00	2.000,00	1.200,00
1/816000-619000	Instandhaltung von Sonderanlagen		2224	3224 24	1.000,00	1.000,00	0,00	1.000,00	1.000,00	0,00
1/816000-680000	Planmäßige Abschreibung		2226		2.700,00	2.700,00	0,00	0,00	0,00	0,00
1/816000-720099	Sonstige Ausgaben/Vergütungen (Bauhof)		2225	3225 24	1.000,00	1.200,00	-200,00	1.000,00	1.200,00	-200,00
<b>Summe Mittelverw.</b>	<b>816 Öffentliche Beleuchtung und öffentliche Uhren</b>				<b>7.900,00</b>	<b>6.900,00</b>	<b>1.000,00</b>	<b>5.200,00</b>	<b>4.200,00</b>	<b>1.000,00</b>
	<b>81 Öffentliche Einrichtungen (soweit nicht dem Abschnitt</b>				<b>158.700,00</b>	<b>152.100,00</b>	<b>6.600,00</b>	<b>149.000,00</b>	<b>142.400,00</b>	<b>6.600,00</b>
<b>Saldo</b>	<b>816 Öffentliche Beleuchtung und öffentliche Uhren</b>				<b>-5.200,00</b>	<b>-4.200,00</b>	<b>-1.000,00</b>	<b>-5.200,00</b>	<b>-4.200,00</b>	<b>-1.000,00</b>
	<b>81 Öffentliche Einrichtungen (soweit nicht dem Abschnitt</b>				<b>-54.500,00</b>	<b>-51.500,00</b>	<b>-3.000,00</b>	<b>-48.300,00</b>	<b>-45.300,00</b>	<b>-3.000,00</b>

# 1. Nachtragsvoranschlag 2025

Gemeinde Pramet

# NVA Ergebnis- und Finanzierungsvoranschlag Detailnachweis

	MVAG	VC	QU	Ergebnisvoranschlag		Finanzierungsvoranschlag				
				EH	FH	VA 2025 inkl. NVA	VA 2025	1. NVA	VA 2025 inkl. NVA	VA 2025
<b>83</b>	<b>Betriebsähnliche Einrichtungen und Betriebe (Fortsetzung)</b>									
<b>831</b>	<b>Freibäder</b>									
<b>831000</b>	<b>Freibäder</b>									
<b>Mittelaufbringung (Erträge, Einzahlungen)</b>										
2/831000+810000	Leistungserlöse	2114	3114	13	23.100,00	29.000,00	-5.900,00	23.100,00	29.000,00	-5.900,00
2/831000+811000	Einnahmen aus Vermietung	2115	3115	14	2.400,00	2.700,00	-300,00	2.400,00	2.700,00	-300,00
2/831000+811100	Betriebskostensätze	2115	3115	14	1.600,00	1.800,00	-200,00	1.600,00	1.800,00	-200,00
2/831000+813000	Erträge aus der Auflösung von Investitionszuschüssen (Kapitaltransfers)	2127			3.600,00	3.600,00	0,00	0,00	0,00	0,00
2/831000+817000	Erträge aus der Auflösung von sonstigen Rückstellungen	2117			0,00	0,00	0,00	0,00	0,00	0,00
<b>Summe Mittelaufbr.</b>	<b>831 Freibäder</b>				<b>30.700,00</b>	<b>37.100,00</b>	<b>-6.400,00</b>	<b>27.100,00</b>	<b>33.500,00</b>	<b>-6.400,00</b>

# 1. Nachtragsvoranschlag 2025

Gemeinde Pramet

# NVA Ergebnis- und Finanzierungsvoranschlag Detailnachweis

	MVAG	VC	QU	Ergebnisvoranschlag			Finanzierungsvoranschlag			
				EH	FH	VA 2025 inkl. NVA	VA 2025	1. NVA	VA 2025 inkl. NVA	VA 2025
<b>831000</b>	<b>Freibäder</b>									
<b>Mittelverwendung (Aufwendungen, Auszahlungen)</b>										
1/831000-006000	Sonstige Grundstückseinrichtungen		3412 240		0,00	0,00	0,00	0,00	0,00	0,00
1/831000-010000	Gebäude und Bauten		3413 240		0,00	0,00	0,00	0,00	0,00	0,00
1/831000-400000	Geringwertige Wirtschaftsg.d. Anlageverm.	2221	3221 23		800,00	1.200,00	-400,00	800,00	1.200,00	-400,00
1/831000-454000	Reinigungsmittel	2221	3221 23		2.600,00	2.600,00	0,00	2.600,00	2.600,00	0,00
1/831000-457000	Druckwerke	2221	3221 23		300,00	300,00	0,00	300,00	300,00	0,00
1/831000-511000	Geldbezüge der Vertragsbediensteten in handwerklicher Verwendung	2211	3211 20		5.000,00	3.000,00	2.000,00	5.000,00	3.000,00	2.000,00
1/831000-522000	Geldbezüge der nicht ganzjährig beschäftigten Angestellten	2211	3211 20		5.200,00	9.200,00	-4.000,00	5.200,00	9.200,00	-4.000,00
1/831000-580000	DGB z. Ausgl.-Fonds f.Fam.Beihilfe	2212	3212 20		300,00	300,00	0,00	300,00	300,00	0,00
1/831000-582000	Sonst.DGB.z.soz.Sicherheit d.Bed.	2212	3212 20		200,00	300,00	-100,00	200,00	300,00	-100,00
1/831000-593000	Dotierung von Rückstellungen für nicht konsumierte Urlaube	2214			0,00	0,00	0,00	0,00	0,00	0,00
1/831000-600000	Strom	2222	3222 24		5.200,00	3.100,00	2.100,00	5.200,00	3.100,00	2.100,00
1/831000-614000	Instandhaltung von Gebäuden	2224	3224 24		300,00	100,00	200,00	300,00	100,00	200,00
1/831000-616000	Instandhaltung von Maschinen und maschinellen Anlagen	2224	3224		100,00	100,00	0,00	100,00	100,00	0,00
1/831000-617000	Instandhaltung von Fahrzeugen	2224	3224		0,00	200,00	-200,00	0,00	200,00	-200,00
1/831000-618000	Instandhaltung von sonst. Anlagen	2224	3224 24		2.900,00	5.400,00	-2.500,00	2.900,00	5.400,00	-2.500,00
1/831000-670000	Versicherungen	2222	3222 24		200,00	200,00	0,00	200,00	200,00	0,00
1/831000-680000	Planmäßige Abschreibung	2226			9.100,00	9.100,00	0,00	0,00	0,00	0,00
1/831000-710000	Öffentliche Abgaben	2225	3225 24		200,00	200,00	0,00	200,00	200,00	0,00
1/831000-711000	Öffentliche Abgaben (Gebühren)	2225	3225 24		3.100,00	1.800,00	1.300,00	3.100,00	1.800,00	1.300,00
1/831000-720099	Sonstige Abgaben/Vergütungen (Bauhof)	2225	3225 24		23.200,00	23.200,00	0,00	23.200,00	23.200,00	0,00
1/831000-720199	Sonstige Ausgaben (Vergütungen), Verw.	2225	3225 24		5.800,00	5.800,00	0,00	5.800,00	5.800,00	0,00
1/831000-728000	Entgelte für sonst. Leist. von Firmen	2225	3225 24		1.000,00	2.100,00	-1.100,00	1.000,00	2.100,00	-1.100,00
<b>Summe Mittelverw.</b>	<b>831</b>	<b>Freibäder</b>			<b>65.500,00</b>	<b>68.200,00</b>	<b>-2.700,00</b>	<b>56.400,00</b>	<b>59.100,00</b>	<b>-2.700,00</b>
<b>Saldo</b>	<b>831</b>	<b>Freibäder</b>			<b>-34.800,00</b>	<b>-31.100,00</b>	<b>-3.700,00</b>	<b>-29.300,00</b>	<b>-25.600,00</b>	<b>-3.700,00</b>

# 1. Nachtragsvoranschlag 2025

# NVA Ergebnis- und Finanzierungsvoranschlag Detailnachweis

Gemeinde Pramet

		MVAG		VC QU	Ergebnisvoranschlag		Finanzierungsvoranschlag			
		EH	FH		VA 2025 inkl. NVA	VA 2025	1. NVA	VA 2025 inkl. NVA	VA 2025	1. NVA
<b>835</b>	<b>Sonstige Badeanlagen und Saunas</b>									
<b>835000</b>	<b>Sonstige Badeanlagen und Saunas</b>									
<b>Mittelaufbringung (Erträge, Einzahlungen)</b>										
2/835000+813000	Erträge aus der Auflösung von Investitionszuschüssen (Kapitaltransfers)		2127		0,00	0,00	0,00	0,00	0,00	0,00
<b>Summe Mittelaufbr.</b>	<b>835 Sonstige Badeanlagen und Saunas</b>				<b>0,00</b>	<b>0,00</b>	<b>0,00</b>	<b>0,00</b>	<b>0,00</b>	<b>0,00</b>
<b>835000</b>	<b>Sonstige Badeanlagen und Saunas</b>									
<b>Mittelverwendung (Aufwendungen, Auszahlungen)</b>										
1/835000-680000	Planmäßige Abschreibung		2226		0,00	0,00	0,00	0,00	0,00	0,00
<b>Summe Mittelverw.</b>	<b>835 Sonstige Badeanlagen und Saunas</b>				<b>0,00</b>	<b>0,00</b>	<b>0,00</b>	<b>0,00</b>	<b>0,00</b>	<b>0,00</b>
<b>Saldo</b>	<b>835 Sonstige Badeanlagen und Saunas</b>				<b>0,00</b>	<b>0,00</b>	<b>0,00</b>	<b>0,00</b>	<b>0,00</b>	<b>0,00</b>
<b>839</b>	<b>Sonstige Betriebe und betriebsähnliche Einrichtungen</b>									
<b>839000</b>	<b>Sonstige Betriebe u. ähnl. Einricht.</b>									
<b>Mittelaufbringung (Erträge, Einzahlungen)</b>										
6/839000+301000	Kapitaltransfers von Ländern, Landesfonds und Landeskammern		3331	133	0,00	0,00	0,00	0,00	0,00	0,00
6/839000+302000	Kapitaltransfers von Gemeinden, Gemeindeverbänden (ohne marktbestimmte Tätigkeit) und Gemeindefonds		3331	133	0,00	0,00	0,00	0,00	0,00	0,00
2/839000+810000	Leistungserlöse Campingplatz	2114	3114	13	85.200,00	63.000,00	22.200,00	85.200,00	63.000,00	22.200,00
2/839000+811000	Leistungserlöse Tinyhäuser	2115	3115	14	11.200,00	12.000,00	-800,00	11.200,00	12.000,00	-800,00
2/839000+813000	Erträge aus der Auflösung von Investitionszuschüssen (Kapitaltransfers)		2127		3.400,00	3.400,00	0,00	0,00	0,00	0,00
2/839000+829000	Sonstige Einnahmen	2116	3116	18	12.000,00	11.000,00	1.000,00	12.000,00	11.000,00	1.000,00
<b>Summe Mittelaufbr.</b>	<b>839000 Sonstige Betriebe u. ähnl. Einricht.</b>				<b>111.800,00</b>	<b>89.400,00</b>	<b>22.400,00</b>	<b>108.400,00</b>	<b>86.000,00</b>	<b>22.400,00</b>

1. Nachtragsvoranschlag 2025

NVA Ergebnis- und Finanzierungsvoranschlag Detailnachweis

Gemeinde Pramet

	MVAG	VC	QU	Ergebnisvoranschlag		Finanzierungsvoranschlag				
				EH	FH	VA 2025 inkl. NVA	VA 2025	1. NVA	VA 2025 inkl. NVA	VA 2025
<b>839000</b>	<b>Sonstige Betriebe u. ähnl. Einricht.</b>									
<b>Mittelverwendung (Aufwendungen, Auszahlungen)</b>										
5/839000-006000	Sonstige Grundstückseinrichtungen *****	3412	140		0,00	0,00	0,00	0,00	0,00	0,00
5/839000-070000	Aktivierungsfähige Rechte (immaterielle Vermögenswerte) (Software)*****	3411	142		0,00	0,00	0,00	0,00	0,00	0,00
1/839000-400000	Geringw.Wirtschaftsgüter d. Anlageverm.	2221	3221	23	2.000,00	1.900,00	100,00	2.000,00	1.900,00	100,00
1/839000-454000	Reinigungsmittel	2221	3221	23	1.600,00	2.100,00	-500,00	1.600,00	2.100,00	-500,00
1/839000-511000	Geldbezüge der Vertragsbediensteten in handwerklicher Verwendung	2211	3211		2.200,00	1.200,00	1.000,00	2.200,00	1.200,00	1.000,00
1/839000-522000	Geldbezüge der nicht ganzjährig beschäftigten Angestellten	2211	3211		3.400,00	0,00	3.400,00	3.400,00	0,00	3.400,00
1/839000-565000	Mehrleistungsvergütungen	2211	3211		7.000,00	4.900,00	2.100,00	7.000,00	4.900,00	2.100,00
1/839000-580000	Dienstgeberbeiträge zum Ausgleichsfonds für Familienbeihilfen	2212	3212		400,00	100,00	300,00	400,00	100,00	300,00
1/839000-582000	Sonstige Dienstgeberbeiträge zur sozialen Sicherheit	2212	3212		2.400,00	800,00	1.600,00	2.400,00	800,00	1.600,00
1/839000-600000	Strom	2222	3222	24	2.700,00	1.200,00	1.500,00	2.700,00	1.200,00	1.500,00
1/839000-610000	Instandhaltung von Grund und Boden	2224	3224	24	1.300,00	500,00	800,00	3.600,00	500,00	3.100,00
1/839000-614000	Instandhaltung von Gebäuden und Bauten	2224	3224	24	300,00	500,00	-200,00	300,00	500,00	-200,00
1/839000-618000	Instandhaltung von sonstigen Anlagen	2224	3224	24	2.400,00	600,00	1.800,00	2.400,00	600,00	1.800,00
1/839000-631000	Telekommunikationsdienste	2222	3222	24	500,00	500,00	0,00	500,00	500,00	0,00
1/839000-659000	Geldverkehrs- und Bankspesen	2244	3244	24	1.900,00	1.800,00	100,00	1.900,00	1.800,00	100,00
1/839000-680000	Planmäßige Abschreibung	2226			7.700,00	7.700,00	0,00	0,00	0,00	0,00
1/839000-710000	Öffentliche Abgaben	2225	3225	24	1.100,00	1.100,00	0,00	1.100,00	1.100,00	0,00
1/839000-720099	Sonstige Ausgaben/Vergütungen Rathof	2225	3225	24	9.700,00	9.500,00	200,00	9.700,00	9.500,00	200,00
1/839000-720199	Sonstige Ausgaben (Vergütungen), Verw.	2225	3225	24	15.300,00	15.300,00	0,00	15.300,00	15.300,00	0,00
1/839000-726000	Mitgliedsbeiträge an Institutionen	2225	3225	24	200,00	200,00	0,00	200,00	200,00	0,00
1/839000-728000	Entgelte f.sonst.Leistungen von Firmen	2225	3225	24	3.500,00	2.700,00	800,00	3.500,00	2.700,00	800,00
<b>Summe Mittelverw.</b>	<b>839000 Sonstige Betriebe u. ähnl. Einricht.</b>				<b>65.600,00</b>	<b>52.600,00</b>	<b>13.000,00</b>	<b>60.200,00</b>	<b>44.900,00</b>	<b>15.300,00</b>
<b>Saldo</b>	<b>839000 Sonstige Betriebe u. ähnl. Einricht.</b>				<b>46.200,00</b>	<b>36.800,00</b>	<b>9.400,00</b>	<b>48.200,00</b>	<b>41.100,00</b>	<b>7.100,00</b>

1. Nachtragsvoranschlag 2025

NVA Ergebnis- und Finanzierungsvoranschlag Detailnachweis

Gemeinde Pramet

	MVAG	VC	QU	Ergebnisvoranschlag			Finanzierungsvoranschlag					
				EH	FH	VA 2025 inkl. NVA	VA 2025	1. NVA	VA 2025 inkl. NVA	VA 2025	1. NVA	
<b>839001</b>	<b>Umbaumaßnahmen Campingplatz</b>											
<b>Mittelaufbringung (Erträge, Einzahlungen)</b>												
6/839001+300100					3331	1	0,00	0,00	0,00	41.500,00	0,00	41.500,00
	Kapitaltransfers von Bund, Bundesfonds und Bundeskammern											
6/839001+829903				2116	3116	1	61.400,00	0,00	61.400,00	61.400,00	0,00	61.400,00
	Sonstige Erträge											
<b>Summe Mittelaufbr.</b>	<b>839001</b>	<b>Umbaumaßnahmen Campingplatz</b>					<b>61.400,00</b>	<b>0,00</b>	<b>61.400,00</b>	<b>102.900,00</b>	<b>0,00</b>	<b>102.900,00</b>
<b>839001</b>	<b>Umbaumaßnahmen Campingplatz</b>											
<b>Mittelverwendung (Aufwendungen, Auszahlungen)</b>												
5/839001-006000					3412	1	0,00	0,00	0,00	43.400,00	0,00	43.400,00
	Sonstige Grundstückseinrichtungen*****											
<b>Summe Mittelverw.</b>	<b>839001</b>	<b>Umbaumaßnahmen Campingplatz</b>					<b>0,00</b>	<b>0,00</b>	<b>0,00</b>	<b>43.400,00</b>	<b>0,00</b>	<b>43.400,00</b>
<b>Saldo</b>	<b>839001</b>	<b>Umbaumaßnahmen Campingplatz</b>					<b>61.400,00</b>	<b>0,00</b>	<b>61.400,00</b>	<b>59.500,00</b>	<b>0,00</b>	<b>59.500,00</b>
<b>839002</b>	<b>Umstrukturierung Campingplatz</b>											
<b>Mittelaufbringung (Erträge, Einzahlungen)</b>												
<b>Summe Mittelaufbr.</b>	<b>839002</b>	<b>Umstrukturierung Campingplatz</b>					<b>0,00</b>	<b>0,00</b>	<b>0,00</b>	<b>0,00</b>	<b>0,00</b>	<b>0,00</b>
<b>839002</b>	<b>Umstrukturierung Campingplatz</b>											
<b>Mittelverwendung (Aufwendungen, Auszahlungen)</b>												
1/839002-680000					2226		0,00	0,00	0,00	0,00	0,00	0,00
	Planmäßige Abschreibung*****											
<b>Summe Mittelverw.</b>	<b>839002</b>	<b>Umstrukturierung Campingplatz</b>					<b>0,00</b>	<b>0,00</b>	<b>0,00</b>	<b>0,00</b>	<b>0,00</b>	<b>0,00</b>
<b>Saldo</b>	<b>839002</b>	<b>Umstrukturierung Campingplatz</b>					<b>0,00</b>	<b>0,00</b>	<b>0,00</b>	<b>0,00</b>	<b>0,00</b>	<b>0,00</b>
<b>839003</b>	<b>Tiny Häuser</b>											
<b>Mittelaufbringung (Erträge, Einzahlungen)</b>												
<b>Summe Mittelaufbr.</b>	<b>839003</b>	<b>Tiny Häuser</b>					<b>0,00</b>	<b>0,00</b>	<b>0,00</b>	<b>0,00</b>	<b>0,00</b>	<b>0,00</b>
<b>839003</b>	<b>Tiny Häuser</b>											
<b>Mittelverwendung (Aufwendungen, Auszahlungen)</b>												
1/839003-680000					2226		0,00	0,00	0,00	0,00	0,00	0,00
	Planmäßige Abschreibung*****											
<b>Summe Mittelverw.</b>	<b>839003</b>	<b>Tiny Häuser</b>					<b>0,00</b>	<b>0,00</b>	<b>0,00</b>	<b>0,00</b>	<b>0,00</b>	<b>0,00</b>
<b>Saldo</b>	<b>839003</b>	<b>Tiny Häuser</b>					<b>0,00</b>	<b>0,00</b>	<b>0,00</b>	<b>0,00</b>	<b>0,00</b>	<b>0,00</b>
<b>839004</b>	<b>Campingplatz Software</b>											
<b>Mittelaufbringung (Erträge, Einzahlungen)</b>												
<b>Summe Mittelaufbr.</b>	<b>839004</b>	<b>Campingplatz Software</b>					<b>0,00</b>	<b>0,00</b>	<b>0,00</b>	<b>0,00</b>	<b>0,00</b>	<b>0,00</b>
	<b>839</b>	<b>Sonstige Betriebe und betriebsähnliche Einrichtungen</b>					<b>173.200,00</b>	<b>89.400,00</b>	<b>83.800,00</b>	<b>211.300,00</b>	<b>86.000,00</b>	<b>125.300,00</b>
	<b>83</b>	<b>Betriebsähnliche Einrichtungen und Betriebe (Fortsetz</b>					<b>203.900,00</b>	<b>126.500,00</b>	<b>77.400,00</b>	<b>238.400,00</b>	<b>119.500,00</b>	<b>118.900,00</b>

1. Nachtragsvoranschlag 2025

NVA Ergebnis- und Finanzierungsvoranschlag Detailnachweis

Gemeinde Pramet

	MVAG	VC	QU	Ergebnisvoranschlag		Finanzierungsvoranschlag				
				EH	FH	VA 2025 inkl. NVA	VA 2025	1. NVA	VA 2025 inkl. NVA	VA 2025
<b>839004</b>	<b>Campingplatz Software</b>									
<b>Mittelverwendung (Aufwendungen, Auszahlungen)</b>										
1/839004-680000	Planmäßige Abschreibung****			2226		0,00	0,00	0,00	0,00	0,00
<b>Summe Mittelverw.</b>	<b>839004</b>	<b>Campingplatz Software</b>			<b>0,00</b>	<b>0,00</b>	<b>0,00</b>	<b>0,00</b>	<b>0,00</b>	<b>0,00</b>
<b>Saldo</b>	<b>839004</b>	<b>Campingplatz Software</b>			<b>0,00</b>	<b>0,00</b>	<b>0,00</b>	<b>0,00</b>	<b>0,00</b>	<b>0,00</b>
	<b>839</b>	<b>Sonstige Betriebe und betriebsähnliche Einrichtungen</b>			<b>65.600,00</b>	<b>52.600,00</b>	<b>13.000,00</b>	<b>103.600,00</b>	<b>44.900,00</b>	<b>58.700,00</b>
	<b>83</b>	<b>Betriebsähnliche Einrichtungen und Betriebe (Fortsetz</b>			<b>131.100,00</b>	<b>120.800,00</b>	<b>10.300,00</b>	<b>160.000,00</b>	<b>104.000,00</b>	<b>56.000,00</b>
<b>Saldo</b>	<b>839</b>	<b>Sonstige Betriebe und betriebsähnliche Einrichtungen</b>			<b>107.600,00</b>	<b>36.800,00</b>	<b>70.800,00</b>	<b>107.700,00</b>	<b>41.100,00</b>	<b>66.600,00</b>
	<b>83</b>	<b>Betriebsähnliche Einrichtungen und Betriebe (Fortsetz</b>			<b>72.800,00</b>	<b>5.700,00</b>	<b>67.100,00</b>	<b>78.400,00</b>	<b>15.500,00</b>	<b>62.900,00</b>
<b>84</b>	<b>Liegenschaften, Wohn- und Geschäftsgebäude</b>									
<b>840</b>	<b>Grundbesitz</b>									
<b>840000</b>	<b>Grundbesitz</b>									
<b>Mittelaufbringung (Erträge, Einzahlungen)</b>										
2/840000+801000	Veräußerungen von Grundstücken und Grundstückseinrichtungen	2116	3312	30	0,00	0,00	0,00	0,00	0,00	0,00
<b>Summe Mittelaufbr.</b>	<b>840000</b>	<b>Grundbesitz</b>			<b>0,00</b>	<b>0,00</b>	<b>0,00</b>	<b>0,00</b>	<b>0,00</b>	<b>0,00</b>
<b>840000</b>	<b>Grundbesitz</b>									
<b>Mittelverwendung (Aufwendungen, Auszahlungen)</b>										
1/840000-683000	Verluste aus dem Abgang von Sachanlagen und immateriellen Vermögenswerten			2226	0,00	0,00	0,00	0,00	0,00	0,00
1/840000-710000	Öffentliche Abgaben	2225	3225	24	0,00	0,00	0,00	0,00	0,00	0,00
<b>Summe Mittelverw.</b>	<b>840000</b>	<b>Grundbesitz</b>			<b>0,00</b>	<b>0,00</b>	<b>0,00</b>	<b>0,00</b>	<b>0,00</b>	<b>0,00</b>
<b>Saldo</b>	<b>840000</b>	<b>Grundbesitz</b>			<b>0,00</b>	<b>0,00</b>	<b>0,00</b>	<b>0,00</b>	<b>0,00</b>	<b>0,00</b>
<b>840001</b>	<b>Grundbesitz (Verkauf Friseurgeschäft)</b>									
<b>Mittelaufbringung (Erträge, Einzahlungen)</b>										
6/840001+801000	Veräußerungen von Grundstücken und Grundstückseinrichtungen*****	2116	3312		0,00	0,00	0,00	0,00	0,00	0,00
<b>Summe Mittelaufbr.</b>	<b>840001</b>	<b>Grundbesitz (Verkauf Friseurgeschäft)</b>			<b>0,00</b>	<b>0,00</b>	<b>0,00</b>	<b>0,00</b>	<b>0,00</b>	<b>0,00</b>
	<b>840</b>	<b>Grundbesitz</b>			<b>0,00</b>	<b>0,00</b>	<b>0,00</b>	<b>0,00</b>	<b>0,00</b>	<b>0,00</b>

1. Nachtragsvoranschlag 2025

NVA Ergebnis- und Finanzierungsvoranschlag Detailnachweis

Gemeinde Pramet

		MVAG VC QU			Ergebnisvoranschlag		Finanzierungsvoranschlag			
		EH	FH		VA 2025 inkl. NVA	VA 2025	1. NVA	VA 2025 inkl. NVA	VA 2025	1. NVA
<b>840001</b>	<b>Grundbesitz (Verkauf Friseurgeschäft)</b>									
	<b>Mittelverwendung (Aufwendungen, Auszahlungen)</b>									
5/840001-795000	Zuweisungen an allgemeine Haushaltsrücklagen	2401		1	0,00	0,00	0,00	0,00	0,00	0,00
<b>Summe Mittelverw.</b>	<b>840001 Grundbesitz (Verkauf Friseurgeschäft)</b>				<b>0,00</b>	<b>0,00</b>	<b>0,00</b>	<b>0,00</b>	<b>0,00</b>	<b>0,00</b>
<b>Saldo</b>	<b>840001 Grundbesitz (Verkauf Friseurgeschäft)</b>				<b>0,00</b>	<b>0,00</b>	<b>0,00</b>	<b>0,00</b>	<b>0,00</b>	<b>0,00</b>
	<b>840 Grundbesitz</b>				<b>0,00</b>	<b>0,00</b>	<b>0,00</b>	<b>0,00</b>	<b>0,00</b>	<b>0,00</b>
<b>Saldo</b>	<b>840 Grundbesitz</b>				<b>0,00</b>	<b>0,00</b>	<b>0,00</b>	<b>0,00</b>	<b>0,00</b>	<b>0,00</b>
<b>846</b>	<b>Wohn- und Geschäftsgebäude (soweit nicht bei 853)</b>									
<b>846000</b>	<b>Wohn- und Geschäftsgebäude</b>									
	<b>Mittelaufbringung (Erträge, Einzahlungen)</b>									
2/846000+811000	Einnahmen aus der Vermietung	2115	3115	14	28.700,00	28.700,00	0,00	28.700,00	28.700,00	0,00
2/846000+811100	Betriebskostenersätze	2115	3115	14	8.300,00	9.700,00	-1.400,00	8.300,00	9.700,00	-1.400,00
2/846000+813000	Erträge aus der Auflösung von Investitionszuschüssen (Kapitaltransfers)	2127			5.900,00	5.900,00	0,00	0,00	0,00	0,00
2/846000+829000	Sonstige Einnahmen	2116	3116	18	400,00	0,00	400,00	400,00	0,00	400,00
<b>Summe Mittelaufbr.</b>	<b>846 Wohn- und Geschäftsgebäude (soweit nicht bei 853)</b>				<b>43.300,00</b>	<b>44.300,00</b>	<b>-1.000,00</b>	<b>37.400,00</b>	<b>38.400,00</b>	<b>-1.000,00</b>
	<b>84 Liegenschaften, Wohn- und Geschäftsgebäude</b>				<b>43.300,00</b>	<b>44.300,00</b>	<b>-1.000,00</b>	<b>37.400,00</b>	<b>38.400,00</b>	<b>-1.000,00</b>

1. Nachtragsvoranschlag 2025

NVA Ergebnis- und Finanzierungsvoranschlag Detailnachweis

Gemeinde Pramet

	MVAG	VC	QU	Ergebnisvoranschlag		Finanzierungsvoranschlag				
				EH	FH	VA 2025 inkl. NVA	VA 2025	1. NVA	VA 2025 inkl. NVA	VA 2025
<b>846000</b>	<b>Wohn- und Geschäftsgebäude</b>									
<b>Mittelverwendung (Aufwendungen, Auszahlungen)</b>										
1/846000-341000										
		3611	64		0,00	0,00	0,00	4.100,00	4.100,00	0,00
1/846000-400000		2221	3221	23	500,00	200,00	300,00	500,00	200,00	300,00
1/846000-451000		2221	3221	23	3.000,00	3.000,00	0,00	3.000,00	3.000,00	0,00
1/846000-600000		2222	3222	24	400,00	500,00	-100,00	400,00	500,00	-100,00
1/846000-600100		2222	3222	24	700,00	700,00	0,00	700,00	700,00	0,00
1/846000-614000		2224	3224	24	3.400,00	3.700,00	-300,00	3.400,00	3.700,00	-300,00
1/846000-650000		2241	3241	25	1.700,00	1.700,00	0,00	1.700,00	1.700,00	0,00
1/846000-670000		2222	3222	24	600,00	600,00	0,00	600,00	600,00	0,00
1/846000-680000		2226			11.400,00	11.400,00	0,00	0,00	0,00	0,00
1/846000-710000		2225	3225	24	200,00	200,00	0,00	200,00	200,00	0,00
1/846000-711000		2225	3225	24	1.900,00	1.600,00	300,00	1.900,00	1.600,00	300,00
1/846000-720199		2225	3225	24	2.900,00	2.900,00	0,00	2.900,00	2.900,00	0,00
1/846000-720299		2225	3225	24	900,00	900,00	0,00	900,00	900,00	0,00
1/846000-728000		2225	3225	24	200,00	200,00	0,00	200,00	200,00	0,00
<b>Summe Mittelverw.</b>	<b>846</b>	<b>Wohn- und Geschäftsgebäude (soweit nicht bei 853)</b>			<b>27.800,00</b>	<b>27.600,00</b>	<b>200,00</b>	<b>20.500,00</b>	<b>20.300,00</b>	<b>200,00</b>
	<b>84</b>	<b>Liegenschaften, Wohn- und Geschäftsgebäude</b>			<b>27.800,00</b>	<b>27.600,00</b>	<b>200,00</b>	<b>20.500,00</b>	<b>20.300,00</b>	<b>200,00</b>
<b>Saldo</b>	<b>846</b>	<b>Wohn- und Geschäftsgebäude (soweit nicht bei 853)</b>			<b>15.500,00</b>	<b>16.700,00</b>	<b>-1.200,00</b>	<b>16.900,00</b>	<b>18.100,00</b>	<b>-1.200,00</b>
	<b>84</b>	<b>Liegenschaften, Wohn- und Geschäftsgebäude</b>			<b>15.500,00</b>	<b>16.700,00</b>	<b>-1.200,00</b>	<b>16.900,00</b>	<b>18.100,00</b>	<b>-1.200,00</b>
<b>85</b>	<b>Betriebe mit marktbestimmter Tätigkeit</b>									
<b>850</b>	<b>Betriebe der Wasserversorgung</b>									
<b>850000</b>	<b>Betriebe der Wasserversorgung</b>									
<b>Mittelaufbringung (Erträge, Einzahlungen)</b>										
2/850000+813000		2127			20.000,00	20.000,00	0,00	0,00	0,00	0,00
2/850000+823000		2131	3131	14	0,00	0,00	0,00	0,00	0,00	0,00
2/850000+850100		2111	3111	10	10.200,00	10.000,00	200,00	10.200,00	10.000,00	200,00
2/850000+852000		2113	3113	12	500,00	600,00	-100,00	500,00	600,00	-100,00
<b>Summe Mittelaufbr.</b>	<b>850000</b>	<b>Betriebe der Wasserversorgung</b>			<b>30.700,00</b>	<b>30.600,00</b>	<b>100,00</b>	<b>10.700,00</b>	<b>10.600,00</b>	<b>100,00</b>

# 1. Nachtragsvoranschlag 2025

# NVA Ergebnis- und Finanzierungsvoranschlag Detailnachweis

Gemeinde Pramet

	MVAG	VC	QU	Ergebnisvoranschlag		Finanzierungsvoranschlag					
				EH	FH	VA 2025 inkl. NVA	VA 2025	1. NVA	VA 2025 inkl. NVA	VA 2025	1. NVA
<b>850000</b>	<b>Betriebe der Wasserversorgung</b>										
<b>Mittelverwendung (Aufwendungen, Auszahlungen)</b>											
1/850000-680000	Planmäßige Abschreibung			2226		27.300,00	27.300,00	0,00	0,00	0,00	0,00
1/850000-710000	Öffentliche Abgaben, ohne Gebühren gemäß FAG		24	2225 3225		0,00	0,00	0,00	0,00	0,00	0,00
1/850000-720099	Vergütungen (Bauhof)		24	2225 3225		1.500,00	2.600,00	-1.100,00	1.500,00	2.600,00	-1.100,00
1/850000-728000	Entgelte f.sonst.Lstg.von Firmen		24	2225 3225		100,00	100,00	0,00	100,00	100,00	0,00
1/850000-729900	Sonstige Aufwendungen (Zuführung Betriebsüberschuss Wasser)			2225 3225		7.500,00	3.500,00	4.000,00	7.500,00	3.500,00	4.000,00
1/850000-729920	Sonstige Aufwendungen (Zuführung Wasser-Anschlussgebühr)		24	2225 3225		10.200,00	10.000,00	200,00	10.200,00	10.000,00	200,00
<b>Summe Mittelverw.</b>	<b>850000</b>	<b>Betriebe der Wasserversorgung</b>				<b>46.600,00</b>	<b>43.500,00</b>	<b>3.100,00</b>	<b>19.300,00</b>	<b>16.200,00</b>	<b>3.100,00</b>
<b>Saldo</b>	<b>850000</b>	<b>Betriebe der Wasserversorgung</b>				<b>-15.900,00</b>	<b>-12.900,00</b>	<b>-3.000,00</b>	<b>-8.600,00</b>	<b>-5.600,00</b>	<b>-3.000,00</b>
<b>850099</b>	<b>Betriebe der Wasserversorgung</b>										
<b>Mittelaufbringung (Erträge, Einzahlungen)</b>											
6/850099+829900	Sonstige Erträge (Zuführung Betriebsüberschuss)		5	2116 3116		7.500,00	3.500,00	4.000,00	7.500,00	3.500,00	4.000,00
<b>Summe Mittelaufbr.</b>	<b>850099</b>	<b>Betriebe der Wasserversorgung</b>				<b>7.500,00</b>	<b>3.500,00</b>	<b>4.000,00</b>	<b>7.500,00</b>	<b>3.500,00</b>	<b>4.000,00</b>
<b>850099</b>	<b>Betriebe der Wasserversorgung</b>										
<b>Mittelverwendung (Aufwendungen, Auszahlungen)</b>											
5/850099-794000	Zuweisungen an zweckgebundene Haushaltsrücklagen		5	2401		7.500,00	3.500,00	4.000,00	0,00	0,00	0,00
<b>Summe Mittelverw.</b>	<b>850099</b>	<b>Betriebe der Wasserversorgung</b>				<b>7.500,00</b>	<b>3.500,00</b>	<b>4.000,00</b>	<b>0,00</b>	<b>0,00</b>	<b>0,00</b>
<b>Saldo</b>	<b>850099</b>	<b>Betriebe der Wasserversorgung</b>				<b>0,00</b>	<b>0,00</b>	<b>0,00</b>	<b>7.500,00</b>	<b>3.500,00</b>	<b>4.000,00</b>
<b>850100</b>	<b>Betriebe der Wasserversorgung</b>										
<b>Mittelaufbringung (Erträge, Einzahlungen)</b>											
2/850100+852000	Geb.f.d.Ben.v.Gebäudeeinr. Wasserbezugsg.		12	2113 3113		33.900,00	26.900,00	7.000,00	33.900,00	26.900,00	7.000,00
2/850100+852100	Zählermiete		12	2113 3113		1.500,00	1.500,00	0,00	1.500,00	1.500,00	0,00
<b>Summe Mittelaufbr.</b>	<b>850100</b>	<b>Betriebe der Wasserversorgung</b>				<b>35.400,00</b>	<b>28.400,00</b>	<b>7.000,00</b>	<b>35.400,00</b>	<b>28.400,00</b>	<b>7.000,00</b>

# 1. Nachtragsvoranschlag 2025

# NVA Ergebnis- und Finanzierungsvoranschlag Detailnachweis

Gemeinde Pramet

	MVAG	VC	QU	Ergebnisvoranschlag		Finanzierungsvoranschlag				
				EH	FH	VA 2025 inkl. NVA	VA 2025	1. NVA	VA 2025 inkl. NVA	VA 2025
<b>850100</b>	<b>Betriebe der Wasserversorgung</b>									
<b>Mittelverwendung (Aufwendungen, Auszahlungen)</b>										
1/850100-346000										
1/850100-400000										
1/850100-600000										
1/850100-612000										
1/850100-631000										
1/850100-650000										
1/850100-720199										
1/850100-720399										
1/850100-728000										
1/850100-794000										
<b>Summe Mittelverw.</b>	<b>850100</b>	<b>Betriebe der Wasserversorgung</b>			<b>14.300,00</b>	<b>14.300,00</b>	<b>0,00</b>	<b>16.300,00</b>	<b>16.200,00</b>	<b>100,00</b>
<b>Saldo</b>	<b>850100</b>	<b>Betriebe der Wasserversorgung</b>			<b>21.100,00</b>	<b>14.100,00</b>	<b>7.000,00</b>	<b>19.100,00</b>	<b>12.200,00</b>	<b>6.900,00</b>
<b>850200</b>	<b>Betriebe der Wasserversorgung</b>									
<b>Mittelaufbringung (Erträge, Einzahlungen)</b>										
<b>Summe Mittelaufbr.</b>	<b>850200</b>	<b>Betriebe der Wasserversorgung</b>			<b>0,00</b>	<b>0,00</b>	<b>0,00</b>	<b>0,00</b>	<b>0,00</b>	<b>0,00</b>
<b>850200</b>	<b>Betriebe der Wasserversorgung</b>									
<b>Mittelverwendung (Aufwendungen, Auszahlungen)</b>										
1/850200-720000										
<b>Summe Mittelverw.</b>	<b>850200</b>	<b>Betriebe der Wasserversorgung</b>			<b>5.200,00</b>	<b>1.200,00</b>	<b>4.000,00</b>	<b>5.200,00</b>	<b>1.200,00</b>	<b>4.000,00</b>
<b>Saldo</b>	<b>850200</b>	<b>Betriebe der Wasserversorgung</b>			<b>-5.200,00</b>	<b>-1.200,00</b>	<b>-4.000,00</b>	<b>-5.200,00</b>	<b>-1.200,00</b>	<b>-4.000,00</b>
<b>850600</b>	<b>WVA Pramet BA 06</b>									
<b>Mittelaufbringung (Erträge, Einzahlungen)</b>										
<b>Summe Mittelaufbr.</b>	<b>850600</b>	<b>WVA Pramet BA 06</b>			<b>0,00</b>	<b>0,00</b>	<b>0,00</b>	<b>0,00</b>	<b>0,00</b>	<b>0,00</b>

# 1. Nachtragsvoranschlag 2025

# NVA Ergebnis- und Finanzierungsvoranschlag Detailnachweis

Gemeinde Pramet

	MVAG VC QU			Ergebnisvoranschlag		Finanzierungsvoranschlag			
	EH	FH		VA 2025 inkl. NVA	VA 2025	1. NVA	VA 2025 inkl. NVA	VA 2025	1. NVA
<b>850600</b>	<b>WVA Pramet BA 06</b>								
<b>Mittelverwendung (Aufwendungen, Auszahlungen)</b>									
5/850600-004000	Wasser- und Abwasserbauten und -anlagen		3412 1	0,00	0,00	0,00	3.000,00	0,00	3.000,00
<b>Summe Mittelverw.</b>	<b>850600</b>	<b>WVA Pramet BA 06</b>		<b>0,00</b>	<b>0,00</b>	<b>0,00</b>	<b>3.000,00</b>	<b>0,00</b>	<b>3.000,00</b>
<b>Saldo</b>	<b>850600</b>	<b>WVA Pramet BA 06</b>		<b>0,00</b>	<b>0,00</b>	<b>0,00</b>	<b>-3.000,00</b>	<b>0,00</b>	<b>-3.000,00</b>
<b>850999</b>	<b>Wasser-Anschlussgebühren</b>								
<b>Mittelaufbringung (Erträge, Einzahlungen)</b>									
6/850999+829920	Sonstige Erträge (Zuführung)		2116 3116 5 18	10.200,00	10.000,00	200,00	10.200,00	10.000,00	200,00
<b>Summe Mittelaufbr.</b>	<b>850999</b>	<b>Wasser-Anschlussgebühren</b>		<b>10.200,00</b>	<b>10.000,00</b>	<b>200,00</b>	<b>10.200,00</b>	<b>10.000,00</b>	<b>200,00</b>
	<b>850</b>	<b>Betriebe der Wasserversorgung</b>		<b>83.800,00</b>	<b>72.500,00</b>	<b>11.300,00</b>	<b>63.800,00</b>	<b>52.500,00</b>	<b>11.300,00</b>
<b>850999</b>	<b>Wasser-Anschlussgebühren</b>								
<b>Mittelverwendung (Aufwendungen, Auszahlungen)</b>									
5/850999-794200	Zuweisung an zweckgebundene Haushaltsrücklagen		2401 5	10.200,00	10.000,00	200,00	0,00	0,00	0,00
<b>Summe Mittelverw.</b>	<b>850999</b>	<b>Wasser-Anschlussgebühren</b>		<b>10.200,00</b>	<b>10.000,00</b>	<b>200,00</b>	<b>0,00</b>	<b>0,00</b>	<b>0,00</b>
<b>Saldo</b>	<b>850999</b>	<b>Wasser-Anschlussgebühren</b>		<b>0,00</b>	<b>0,00</b>	<b>0,00</b>	<b>10.200,00</b>	<b>10.000,00</b>	<b>200,00</b>
	<b>850</b>	<b>Betriebe der Wasserversorgung</b>		<b>83.800,00</b>	<b>72.500,00</b>	<b>11.300,00</b>	<b>43.800,00</b>	<b>33.600,00</b>	<b>10.200,00</b>
<b>Saldo</b>	<b>850</b>	<b>Betriebe der Wasserversorgung</b>		<b>0,00</b>	<b>0,00</b>	<b>0,00</b>	<b>20.000,00</b>	<b>18.900,00</b>	<b>1.100,00</b>
<b>851</b>	<b>Betriebe der Abwasserbeseitigung</b>								
<b>851000</b>	<b>Abwasserbeseitigung</b>								
<b>Mittelaufbringung (Erträge, Einzahlungen)</b>									
2/851000+300200	Tilgungszuschüsse (Bund)		3331 33	0,00	0,00	0,00	10.000,00	10.000,00	0,00
2/851000+813000	Erträge aus der Auflösung von Investitionszuschüssen (Kapitaltransfers)		2127	62.700,00	62.700,00	0,00	0,00	0,00	0,00
2/851000+823000	sonstige Zinserträge		2131 3131 14	0,00	0,00	0,00	0,00	0,00	0,00
2/851000+850200	Interessentenbeiträge (Anschluss Kanal)		2111 3111 10	40.900,00	17.000,00	23.900,00	40.900,00	17.000,00	23.900,00
2/851000+852000	Geb.f.Ben.v.Gebäudeeinr. (Benützungsg.)		2113 3113 12	195.100,00	200.000,00	-4.900,00	195.100,00	200.000,00	-4.900,00
2/851000+860200	Ifd.Transferzlg. vom Bund (Zinsen)		2121 3121 15	12.100,00	22.200,00	-10.100,00	12.100,00	22.200,00	-10.100,00
<b>Summe Mittelaufbr.</b>	<b>851000</b>	<b>Abwasserbeseitigung</b>		<b>310.800,00</b>	<b>301.900,00</b>	<b>8.900,00</b>	<b>258.100,00</b>	<b>249.200,00</b>	<b>8.900,00</b>

# 1. Nachtragsvoranschlag 2025

# NVA Ergebnis- und Finanzierungsvoranschlag Detailnachweis

Gemeinde Pramet

		MVAG		VC QU	Ergebnisvoranschlag		Finanzierungsvoranschlag			
		EH	FH		VA 2025 inkl. NVA	VA 2025	1. NVA	VA 2025 inkl. NVA	VA 2025	1. NVA
<b>851000</b>	<b>Abwasserbeseitigung</b>									
<b>Mittelverwendung (Aufwendungen, Auszahlungen)</b>										
1/851000-346000	Investitiosdarlehen v.Finanzuntern.		3614	65	0,00	0,00	0,00	75.000,00	75.000,00	0,00
1/851000-600000	Strom	2222	3222	24	1.600,00	1.100,00	500,00	1.600,00	1.100,00	500,00
1/851000-612000	Instandhaltung v.Wasser-u.Kanal-anl.	2224	3224	24	2.500,00	2.500,00	0,00	2.500,00	2.500,00	0,00
1/851000-650000	Zinsen für Finanzschulden -Kredite	2241	3241	25	15.800,00	16.000,00	-200,00	15.800,00	16.000,00	-200,00
1/851000-659000	Geldverkehrs- und Bankspesen	2244	3244	24	0,00	0,00	0,00	0,00	0,00	0,00
1/851000-680000	Planmäßige Abschreibung	2226			80.400,00	80.400,00	0,00	0,00	0,00	0,00
1/851000-710000	Öffentliche Abgaben, ohne Gebühren gemäß FAG	2225	3225	24	0,00	0,00	0,00	0,00	0,00	0,00
1/851000-720099	Sonstige Ausgaben/Vergütungen (Bauhof)	2225	3225	24	13.200,00	9.500,00	3.700,00	13.200,00	9.500,00	3.700,00
1/851000-720199	Sonstige Ausgaben/Vergütungen, Verw.	2225	3225	24	11.300,00	11.300,00	0,00	11.300,00	11.300,00	0,00
1/851000-720399	Sonstige Ausgaben (Vergütungen Mandatare)	2225	3225	24	200,00	200,00	0,00	200,00	200,00	0,00
1/851000-728000	Entg.f.sonst.Lstg.v.Firmen	2225	3225	24	1.900,00	1.900,00	0,00	1.900,00	1.900,00	0,00
1/851000-729930	Sonstige Aufwendungen (Zuführung Kanal-Anschlussgebühr)	2225	3225	24	40.900,00	17.000,00	23.900,00	40.900,00	17.000,00	23.900,00
1/851000-794000	Zuweisung an zweckgebundene Haushaltsrücklagen	2401			0,00	0,00	0,00	0,00	0,00	0,00
<b>Summe Mittelverw.</b>	<b>851000 Abwasserbeseitigung</b>				<b>167.800,00</b>	<b>139.900,00</b>	<b>27.900,00</b>	<b>162.400,00</b>	<b>134.500,00</b>	<b>27.900,00</b>
<b>Saldo</b>	<b>851000 Abwasserbeseitigung</b>				<b>143.000,00</b>	<b>162.000,00</b>	<b>-19.000,00</b>	<b>95.700,00</b>	<b>114.700,00</b>	<b>-19.000,00</b>
<b>851100</b>	<b>Betriebe der Abwasserbeseitigung</b>									
<b>Mittelaufbringung (Erträge, Einzahlungen)</b>										
<b>Summe Mittelaufbr.</b>	<b>851100 Betriebe der Abwasserbeseitigung</b>				<b>0,00</b>	<b>0,00</b>	<b>0,00</b>	<b>0,00</b>	<b>0,00</b>	<b>0,00</b>
<b>851100</b>	<b>Betriebe der Abwasserbeseitigung</b>									
<b>Mittelverwendung (Aufwendungen, Auszahlungen)</b>										
1/851100-720000	Lfd.Transferzlg.a.sonst.Träger - Betriebskosten RHV	2225	3225	24	50.300,00	45.800,00	4.500,00	50.300,00	45.800,00	4.500,00
1/851100-720100	Darlehenstilgung RHV (Wwf)	2225	3225	24	37.300,00	37.300,00	0,00	37.300,00	37.300,00	0,00
1/851100-720200	Zinsen für Finanzschulden -Kredite RHV	2225	3225	24	8.200,00	8.200,00	0,00	8.200,00	8.200,00	0,00
<b>Summe Mittelverw.</b>	<b>851100 Betriebe der Abwasserbeseitigung</b>				<b>95.800,00</b>	<b>91.300,00</b>	<b>4.500,00</b>	<b>95.800,00</b>	<b>91.300,00</b>	<b>4.500,00</b>
<b>Saldo</b>	<b>851100 Betriebe der Abwasserbeseitigung</b>				<b>-95.800,00</b>	<b>-91.300,00</b>	<b>-4.500,00</b>	<b>-95.800,00</b>	<b>-91.300,00</b>	<b>-4.500,00</b>

# 1. Nachtragsvoranschlag 2025

# NVA Ergebnis- und Finanzierungsvoranschlag Detailnachweis

Gemeinde Pramet

		MVAG VC QU			Ergebnisvoranschlag			Finanzierungsvoranschlag		
		EH	FH		VA 2025 inkl. NVA	VA 2025	1. NVA	VA 2025 inkl. NVA	VA 2025	1. NVA
<b>851500</b>	<b>Betriebe der Abwasserbeseitigung</b>									
<b>Mittelaufbringung (Erträge, Einzahlungen)</b>										
6/851500+871002	Kapitaltransfers aus Gemeinde-Bedarfszuweisungsmittel (KPC)	2121	3121	1 33	45.000,00	0,00	45.000,00	45.000,00	0,00	45.000,00
<b>Summe Mittelaufbr.</b>	<b>851500 Betriebe der Abwasserbeseitigung</b>				<b>45.000,00</b>	<b>0,00</b>	<b>45.000,00</b>	<b>45.000,00</b>	<b>0,00</b>	<b>45.000,00</b>
<b>851500</b>	<b>Betriebe der Abwasserbeseitigung</b>									
<b>Mittelverwendung (Aufwendungen, Auszahlungen)</b>										
5/851500-004100	Wasser- und Kanalisationsbauten Sanierung BA08		3412	1 40	0,00	0,00	0,00	86.200,00	66.000,00	20.200,00
1/851500-346000	Investitionsdarlehen von Finanzunternehmen		3614	65	0,00	0,00	0,00	13.000,00	7.300,00	5.700,00
1/851500-650000	Zinsen für Finanzschulden in Euro	2241	3241	25	14.200,00	19.900,00	-5.700,00	14.200,00	19.900,00	-5.700,00
1/851500-680000	Planmäßige Abschreibung	2226			600,00	600,00	0,00	0,00	0,00	0,00
5/851500-729900	Sonstige Aufwendungen (Entnahme) *****	2225	3225	1 24	0,00	0,00	0,00	0,00	0,00	0,00
<b>Summe Mittelverw.</b>	<b>851500 Betriebe der Abwasserbeseitigung</b>				<b>14.800,00</b>	<b>20.500,00</b>	<b>-5.700,00</b>	<b>113.400,00</b>	<b>93.200,00</b>	<b>20.200,00</b>
<b>Saldo</b>	<b>851500 Betriebe der Abwasserbeseitigung</b>				<b>30.200,00</b>	<b>-20.500,00</b>	<b>50.700,00</b>	<b>-68.400,00</b>	<b>-93.200,00</b>	<b>24.800,00</b>
<b>851600</b>	<b>ABA Pramet BA 09</b>									
<b>Mittelaufbringung (Erträge, Einzahlungen)</b>										
6/851600+307130	Kapitaltransfers von privaten Haushalten (Zuf. BA09)		3334	1 34	0,00	0,00	0,00	0,00	0,00	0,00
6/851600+829900	Sonstige Erträge (Zuführung)	2116	3116	1 18	0,00	0,00	0,00	0,00	0,00	0,00
<b>Summe Mittelaufbr.</b>	<b>851600 ABA Pramet BA 09</b>				<b>0,00</b>	<b>0,00</b>	<b>0,00</b>	<b>0,00</b>	<b>0,00</b>	<b>0,00</b>
<b>851600</b>	<b>ABA Pramet BA 09</b>									
<b>Mittelverwendung (Aufwendungen, Auszahlungen)</b>										
5/851600-004000	Wasser- und Kanalisationsbauten		3412	1 40	0,00	0,00	0,00	0,00	0,00	0,00
5/851600-060300	Im Bau befindliche Grundstückseinrichtungen		3412	1 40	0,00	0,00	0,00	0,00	0,00	0,00
1/851600-346000	Investitionsdarlehen von Finanzunternehmen		3614	65	0,00	0,00	0,00	7.200,00	5.700,00	1.500,00
1/851600-650000	Zinsen für Finanzschulden in Euro	2241	3241	25	10.600,00	15.400,00	-4.800,00	10.600,00	15.400,00	-4.800,00
1/851600-680000	Planmäßige Abschreibung	2226			12.800,00	12.800,00	0,00	0,00	0,00	0,00
<b>Summe Mittelverw.</b>	<b>851600 ABA Pramet BA 09</b>				<b>23.400,00</b>	<b>28.200,00</b>	<b>-4.800,00</b>	<b>17.800,00</b>	<b>21.100,00</b>	<b>-3.300,00</b>
<b>Saldo</b>	<b>851600 ABA Pramet BA 09</b>				<b>-23.400,00</b>	<b>-28.200,00</b>	<b>4.800,00</b>	<b>-17.800,00</b>	<b>-21.100,00</b>	<b>3.300,00</b>
<b>851700</b>	<b>ABA BA 10 Sanierung von Schächten und Haltungen</b>									
<b>Mittelaufbringung (Erträge, Einzahlungen)</b>										
<b>Summe Mittelaufbr.</b>	<b>851700 ABA BA 10 Sanierung von Schächten und Haltungen</b>				<b>0,00</b>	<b>0,00</b>	<b>0,00</b>	<b>0,00</b>	<b>0,00</b>	<b>0,00</b>

# 1. Nachtragsvoranschlag 2025

# NVA Ergebnis- und Finanzierungsvoranschlag Detailnachweis

Gemeinde Pramet

	MVAG	VC	QU	Ergebnisvoranschlag		Finanzierungsvoranschlag				
				EH	FH	VA 2025 inkl. NVA	VA 2025	1. NVA	VA 2025 inkl. NVA	VA 2025
<b>851700</b>	<b>ABA BA 10 Sanierung von Schächten und Haltungen</b>									
<b>Mittelverwendung (Aufwendungen, Auszahlungen)</b>										
5/851700-004000	Wasser- und Abwasserbauten und -anlagen		3412	1	0,00	0,00	0,00	18.200,00	0,00	18.200,00
<b>Summe Mittelverw.</b>	<b>851700</b>	<b>ABA BA 10 Sanierung von Schächten und Haltungen</b>			<b>0,00</b>	<b>0,00</b>	<b>0,00</b>	<b>18.200,00</b>	<b>0,00</b>	<b>18.200,00</b>
<b>Saldo</b>	<b>851700</b>	<b>ABA BA 10 Sanierung von Schächten und Haltungen</b>			<b>0,00</b>	<b>0,00</b>	<b>0,00</b>	<b>-18.200,00</b>	<b>0,00</b>	<b>-18.200,00</b>
<b>851990</b>	<b>Betriebe der Abwasserbeseitigung</b>									
<b>Mittelaufbringung (Erträge, Einzahlungen)</b>										
6/851990+301900	Kapitaltransfers von Ländern, Landesfonds und Landeskammern		3331	5 33	0,00	0,00	0,00	0,00	0,00	0,00
<b>Summe Mittelaufbr.</b>	<b>851990</b>	<b>Betriebe der Abwasserbeseitigung</b>			<b>0,00</b>	<b>0,00</b>	<b>0,00</b>	<b>0,00</b>	<b>0,00</b>	<b>0,00</b>
<b>851990</b>	<b>Betriebe der Abwasserbeseitigung</b>									
<b>Mittelverwendung (Aufwendungen, Auszahlungen)</b>										
5/851990-341900	Investitionsdarlehen von Ländern, Landesfonds und Landeskammern		3611	5 64	0,00	0,00	0,00	0,00	0,00	0,00
<b>Summe Mittelverw.</b>	<b>851990</b>	<b>Betriebe der Abwasserbeseitigung</b>			<b>0,00</b>	<b>0,00</b>	<b>0,00</b>	<b>0,00</b>	<b>0,00</b>	<b>0,00</b>
<b>Saldo</b>	<b>851990</b>	<b>Betriebe der Abwasserbeseitigung</b>			<b>0,00</b>	<b>0,00</b>	<b>0,00</b>	<b>0,00</b>	<b>0,00</b>	<b>0,00</b>
<b>851999</b>	<b>Kanal-Anschlussgebühren</b>									
<b>Mittelaufbringung (Erträge, Einzahlungen)</b>										
6/851999+829930	Sonstige Erträge (Zuführung Anschl. Kanal)	2116	3116	5	40.900,00	17.000,00	23.900,00	40.900,00	17.000,00	23.900,00
<b>Summe Mittelaufbr.</b>	<b>851999</b>	<b>Kanal-Anschlussgebühren</b>			<b>40.900,00</b>	<b>17.000,00</b>	<b>23.900,00</b>	<b>40.900,00</b>	<b>17.000,00</b>	<b>23.900,00</b>
	<b>851</b>	<b>Betriebe der Abwasserbeseitigung</b>			<b>396.700,00</b>	<b>318.900,00</b>	<b>77.800,00</b>	<b>344.000,00</b>	<b>266.200,00</b>	<b>77.800,00</b>
<b>851999</b>	<b>Kanal-Anschlussgebühren</b>									
<b>Mittelverwendung (Aufwendungen, Auszahlungen)</b>										
5/851999-794300	Zuweisungen an zweckgebundene Haushaltsrücklagen (Anschl.geb. Kanal)	2401		5	40.900,00	17.000,00	23.900,00	0,00	0,00	0,00
<b>Summe Mittelverw.</b>	<b>851999</b>	<b>Kanal-Anschlussgebühren</b>			<b>40.900,00</b>	<b>17.000,00</b>	<b>23.900,00</b>	<b>0,00</b>	<b>0,00</b>	<b>0,00</b>
<b>Saldo</b>	<b>851999</b>	<b>Kanal-Anschlussgebühren</b>			<b>0,00</b>	<b>0,00</b>	<b>0,00</b>	<b>40.900,00</b>	<b>17.000,00</b>	<b>23.900,00</b>
	<b>851</b>	<b>Betriebe der Abwasserbeseitigung</b>			<b>342.700,00</b>	<b>296.900,00</b>	<b>45.800,00</b>	<b>407.600,00</b>	<b>340.100,00</b>	<b>67.500,00</b>
<b>Saldo</b>	<b>851</b>	<b>Betriebe der Abwasserbeseitigung</b>			<b>54.000,00</b>	<b>22.000,00</b>	<b>32.000,00</b>	<b>-63.600,00</b>	<b>-73.900,00</b>	<b>10.300,00</b>

# 1. Nachtragsvoranschlag 2025

# NVA Ergebnis- und Finanzierungsvoranschlag Detailnachweis

Gemeinde Pramet

		MVAG VC QU			Ergebnisvoranschlag		Finanzierungsvoranschlag			
		EH	FH		VA 2025 inkl. NVA	VA 2025	1. NVA	VA 2025 inkl. NVA	VA 2025	1. NVA
<b>853</b>	<b>Betriebe für die Errichtung und Verwaltung von Wohn- und Geschäftsgebäuden</b>									
<b>853000</b>	<b>Betrieb f.Wohn- und Geschäftsgebäude</b>									
<b>Mittelaufbringung (Erträge, Einzahlungen)</b>										
2/853000+811000	Einnahmen aus Vermietung (Museum)	2115	3115	14	17.900,00	15.300,00	2.600,00	17.900,00	15.300,00	2.600,00
2/853000+811100	Betriebskostenersätze (Museum)	2115	3115	14	3.900,00	3.400,00	500,00	3.900,00	3.400,00	500,00
<b>Summe Mittelaufbr.</b>	<b>853000 Betrieb f.Wohn- und Geschäftsgebäude</b>				<b>21.800,00</b>	<b>18.700,00</b>	<b>3.100,00</b>	<b>21.800,00</b>	<b>18.700,00</b>	<b>3.100,00</b>
<b>853000</b>	<b>Betrieb f.Wohn- und Geschäftsgebäude</b>									
<b>Mittelverwendung (Aufwendungen, Auszahlungen)</b>										
1/853000-346000	Invest.Darl. von Finanzunternehmungen (Museum)		3614	65	0,00	0,00	0,00	10.600,00	10.800,00	-200,00
1/853000-600000	Fernwärme (Museum)	2222	3222	24	2.800,00	2.300,00	500,00	2.800,00	2.300,00	500,00
1/853000-614000	Instandhaltung von Gebäuden und Bauten (Museum,Arzt)	2224	3224		2.600,00	0,00	2.600,00	2.600,00	0,00	2.600,00
1/853000-650000	Zinsen für Finanzschulden - Inland (Museum)	2241	3241	25	1.200,00	1.200,00	0,00	1.200,00	1.200,00	0,00
1/853000-670000	Versicherungen (Museum)	2222	3222	24	300,00	300,00	0,00	300,00	300,00	0,00
1/853000-710000	Öffentliche Abgaben, ohne Geb. gem. FAG. (Arzt)	2225	3225	24	0,00	0,00	0,00	0,00	0,00	0,00
1/853000-711000	Gebühren f.d.Ben.v. Gemeindeeinr. gem.FAG (Arzt)	2225	3225	24	300,00	300,00	0,00	300,00	300,00	0,00
1/853000-720199	Sonstige Ausgaben (Vergütungen), Verw. (Arzt)	2225	3225	24	900,00	900,00	0,00	900,00	900,00	0,00
1/853000-728000	Entgelte für sonstige Leistungen (Arzt)	2225	3225	24	300,00	300,00	0,00	300,00	300,00	0,00
<b>Summe Mittelverw.</b>	<b>853000 Betrieb f.Wohn- und Geschäftsgebäude</b>				<b>8.400,00</b>	<b>5.300,00</b>	<b>3.100,00</b>	<b>19.000,00</b>	<b>16.100,00</b>	<b>2.900,00</b>
<b>Saldo</b>	<b>853000 Betrieb f.Wohn- und Geschäftsgebäude</b>				<b>13.400,00</b>	<b>13.400,00</b>	<b>0,00</b>	<b>2.800,00</b>	<b>2.600,00</b>	<b>200,00</b>
<b>853001</b>	<b>Betrieb f.Wohn- und Geschäftsgebäude</b>									
<b>Mittelaufbringung (Erträge, Einzahlungen)</b>										
2/853001+811000	Einnahmen aus Vermietung (Friseur)	2115	3115	14	0,00	0,00	0,00	0,00	0,00	0,00
2/853001+811100	Betriebskostenersätze (Friseur)	2115	3115	14	2.000,00	1.900,00	100,00	2.000,00	1.900,00	100,00
<b>Summe Mittelaufbr.</b>	<b>853001 Betrieb f.Wohn- und Geschäftsgebäude</b>				<b>2.000,00</b>	<b>1.900,00</b>	<b>100,00</b>	<b>2.000,00</b>	<b>1.900,00</b>	<b>100,00</b>

1. Nachtragsvoranschlag 2025

NVA Ergebnis- und Finanzierungsvoranschlag Detailnachweis

Gemeinde Pramet

	MVAG	VC	QU	Ergebnisvoranschlag		Finanzierungsvoranschlag				
				EH	FH	VA 2025 inkl. NVA	VA 2025	1. NVA	VA 2025 inkl. NVA	VA 2025
<b>853001</b>	<b>Betrieb f.Wohn- und Geschäftsgebäude</b>									
<b>Mittelverwendung (Aufwendungen, Auszahlungen)</b>										
1/853001-346000			3614	65	0,00	0,00	0,00	8.200,00	8.200,00	0,00
			Invest.Darl. von Finanzunternehmungen (Friseur)							
1/853001-650000	2241	3241	25		1.300,00	1.500,00	-200,00	1.300,00	1.500,00	-200,00
	Zinsen für Finanzschulden - Inland (Friseur)									
1/853001-670000	2222	3222	24		400,00	400,00	0,00	400,00	400,00	0,00
	Versicherungen (Friseur)									
1/853001-711000	2225	3225	24		1.200,00	1.200,00	0,00	1.200,00	1.200,00	0,00
	Gebühren f.d.Ben.v. Gemeindeeintr. gem.FAG (Friseur)									
1/853001-720199	2225	3225	24		600,00	600,00	0,00	600,00	600,00	0,00
	Sonstige Ausgaben (Vergütungen), Verw. (Friseur)									
1/853001-728000	2225	3225	24		0,00	0,00	0,00	0,00	0,00	0,00
	Entgelte für sonstige Leistungen (Friseur)									
<b>Summe Mittelverw.</b>	<b>853001</b>	<b>Betrieb f.Wohn- und Geschäftsgebäude</b>			<b>3.500,00</b>	<b>3.700,00</b>	<b>-200,00</b>	<b>11.700,00</b>	<b>11.900,00</b>	<b>-200,00</b>
<b>Saldo</b>	<b>853001</b>	<b>Betrieb f.Wohn- und Geschäftsgebäude</b>			<b>-1.500,00</b>	<b>-1.800,00</b>	<b>300,00</b>	<b>-9.700,00</b>	<b>-10.000,00</b>	<b>300,00</b>
<b>853003</b>	<b>Betriebe für die Errichtung und Verwaltung von Wohn- und Geschäftsgebäuden</b>									
<b>Mittelaufbringung (Erträge, Einzahlungen)</b>										
6/853003+829900		2116	3116	1	8.300,00	0,00	8.300,00	8.300,00	0,00	8.300,00
	Sonstige Erträge (Zuf.)									
<b>Summe Mittelaufbr.</b>	<b>853003</b>	<b>Betriebe für die Errichtung und Verwaltung von Wohn-</b>			<b>8.300,00</b>	<b>0,00</b>	<b>8.300,00</b>	<b>8.300,00</b>	<b>0,00</b>	<b>8.300,00</b>
	<b>853</b>	<b>Betriebe für die Errichtung und Verwaltung von Wohn-</b>			<b>32.100,00</b>	<b>20.600,00</b>	<b>11.500,00</b>	<b>32.100,00</b>	<b>20.600,00</b>	<b>11.500,00</b>
	<b>85</b>	<b>Betriebe mit marktbestimmter Tätigkeit</b>			<b>512.600,00</b>	<b>412.000,00</b>	<b>100.600,00</b>	<b>439.900,00</b>	<b>339.300,00</b>	<b>100.600,00</b>
<b>853003</b>	<b>Betriebe für die Errichtung und Verwaltung von Wohn- und Geschäftsgebäuden</b>									
<b>Mittelverwendung (Aufwendungen, Auszahlungen)</b>										
5/853003-614000		2224	3224	1	21.300,00	0,00	21.300,00	21.300,00	0,00	21.300,00
	Instandhaltung von Gebäuden und Bauten									
<b>Summe Mittelverw.</b>	<b>853003</b>	<b>Betriebe für die Errichtung und Verwaltung von Wohn-</b>			<b>21.300,00</b>	<b>0,00</b>	<b>21.300,00</b>	<b>21.300,00</b>	<b>0,00</b>	<b>21.300,00</b>
<b>Saldo</b>	<b>853003</b>	<b>Betriebe für die Errichtung und Verwaltung von Wohn-</b>			<b>-13.000,00</b>	<b>0,00</b>	<b>-13.000,00</b>	<b>-13.000,00</b>	<b>0,00</b>	<b>-13.000,00</b>
	<b>853</b>	<b>Betriebe für die Errichtung und Verwaltung von Wohn-</b>			<b>33.200,00</b>	<b>9.000,00</b>	<b>24.200,00</b>	<b>52.000,00</b>	<b>28.000,00</b>	<b>24.000,00</b>
	<b>85</b>	<b>Betriebe mit marktbestimmter Tätigkeit</b>			<b>459.700,00</b>	<b>378.400,00</b>	<b>81.300,00</b>	<b>503.400,00</b>	<b>401.700,00</b>	<b>101.700,00</b>
<b>Saldo</b>	<b>853</b>	<b>Betriebe für die Errichtung und Verwaltung von Wohn-</b>			<b>-1.100,00</b>	<b>11.600,00</b>	<b>-12.700,00</b>	<b>-19.900,00</b>	<b>-7.400,00</b>	<b>-12.500,00</b>
	<b>85</b>	<b>Betriebe mit marktbestimmter Tätigkeit</b>			<b>52.900,00</b>	<b>33.600,00</b>	<b>19.300,00</b>	<b>-63.500,00</b>	<b>-62.400,00</b>	<b>-1.100,00</b>
<b>89</b>	<b>Wirtschaftliche Unternehmungen (Fortsetzung)</b>									
<b>896</b>	<b>Campingplätze</b>									
<b>896000</b>	<b>Campingplätze</b>									
<b>Mittelaufbringung (Erträge, Einzahlungen)</b>										
<b>Summe Mittelaufbr.</b>	<b>896</b>	<b>Campingplätze</b>			<b>0,00</b>	<b>0,00</b>	<b>0,00</b>	<b>0,00</b>	<b>0,00</b>	<b>0,00</b>

1. Nachtragsvoranschlag 2025

NVA Ergebnis- und Finanzierungsvoranschlag Detailnachweis

Gemeinde Pramet

	MVAG	VC	QU	Ergebnisvoranschlag		Finanzierungsvoranschlag					
				EH	FH	VA 2025 inkl. NVA	VA 2025	1. NVA	VA 2025 inkl. NVA	VA 2025	1. NVA
	89			Wirtschaftliche Unternehmungen (Fortsetzung)		0,00	0,00	0,00	0,00	0,00	0,00
	8			Dienstleistungen		864.000,00	683.400,00	180.600,00	816.400,00	594.300,00	222.100,00
<b>896000</b>				<b>Campingplätze</b>							
<b>Mittelverwendung (Aufwendungen, Auszahlungen)</b>											
1/896000-511000				2211	3211	20	0,00	0,00	0,00	0,00	0,00
				Geldbezüge der Vertragsbediensteten in handwerklicher Verwendung*****							
1/896000-565000				2211	3211	20	0,00	0,00	0,00	0,00	0,00
				Mehrleistungsvergütungen*****							
1/896000-580000				2212	3212	20	0,00	0,00	0,00	0,00	0,00
				Dienstgeberbeiträge zum Ausgleichsfonds für Familienbeihilfen*****							
1/896000-582000				2212	3212	20	0,00	0,00	0,00	0,00	0,00
				Sonstige Dienstgeberbeiträge zur sozialen Sicherheit*****							
1/896000-680000				2226			0,00	0,00	0,00	0,00	0,00
				Planmäßige Abschreibung							
<b>Summe Mittelverw.</b>	<b>896</b>			<b>Campingplätze</b>			<b>0,00</b>	<b>0,00</b>	<b>0,00</b>	<b>0,00</b>	<b>0,00</b>
	<b>89</b>			<b>Wirtschaftliche Unternehmungen (Fortsetzung)</b>			<b>0,00</b>	<b>0,00</b>	<b>0,00</b>	<b>0,00</b>	<b>0,00</b>
	<b>8</b>			<b>Dienstleistungen</b>			<b>777.300,00</b>	<b>678.900,00</b>	<b>98.400,00</b>	<b>832.900,00</b>	<b>164.500,00</b>
<b>Saldo</b>	<b>896</b>			<b>Campingplätze</b>			<b>0,00</b>	<b>0,00</b>	<b>0,00</b>	<b>0,00</b>	<b>0,00</b>
	<b>89</b>			<b>Wirtschaftliche Unternehmungen (Fortsetzung)</b>			<b>0,00</b>	<b>0,00</b>	<b>0,00</b>	<b>0,00</b>	<b>0,00</b>
	<b>8</b>			<b>Dienstleistungen</b>			<b>86.700,00</b>	<b>4.500,00</b>	<b>82.200,00</b>	<b>-16.500,00</b>	<b>57.600,00</b>

1. Nachtragsvoranschlag 2025

NVA Ergebnis- und Finanzierungsvoranschlag Detailnachweis

Gemeinde Pramet

		MVAG VC QU			Ergebnisvoranschlag			Finanzierungsvoranschlag		
		EH	FH		VA 2025 inkl. NVA	VA 2025	1. NVA	VA 2025 inkl. NVA	VA 2025	1. NVA
<b>9 Finanzwirtschaft</b>										
<b>91</b>	<b>Kapitalvermögen und Stiftungen ohne eigene Rechtspersönlichkeit</b>									
<b>910</b>	<b>Geldverkehr</b>									
<b>910000</b>	<b>Geldverkehr</b>									
<b>Mittelaufbringung (Erträge, Einzahlungen)</b>										
<b>Summe Mittelaufbr.</b>	<b>910</b>	<b>Geldverkehr</b>			<b>0,00</b>	<b>0,00</b>	<b>0,00</b>	<b>0,00</b>	<b>0,00</b>	<b>0,00</b>
	<b>91</b>	<b>Kapitalvermögen und Stiftungen ohne eigene Rechtsp</b>			<b>0,00</b>	<b>0,00</b>	<b>0,00</b>	<b>0,00</b>	<b>0,00</b>	<b>0,00</b>
<b>910000</b>	<b>Geldverkehr</b>									
<b>Mittelverwendung (Aufwendungen, Auszahlungen)</b>										
1/910000-650000	Zinsen für Finanzschulden-Kassenkredite	2241	3241	25	12.000,00	12.000,00	0,00	12.000,00	12.000,00	0,00
1/910000-659000	Geldverkehrsspesen	2244	3244	24	5.900,00	4.900,00	1.000,00	5.900,00	4.900,00	1.000,00
<b>Summe Mittelverw.</b>	<b>910</b>	<b>Geldverkehr</b>			<b>17.900,00</b>	<b>16.900,00</b>	<b>1.000,00</b>	<b>17.900,00</b>	<b>16.900,00</b>	<b>1.000,00</b>
	<b>91</b>	<b>Kapitalvermögen und Stiftungen ohne eigene Rechtsp</b>			<b>17.900,00</b>	<b>16.900,00</b>	<b>1.000,00</b>	<b>17.900,00</b>	<b>16.900,00</b>	<b>1.000,00</b>
<b>Saldo</b>	<b>910</b>	<b>Geldverkehr</b>			<b>-17.900,00</b>	<b>-16.900,00</b>	<b>-1.000,00</b>	<b>-17.900,00</b>	<b>-16.900,00</b>	<b>-1.000,00</b>
	<b>91</b>	<b>Kapitalvermögen und Stiftungen ohne eigene Rechtsp</b>			<b>-17.900,00</b>	<b>-16.900,00</b>	<b>-1.000,00</b>	<b>-17.900,00</b>	<b>-16.900,00</b>	<b>-1.000,00</b>
<b>92</b>	<b>Öffentliche Abgaben</b>									
<b>920</b>	<b>Ausschließliche Gemeindeabgaben</b>									
<b>920000</b>	<b>Ausschließliche Gemeindeabgaben</b>									
<b>Mittelaufbringung (Erträge, Einzahlungen)</b>										
2/920000+830000	Grundsteuer f.land-u.frostwirtsch. Betr.	2111	3111	10	11.800,00	12.300,00	-500,00	11.800,00	12.300,00	-500,00
2/920000+831000	Grundsteuer f.Grundstücke(B)	2111	3111	10	90.700,00	82.200,00	8.500,00	90.700,00	82.200,00	8.500,00
2/920000+833100	Kommunalsteuer	2111	3111	10	290.000,00	270.000,00	20.000,00	290.000,00	270.000,00	20.000,00
2/920000+837000	Lustbarkeitsabgabe	2111	3111	10	400,00	400,00	0,00	400,00	400,00	0,00
2/920000+838000	Abgaben für das Halten von Tieren	2111	3111	10	3.200,00	3.200,00	0,00	3.200,00	3.200,00	0,00
2/920000+842000	Fremdenverkehrsabgaben	2111	3111	10	1.000,00	1.200,00	-200,00	1.000,00	1.200,00	-200,00
2/920000+845100	Erhaltungsbeiträge lt.ROG Wasser	2111	3111	10	2.500,00	2.400,00	100,00	2.500,00	2.400,00	100,00
2/920000+845200	Erhaltungsbeitrag lt.ROG Kanal	2111	3111	10	9.400,00	10.100,00	-700,00	9.400,00	10.100,00	-700,00
2/920000+849000	Nebenansprüche	2111	3111	10	600,00	400,00	200,00	600,00	400,00	200,00
2/920000+856000	Verwaltungsabgaben	2111	3111	10	3.500,00	4.100,00	-600,00	3.500,00	4.100,00	-600,00
<b>Summe Mittelaufbr.</b>	<b>920</b>	<b>Ausschließliche Gemeindeabgaben</b>			<b>413.100,00</b>	<b>386.300,00</b>	<b>26.800,00</b>	<b>413.100,00</b>	<b>386.300,00</b>	<b>26.800,00</b>

# 1. Nachtragsvoranschlag 2025

# NVA Ergebnis- und Finanzierungsvoranschlag Detailnachweis

Gemeinde Pramet

		MVAG VC QU			Ergebnisvoranschlag			Finanzierungsvoranschlag		
		EH	FH		VA 2025 inkl. NVA	VA 2025	1. NVA	VA 2025 inkl. NVA	VA 2025	1. NVA
<b>920000</b>	<b>Ausschließliche Gemeindeabgaben</b>									
	<b>Mittelverwendung (Aufwendungen, Auszahlungen)</b>									
1/920000-691000	Schadensfälle (Gemeindeabgaben)	2225	3225	24	200,00	200,00	0,00	200,00	200,00	0,00
1/920000-729910	Sonstige Aufwendungen (Zuf.Verk.fl.beitrag)*****	2225	3225	24	0,00	0,00	0,00	0,00	0,00	0,00
1/920000-729950	Sonstige Aufwendungen (Aufschließung Straße)*****	2225	3225	24	0,00	0,00	0,00	0,00	0,00	0,00
1/920000-754000	Lfd.Transferzlg.a.sonst.Träger	2231	3231	26	21.300,00	7.600,00	13.700,00	11.300,00	7.600,00	3.700,00
1/920000-794000	Zuweisung an zweckgebundene Haushaltsrücklagen (Aufschließung Straßen)	2401			0,00	0,00	0,00	0,00	0,00	0,00
<b>Summe Mittelverw.</b>	<b>920 Ausschließliche Gemeindeabgaben</b>				<b>21.500,00</b>	<b>7.800,00</b>	<b>13.700,00</b>	<b>11.500,00</b>	<b>7.800,00</b>	<b>3.700,00</b>
<b>Saldo</b>	<b>920 Ausschließliche Gemeindeabgaben</b>				<b>391.600,00</b>	<b>378.500,00</b>	<b>13.100,00</b>	<b>401.600,00</b>	<b>378.500,00</b>	<b>23.100,00</b>
<b>924</b>	<b>Zuschlagsabgaben zu Bundesabgaben</b>									
<b>924000</b>	<b>Zuschlagsabgaben zu Bundesabgaben</b>									
	<b>Mittelaufbringung (Erträge, Einzahlungen)</b>									
2/924000+842000	Glücksspielautomatenabgabe	2111	3111	10	1.900,00	1.900,00	0,00	1.900,00	1.900,00	0,00
<b>Summe Mittelaufbr.</b>	<b>924 Zuschlagsabgaben zu Bundesabgaben</b>				<b>1.900,00</b>	<b>1.900,00</b>	<b>0,00</b>	<b>1.900,00</b>	<b>1.900,00</b>	<b>0,00</b>
<b>924000</b>	<b>Zuschlagsabgaben zu Bundesabgaben</b>									
	<b>Mittelverwendung (Aufwendungen, Auszahlungen)</b>									
<b>Summe Mittelverw.</b>	<b>924 Zuschlagsabgaben zu Bundesabgaben</b>				<b>0,00</b>	<b>0,00</b>	<b>0,00</b>	<b>0,00</b>	<b>0,00</b>	<b>0,00</b>
<b>Saldo</b>	<b>924 Zuschlagsabgaben zu Bundesabgaben</b>				<b>1.900,00</b>	<b>1.900,00</b>	<b>0,00</b>	<b>1.900,00</b>	<b>1.900,00</b>	<b>0,00</b>
<b>925</b>	<b>Ertragsanteile an gemeinschaftlichen Bundesabgaben</b>									
<b>925000</b>	<b>Ertragsanteile an gemeinsch. Bundesabg.</b>									
	<b>Mittelaufbringung (Erträge, Einzahlungen)</b>									
2/925000+859000	Ertragsanteile ohne Spielbankabgabe	2112	3112	11	1.117.800,00	1.090.900,00	26.900,00	1.117.800,00	1.090.900,00	26.900,00
<b>Summe Mittelaufbr.</b>	<b>925 Ertragsanteile an gemeinschaftlichen Bundesabgaben</b>				<b>1.117.800,00</b>	<b>1.090.900,00</b>	<b>26.900,00</b>	<b>1.117.800,00</b>	<b>1.090.900,00</b>	<b>26.900,00</b>
	<b>92 Öffentliche Abgaben</b>				<b>1.532.800,00</b>	<b>1.479.100,00</b>	<b>53.700,00</b>	<b>1.532.800,00</b>	<b>1.479.100,00</b>	<b>53.700,00</b>
<b>925000</b>	<b>Ertragsanteile an gemeinsch. Bundesabg.</b>									
	<b>Mittelverwendung (Aufwendungen, Auszahlungen)</b>									
<b>Summe Mittelverw.</b>	<b>925 Ertragsanteile an gemeinschaftlichen Bundesabgaben</b>				<b>0,00</b>	<b>0,00</b>	<b>0,00</b>	<b>0,00</b>	<b>0,00</b>	<b>0,00</b>
	<b>92 Öffentliche Abgaben</b>				<b>21.500,00</b>	<b>7.800,00</b>	<b>13.700,00</b>	<b>11.500,00</b>	<b>7.800,00</b>	<b>3.700,00</b>
<b>Saldo</b>	<b>925 Ertragsanteile an gemeinschaftlichen Bundesabgaben</b>				<b>1.117.800,00</b>	<b>1.090.900,00</b>	<b>26.900,00</b>	<b>1.117.800,00</b>	<b>1.090.900,00</b>	<b>26.900,00</b>
	<b>92 Öffentliche Abgaben</b>				<b>1.511.300,00</b>	<b>1.471.300,00</b>	<b>40.000,00</b>	<b>1.521.300,00</b>	<b>1.471.300,00</b>	<b>50.000,00</b>

# 1. Nachtragsvoranschlag 2025

# NVA Ergebnis- und Finanzierungsvoranschlag Detailnachweis

Gemeinde Pramet

		MVAG VC QU			Ergebnisvoranschlag		Finanzierungsvoranschlag			
		EH	FH		VA 2025 inkl. NVA	VA 2025	1. NVA	VA 2025 inkl. NVA	VA 2025	1. NVA
<b>93</b>	<b>Umlagen</b>									
<b>930</b>	<b>Landesumlage</b>									
<b>930000</b>	<b>Landesumlage</b>									
<b>Mittelaufbringung (Erträge, Einzahlungen)</b>										
<b>Summe Mittelaufbr.</b>	<b>930</b>	<b>Landesumlage</b>			<b>0,00</b>	<b>0,00</b>	<b>0,00</b>	<b>0,00</b>	<b>0,00</b>	<b>0,00</b>
	<b>93</b>	<b>Umlagen</b>			<b>0,00</b>	<b>0,00</b>	<b>0,00</b>	<b>0,00</b>	<b>0,00</b>	<b>0,00</b>
<b>930000</b>	<b>Landesumlage</b>									
<b>Mittelverwendung (Aufwendungen, Auszahlungen)</b>										
1/930000-751000	Laufende Transferzahlungen a.d.Land	2231	3231	26	61.400,00	60.500,00	900,00	61.400,00	60.500,00	900,00
<b>Summe Mittelverw.</b>	<b>930</b>	<b>Landesumlage</b>			<b>61.400,00</b>	<b>60.500,00</b>	<b>900,00</b>	<b>61.400,00</b>	<b>60.500,00</b>	<b>900,00</b>
	<b>93</b>	<b>Umlagen</b>			<b>61.400,00</b>	<b>60.500,00</b>	<b>900,00</b>	<b>61.400,00</b>	<b>60.500,00</b>	<b>900,00</b>
<b>Saldo</b>	<b>930</b>	<b>Landesumlage</b>			<b>-61.400,00</b>	<b>-60.500,00</b>	<b>-900,00</b>	<b>-61.400,00</b>	<b>-60.500,00</b>	<b>-900,00</b>
	<b>93</b>	<b>Umlagen</b>			<b>-61.400,00</b>	<b>-60.500,00</b>	<b>-900,00</b>	<b>-61.400,00</b>	<b>-60.500,00</b>	<b>-900,00</b>
<b>94</b>	<b>Finanzzuweisungen und Zuschüsse</b>									
<b>940</b>	<b>Bedarfszuweisungen</b>									
<b>940000</b>	<b>Bedarfszuweisungen</b>									
<b>Mittelaufbringung (Erträge, Einzahlungen)</b>										
2/940000+860000	Transfers von Bund, Bundesfonds und Bundeskammern	2121	3121	15	0,00	0,00	0,00	0,00	0,00	0,00
2/940000+861000	Lfd. TZ von Ländern, Landesf., Landesk. (Strukturfond)	2121	3121	15	106.900,00	106.900,00	0,00	106.900,00	106.900,00	0,00
2/940000+861200	Transfers von Ländern, Landesfonds und Landeskammern (HAF 1)	2121	3121		178.700,00	167.900,00	10.800,00	178.700,00	167.900,00	10.800,00
2/940000+861300	Transfers von Ländern, Landesfonds und Landeskammern	2121	3121		13.600,00	6.900,00	6.700,00	13.600,00	6.900,00	6.700,00
6/940000+861400	Transfers von Ländern, Landesfonds und Landeskammern	2121	3121	5 15	0,00	0,00	0,00	0,00	0,00	0,00
2/940000+861400	Transfers von Ländern, Landesfonds und Landeskammern	2121	3121	15	0,00	0,00	0,00	0,00	0,00	0,00
<b>Summe Mittelaufbr.</b>	<b>940</b>	<b>Bedarfszuweisungen</b>			<b>299.200,00</b>	<b>281.700,00</b>	<b>17.500,00</b>	<b>299.200,00</b>	<b>281.700,00</b>	<b>17.500,00</b>
<b>940000</b>	<b>Bedarfszuweisungen</b>									
<b>Mittelverwendung (Aufwendungen, Auszahlungen)</b>										
5/940000-729900	Sonstige Aufwendungen	2225	3225	5 24	0,00	0,00	0,00	0,00	0,00	0,00
<b>Summe Mittelverw.</b>	<b>940</b>	<b>Bedarfszuweisungen</b>			<b>0,00</b>	<b>0,00</b>	<b>0,00</b>	<b>0,00</b>	<b>0,00</b>	<b>0,00</b>
<b>Saldo</b>	<b>940</b>	<b>Bedarfszuweisungen</b>			<b>299.200,00</b>	<b>281.700,00</b>	<b>17.500,00</b>	<b>299.200,00</b>	<b>281.700,00</b>	<b>17.500,00</b>

# 1. Nachtragsvoranschlag 2025

# NVA Ergebnis- und Finanzierungsvoranschlag Detailnachweis

Gemeinde Pramet

		MVAG VC QU			Ergebnisvoranschlag		Finanzierungsvoranschlag			
		EH	FH		VA 2025 inkl. NVA	VA 2025	1. NVA	VA 2025 inkl. NVA	VA 2025	1. NVA
<b>941</b>	<b>Sonstige Finanzzuweisungen nach dem FAG</b>									
<b>941000</b>	<b>Sonst. Finanzzuw. nach dem FAG</b>									
	<b>Mittelaufbringung (Erträge, Einzahlungen)</b>									
2/941000+860100	Lfd. TZ von Bund, Bundesfonds, Bundesk. nach §26 FAG	2121	3121	15	17.700,00	22.000,00	-4.300,00	17.700,00	22.000,00	-4.300,00
2/941000+860200	Zinsenzuschüsse (Bund) (§ 24 Z2)	2121	3121	15	9.800,00	9.800,00	0,00	9.800,00	9.800,00	0,00
2/941000+860300	Transfers von Bund, Bundesfonds u Bundeskammern nach §28a FAG	2121	3121		29.200,00	0,00	29.200,00	29.200,00	0,00	29.200,00
<b>Summe Mittelaufbr.</b>	<b>941 Sonstige Finanzzuweisungen nach dem FAG</b>				<b>56.700,00</b>	<b>31.800,00</b>	<b>24.900,00</b>	<b>56.700,00</b>	<b>31.800,00</b>	<b>24.900,00</b>
<b>941000</b>	<b>Sonst. Finanzzuw. nach dem FAG</b>									
	<b>Mittelverwendung (Aufwendungen, Auszahlungen)</b>									
<b>Summe Mittelverw.</b>	<b>941 Sonstige Finanzzuweisungen nach dem FAG</b>				<b>0,00</b>	<b>0,00</b>	<b>0,00</b>	<b>0,00</b>	<b>0,00</b>	<b>0,00</b>
<b>Saldo</b>	<b>941 Sonstige Finanzzuweisungen nach dem FAG</b>				<b>56.700,00</b>	<b>31.800,00</b>	<b>24.900,00</b>	<b>56.700,00</b>	<b>31.800,00</b>	<b>24.900,00</b>
<b>946</b>	<b>Zuschüsse nach landesgesetzlichen Bestimmungen</b>									
<b>946000</b>	<b>Zuschüsse n. landesges. Bestimmungen</b>									
	<b>Mittelaufbringung (Erträge, Einzahlungen)</b>									
6/946000+861500	Transfers von Ländern, Landesfonds und Landeskammern	2121	3121	5	69.700,00	0,00	69.700,00	69.700,00	0,00	69.700,00
<b>Summe Mittelaufbr.</b>	<b>946 Zuschüsse nach landesgesetzlichen Bestimmungen</b>				<b>69.700,00</b>	<b>0,00</b>	<b>69.700,00</b>	<b>69.700,00</b>	<b>0,00</b>	<b>69.700,00</b>
	<b>94 Finanzzuweisungen und Zuschüsse</b>				<b>425.600,00</b>	<b>313.500,00</b>	<b>112.100,00</b>	<b>425.600,00</b>	<b>313.500,00</b>	<b>112.100,00</b>
<b>946000</b>	<b>Zuschüsse n. landesges. Bestimmungen</b>									
	<b>Mittelverwendung (Aufwendungen, Auszahlungen)</b>									
5/946000-729900	Sonstige Aufwendungen (Zuf. Finanzzuweisung)	2225	3225	5	69.700,00	0,00	69.700,00	69.700,00	0,00	69.700,00
<b>Summe Mittelverw.</b>	<b>946 Zuschüsse nach landesgesetzlichen Bestimmungen</b>				<b>69.700,00</b>	<b>0,00</b>	<b>69.700,00</b>	<b>69.700,00</b>	<b>0,00</b>	<b>69.700,00</b>
	<b>94 Finanzzuweisungen und Zuschüsse</b>				<b>69.700,00</b>	<b>0,00</b>	<b>69.700,00</b>	<b>69.700,00</b>	<b>0,00</b>	<b>69.700,00</b>
<b>Saldo</b>	<b>946 Zuschüsse nach landesgesetzlichen Bestimmungen</b>				<b>0,00</b>	<b>0,00</b>	<b>0,00</b>	<b>0,00</b>	<b>0,00</b>	<b>0,00</b>
	<b>94 Finanzzuweisungen und Zuschüsse</b>				<b>355.900,00</b>	<b>313.500,00</b>	<b>42.400,00</b>	<b>355.900,00</b>	<b>313.500,00</b>	<b>42.400,00</b>
<b>98</b>	<b>Haushaltsausgleich</b>									
<b>980</b>	<b>Verrechnung zwischen operativer Gebarung und Projekten</b>									
<b>980000</b>	<b>Verrechnung zwischen operativer Gebarung und Projekten</b>									
	<b>Mittelaufbringung (Erträge, Einzahlungen)</b>									
<b>Summe Mittelaufbr.</b>	<b>980 Verrechnung zwischen operativer Gebarung und Proje</b>				<b>0,00</b>	<b>0,00</b>	<b>0,00</b>	<b>0,00</b>	<b>0,00</b>	<b>0,00</b>

1. Nachtragsvoranschlag 2025

NVA Ergebnis- und Finanzierungsvoranschlag Detailnachweis

Gemeinde Pramet

	MVAG	VC	QU	Ergebnisvoranschlag			Finanzierungsvoranschlag			
				EH	FH	VA 2025 inkl. NVA	VA 2025	1. NVA	VA 2025 inkl. NVA	VA 2025
<b>980000</b>	<b>Verrechnung zwischen operativer Gebarung und Projekten</b>									
<b>Mittelverwendung (Aufwendungen, Auszahlungen)</b>										
1/980000-729904	Sonstige Aufwendungen (Zuf. Neubau Kiga)	2225	3225		29.300,00	0,00	29.300,00	29.300,00	0,00	29.300,00
<b>Summe Mittelverw.</b>	<b>980</b>	<b>Verrechnung zwischen operativer Gebarung und Proje</b>			<b>29.300,00</b>	<b>0,00</b>	<b>29.300,00</b>	<b>29.300,00</b>	<b>0,00</b>	<b>29.300,00</b>
<b>Saldo</b>	<b>980</b>	<b>Verrechnung zwischen operativer Gebarung und Proje</b>			<b>-29.300,00</b>	<b>0,00</b>	<b>-29.300,00</b>	<b>-29.300,00</b>	<b>0,00</b>	<b>-29.300,00</b>
<b>981</b>	<b>Haushaltsausgleich durch Rücklagen</b>									
<b>981000</b>	<b>Haushaltsausgleich durch Rücklagen</b>									
<b>Mittelaufbringung (Erträge, Einzahlungen)</b>										
2/981000+829900	Sonstige Erträge	2116	3116	18	0,00	0,00	0,00	0,00	0,00	0,00
2/981000+895000	Entnahmen von allgemeinen Haushaltsrücklagen	2301			0,00	0,00	0,00	0,00	0,00	0,00
<b>Summe Mittelaufbr.</b>	<b>981</b>	<b>Haushaltsausgleich durch Rücklagen</b>			<b>0,00</b>	<b>0,00</b>	<b>0,00</b>	<b>0,00</b>	<b>0,00</b>	<b>0,00</b>
	<b>98</b>	<b>Haushaltsausgleich</b>			<b>0,00</b>	<b>0,00</b>	<b>0,00</b>	<b>0,00</b>	<b>0,00</b>	<b>0,00</b>
<b>981000</b>	<b>Haushaltsausgleich durch Rücklagen</b>									
<b>Mittelverwendung (Aufwendungen, Auszahlungen)</b>										
<b>Summe Mittelverw.</b>	<b>981</b>	<b>Haushaltsausgleich durch Rücklagen</b>			<b>0,00</b>	<b>0,00</b>	<b>0,00</b>	<b>0,00</b>	<b>0,00</b>	<b>0,00</b>
	<b>98</b>	<b>Haushaltsausgleich</b>			<b>29.300,00</b>	<b>0,00</b>	<b>29.300,00</b>	<b>29.300,00</b>	<b>0,00</b>	<b>29.300,00</b>
<b>Saldo</b>	<b>981</b>	<b>Haushaltsausgleich durch Rücklagen</b>			<b>0,00</b>	<b>0,00</b>	<b>0,00</b>	<b>0,00</b>	<b>0,00</b>	<b>0,00</b>
	<b>98</b>	<b>Haushaltsausgleich</b>			<b>-29.300,00</b>	<b>0,00</b>	<b>-29.300,00</b>	<b>-29.300,00</b>	<b>0,00</b>	<b>-29.300,00</b>
<b>99</b>	<b>Jahresergebnis, Übergabe und Übernahme des Jahresergebnisses, Abwicklung der Vorjahre</b>									
<b>990</b>	<b>Überschüsse und Abgänge (soweit nicht zugeordnet)</b>									
<b>990000</b>	<b>Übersch. u. Abgänge(soweit nicht zugeo.)</b>									
<b>Mittelaufbringung (Erträge, Einzahlungen)</b>										
<b>Summe Mittelaufbr.</b>	<b>990</b>	<b>Überschüsse und Abgänge (soweit nicht zugeordnet)</b>			<b>0,00</b>	<b>0,00</b>	<b>0,00</b>	<b>0,00</b>	<b>0,00</b>	<b>0,00</b>
	<b>99</b>	<b>Jahresergebnis, Übergabe und Übernahme des Jahres</b>			<b>0,00</b>	<b>0,00</b>	<b>0,00</b>	<b>0,00</b>	<b>0,00</b>	<b>0,00</b>
	<b>9</b>	<b>Finanzwirtschaft</b>			<b>1.958.400,00</b>	<b>1.792.600,00</b>	<b>165.800,00</b>	<b>1.958.400,00</b>	<b>1.792.600,00</b>	<b>165.800,00</b>

1. Nachtragsvoranschlag 2025

NVA Ergebnis- und Finanzierungsvoranschlag Detailnachweis

Gemeinde Pramet

		MVAG VC QU			Ergebnisvoranschlag			Finanzierungsvoranschlag		
		EH	FH		VA 2025 inkl. NVA	VA 2025	1. NVA	VA 2025 inkl. NVA	VA 2025	1. NVA
<b>990000</b>	<b>Übersch. u. Abgänge(soweit nicht zugeo.)</b>									
	<b>Mittelverwendung (Aufwendungen, Auszahlungen)</b>									
1/990000-729900	Sonstige Aufwendungen (Zuführung Straßenbau)*****	2225	3225	24	0,00	0,00	0,00	0,00	0,00	0,00
1/990000-729902	Sonstige Aufwendungen (Zuf. Instandsetzung WEV)*****	2225	3225	24	0,00	0,00	0,00	0,00	0,00	0,00
1/990000-729903	Sonstige Aufwendungen (Zuf. Campingplatz)	2225	3225	24	0,00	0,00	0,00	0,00	0,00	0,00
1/990000-729930	Sonstige Aufwendungen (Zuf. Kanalansch.geb.)*****	2225	3225	24	0,00	0,00	0,00	0,00	0,00	0,00
<b>Summe Mittelverw.</b>	<b>990 Überschüsse und Abgänge (soweit nicht zugeordnet)</b>				<b>0,00</b>	<b>0,00</b>	<b>0,00</b>	<b>0,00</b>	<b>0,00</b>	<b>0,00</b>
	<b>99 Jahresergebnis, Übergabe und Übernahme des Jahres</b>				<b>0,00</b>	<b>0,00</b>	<b>0,00</b>	<b>0,00</b>	<b>0,00</b>	<b>0,00</b>
	<b>9 Finanzwirtschaft</b>				<b>199.800,00</b>	<b>85.200,00</b>	<b>114.600,00</b>	<b>189.800,00</b>	<b>85.200,00</b>	<b>104.600,00</b>
<b>Saldo</b>	<b>990 Überschüsse und Abgänge (soweit nicht zugeordnet)</b>				<b>0,00</b>	<b>0,00</b>	<b>0,00</b>	<b>0,00</b>	<b>0,00</b>	<b>0,00</b>
	<b>99 Jahresergebnis, Übergabe und Übernahme des Jahres</b>				<b>0,00</b>	<b>0,00</b>	<b>0,00</b>	<b>0,00</b>	<b>0,00</b>	<b>0,00</b>
	<b>9 Finanzwirtschaft</b>				<b>1.758.600,00</b>	<b>1.707.400,00</b>	<b>51.200,00</b>	<b>1.768.600,00</b>	<b>1.707.400,00</b>	<b>61.200,00</b>
	<b>Gesamtsumme Mittelaufbringung</b>				<b>3.504.300,00</b>	<b>3.077.300,00</b>	<b>427.000,00</b>	<b>3.313.900,00</b>	<b>2.815.900,00</b>	<b>498.000,00</b>
	<b>Gesamtsumme Mittelverwendung</b>				<b>3.417.800,00</b>	<b>3.083.000,00</b>	<b>334.800,00</b>	<b>3.294.500,00</b>	<b>2.857.300,00</b>	<b>437.200,00</b>
	<b>Gesamtsaldo</b>				<b>86.500,00</b>	<b>-5.700,00</b>	<b>92.200,00</b>	<b>19.400,00</b>	<b>-41.400,00</b>	<b>60.800,00</b>

# 1. Nachtragsvoranschlag 2025

# Nachweis der Investitionstätigkeit

Gemeinde Pramet

Vorhaben	Vorhabensbezeichnung	RA Vorjahre	VA 2025	Plan 2026	Plan 2027	Plan 2028	Plan 2029	Plan Gesamt (gerundet)
Konto	Bezeichnung							
<b>1850001</b>	<b>Brunnen Badeseer WVA BA06 1. Priorität (2025 bis 2030)</b>							
Geplante Gesamtkosten:	124.000,00							
<b>Auszahlungen - Investitionen - Mittelverwendung</b>		<b>0,00</b>	<b>3.000,00</b>	<b>121.000,00</b>	<b>0,00</b>	<b>0,00</b>	<b>0,00</b>	<b>124.000,00</b>
<b>Anschaffungs- oder Herstellungskosten</b>		<b>0,00</b>	<b>3.000,00</b>	<b>121.000,00</b>	<b>0,00</b>	<b>0,00</b>	<b>0,00</b>	<b>124.000,00</b>
5/850600-004000	Wasser- und Abwasserbauten und -anlagen	0,00	3.000,00	121.000,00	0,00	0,00	0,00	124.000,00
<b>Einzahlungen - Finanzierung - Mittelaufbringung</b>		<b>0,00</b>	<b>0,00</b>	<b>0,00</b>	<b>42.400,00</b>	<b>0,00</b>	<b>81.600,00</b>	<b>124.000,00</b>
<b>Mittel aus Geldfluss aus der operativen Gebarung</b>		<b>0,00</b>	<b>0,00</b>	<b>0,00</b>	<b>0,00</b>	<b>0,00</b>	<b>0,00</b>	<b>0,00</b>
<b>Bedarfszuweisungen/KTZ</b>		<b>0,00</b>	<b>0,00</b>	<b>0,00</b>	<b>25.000,00</b>	<b>0,00</b>	<b>0,00</b>	<b>25.000,00</b>
6/850600+301000	Kapitaltransfers von Ländern, Landesfonds und Landeskammern	0,00	0,00	0,00	25.000,00	0,00	0,00	25.000,00
<b>Haushaltsrücklagen/Zahlungsmittelreserven</b>		<b>0,00</b>	<b>0,00</b>	<b>0,00</b>	<b>0,00</b>	<b>0,00</b>	<b>0,00</b>	<b>0,00</b>
<b>Sonstige Kapitaltransfers und Subventionen</b>		<b>0,00</b>	<b>0,00</b>	<b>0,00</b>	<b>17.400,00</b>	<b>0,00</b>	<b>81.600,00</b>	<b>99.000,00</b>
6/850600+300000	Kapitaltransfers von Bund, Bundesfonds und Bundeskammern	0,00	0,00	0,00	17.400,00	0,00	0,00	17.400,00
6/850600+307100	Kapitaltransfers von privaten Haushalten (Zuf. RL)	0,00	0,00	0,00	0,00	0,00	81.600,00	81.600,00
<b>Darlehen/Innere Darlehen</b>		<b>0,00</b>	<b>0,00</b>	<b>0,00</b>	<b>0,00</b>	<b>0,00</b>	<b>0,00</b>	<b>0,00</b>
<b>Finanzierungsleasing</b>		<b>0,00</b>	<b>0,00</b>	<b>0,00</b>	<b>0,00</b>	<b>0,00</b>	<b>0,00</b>	<b>0,00</b>
<b>Veräußerung langfristiges Vermögen und Sonstiges</b>		<b>0,00</b>	<b>0,00</b>	<b>0,00</b>	<b>0,00</b>	<b>0,00</b>	<b>0,00</b>	<b>0,00</b>
<b>Finanzierungsergebnis 1850001</b>		<b>0,00</b>	<b>-3.000,00</b>	<b>-121.000,00</b>	<b>42.400,00</b>	<b>0,00</b>	<b>81.600,00</b>	<b>0,00</b>
	<i>inklusive Vorjahre (gerundet)</i>		<b>-3.000,00</b>	<b>-124.000,00</b>	<b>-81.600,00</b>	<b>-81.600,00</b>	<b>0,00</b>	

# 1. Nachtragsvoranschlag 2025

# Nachweis der Investitionstätigkeit

Gemeinde Pramet

Vorhaben	Vorhabensbezeichnung	RA Vorjahre	VA 2025	Plan 2026	Plan 2027	Plan 2028	Plan 2029	Plan Gesamt (gerundet)
Konto	Bezeichnung							
<b>1240002</b>	<b>Neubau Kindergarten 2. Priorität (2025 bis 2030)</b>							
Geplante Gesamtkosten: 3.688.100,00								
<b>Auszahlungen - Investitionen - Mittelverwendung</b>		<b>0,00</b>	<b>56.900,00</b>	<b>1.500.000,00</b>	<b>2.131.200,00</b>	<b>0,00</b>	<b>0,00</b>	<b>3.688.100,00</b>
<b>Anschaffungs- oder Herstellungskosten</b>		<b>0,00</b>	<b>56.900,00</b>	<b>1.500.000,00</b>	<b>2.131.200,00</b>	<b>0,00</b>	<b>0,00</b>	<b>3.688.100,00</b>
5/240002-061000	Im Bau befindliche Gebäude und Bauten	0,00	56.900,00	1.500.000,00	2.131.200,00	0,00	0,00	3.688.100,00
<b>Einzahlungen - Finanzierung - Mittelaufbringung</b>		<b>0,00</b>	<b>29.300,00</b>	<b>152.200,00</b>	<b>2.900,00</b>	<b>0,00</b>	<b>3.503.700,00</b>	<b>3.688.100,00</b>
<b>Mittel aus Geldfluss aus der operativen Gebarung</b>		<b>0,00</b>	<b>0,00</b>	<b>0,00</b>	<b>0,00</b>	<b>0,00</b>	<b>0,00</b>	<b>0,00</b>
<b>Bedarfszuweisungen/KTZ</b>		<b>0,00</b>	<b>29.300,00</b>	<b>29.300,00</b>	<b>2.900,00</b>	<b>0,00</b>	<b>3.503.700,00</b>	<b>3.565.200,00</b>
6/240002+301000	Kapitaltransfers von Ländern, Landesfonds und Landeskammern	0,00	0,00	0,00	0,00	0,00	1.807.200,00	1.807.200,00
6/240002+301100	Kapitaltransfers von Ländern, Landesfonds und Landeskammern	0,00	0,00	0,00	0,00	0,00	1.696.500,00	1.696.500,00
6/240002+301101	Kapitaltransfers von Ländern, Landesfonds und Landeskammern (Zukunftsfonds)	0,00	29.300,00	29.300,00	2.900,00	0,00	0,00	61.500,00
<b>Haushaltsrücklagen/Zahlungsmittelreserven</b>		<b>0,00</b>	<b>0,00</b>	<b>0,00</b>	<b>0,00</b>	<b>0,00</b>	<b>0,00</b>	<b>0,00</b>
<b>Sonstige Kapitaltransfers und Subventionen</b>		<b>0,00</b>	<b>0,00</b>	<b>0,00</b>	<b>0,00</b>	<b>0,00</b>	<b>0,00</b>	<b>0,00</b>
<b>Darlehen/Innere Darlehen</b>		<b>0,00</b>	<b>0,00</b>	<b>122.900,00</b>	<b>0,00</b>	<b>0,00</b>	<b>0,00</b>	<b>122.900,00</b>
100016/71013	Neubau Kindergarten/Krabbeltube	0,00	0,00	122.900,00	0,00	0,00	0,00	122.900,00
<b>Finanzierungsleasing</b>		<b>0,00</b>	<b>0,00</b>	<b>0,00</b>	<b>0,00</b>	<b>0,00</b>	<b>0,00</b>	<b>0,00</b>
<b>Veräußerung langfristiges Vermögen und Sonstiges</b>		<b>0,00</b>	<b>0,00</b>	<b>0,00</b>	<b>0,00</b>	<b>0,00</b>	<b>0,00</b>	<b>0,00</b>
<b>Finanzierungsergebnis 1240002</b>		<b>0,00</b>	<b>-27.600,00</b>	<b>-1.347.800,00</b>	<b>-2.128.300,00</b>	<b>0,00</b>	<b>3.503.700,00</b>	<b>0,00</b>
			<i>inklusive Vorjahre (gerundet)</i>	<b>-27.600,00</b>	<b>-1.375.400,00</b>	<b>-3.503.700,00</b>	<b>0,00</b>	

# 1. Nachtragsvoranschlag 2025

# Nachweis der Investitionstätigkeit

Gemeinde Pramet

Vorhaben	Vorhabensbezeichnung	RA Vorjahre	VA 2025	Plan 2026	Plan 2027	Plan 2028	Plan 2029	Plan Gesamt (gerundet)
Konto	Bezeichnung							
<b>1612007</b>	<b>Straßenbau 2022-2029 3. Priorität (2022 bis 2029)</b>							
	<b>Auszahlungen - Investitionen - Mittelverwendung</b>	<b>24.720,94</b>	<b>0,00</b>	<b>0,00</b>	<b>0,00</b>	<b>0,00</b>	<b>0,00</b>	<b>24.700,00</b>
	<b>Anschaffungs- oder Herstellungskosten</b>	<b>24.720,94</b>	<b>0,00</b>	<b>0,00</b>	<b>0,00</b>	<b>0,00</b>	<b>0,00</b>	<b>24.700,00</b>
5/612007-002000	Straßenbauten	24.720,94	0,00	0,00	0,00	0,00	0,00	24.700,00
	<b>Einzahlungen - Finanzierung - Mittelaufbringung</b>	<b>0,00</b>	<b>0,00</b>	<b>24.700,00</b>	<b>0,00</b>	<b>0,00</b>	<b>0,00</b>	<b>24.700,00</b>
	<b>Mittel aus Geldfluss aus der operativen Gebarung</b>	<b>0,00</b>	<b>0,00</b>	<b>0,00</b>	<b>0,00</b>	<b>0,00</b>	<b>0,00</b>	<b>0,00</b>
	<b>Bedarfszuweisungen/KTZ</b>	<b>0,00</b>	<b>0,00</b>	<b>0,00</b>	<b>0,00</b>	<b>0,00</b>	<b>0,00</b>	<b>0,00</b>
	<b>Haushaltsrücklagen/Zahlungsmittelreserven</b>	<b>0,00</b>	<b>0,00</b>	<b>0,00</b>	<b>0,00</b>	<b>0,00</b>	<b>0,00</b>	<b>0,00</b>
	<b>Sonstige Kapitaltransfers und Subventionen</b>	<b>0,00</b>	<b>0,00</b>	<b>24.700,00</b>	<b>0,00</b>	<b>0,00</b>	<b>0,00</b>	<b>24.700,00</b>
6/612007+307200	Kapitaltransfers von privaten Haushalten (Zuführung Aufschließung & Verkehrsflächen)	0,00	0,00	24.700,00	0,00	0,00	0,00	24.700,00
	<b>Darlehen/Innere Darlehen</b>	<b>0,00</b>	<b>0,00</b>	<b>0,00</b>	<b>0,00</b>	<b>0,00</b>	<b>0,00</b>	<b>0,00</b>
	<b>Finanzierungsleasing</b>	<b>0,00</b>	<b>0,00</b>	<b>0,00</b>	<b>0,00</b>	<b>0,00</b>	<b>0,00</b>	<b>0,00</b>
	<b>Veräußerung langfristiges Vermögen und Sonstiges</b>	<b>0,00</b>	<b>0,00</b>	<b>0,00</b>	<b>0,00</b>	<b>0,00</b>	<b>0,00</b>	<b>0,00</b>
<b>Finanzierungsergebnis 1612007</b>		<b>-24.720,94</b>	<b>0,00</b>	<b>24.700,00</b>	<b>0,00</b>	<b>0,00</b>	<b>0,00</b>	<b>0,00</b>
	<i>inklusive Vorjahre (gerundet)</i>		<b>-24.700,00</b>	<b>0,00</b>	<b>0,00</b>	<b>0,00</b>	<b>0,00</b>	

# 1. Nachtragsvoranschlag 2025

# Nachweis der Investitionstätigkeit

Gemeinde Pramet

Vorhaben	Vorhabensbezeichnung		RA Vorjahre	VA 2025	Plan 2026	Plan 2027	Plan 2028	Plan 2029	Plan Gesamt (gerundet)
Konto	Bezeichnung								
<b>1616004</b>	<b>Instandsetzung WEV 4. Priorität (2020 bis 2099)</b>								
	<b>Auszahlungen - Investitionen - Mittelverwendung</b>		<b>277.593,91</b>	<b>58.400,00</b>	<b>58.400,00</b>	<b>58.400,00</b>	<b>58.400,00</b>	<b>58.400,00</b>	<b>569.600,00</b>
	<b>Anschaffungs- oder Herstellungskosten</b>		<b>277.593,91</b>	<b>58.400,00</b>	<b>58.400,00</b>	<b>58.400,00</b>	<b>58.400,00</b>	<b>58.400,00</b>	<b>569.600,00</b>
5/616004-002000	Straßenbauten		277.593,91	58.400,00	58.400,00	58.400,00	58.400,00	58.400,00	569.600,00
	<b>Einzahlungen - Finanzierung - Mittelaufbringung</b>		<b>277.593,91</b>	<b>58.400,00</b>	<b>58.400,00</b>	<b>58.400,00</b>	<b>58.400,00</b>	<b>58.400,00</b>	<b>569.600,00</b>
	<b>Mittel aus Geldfluss aus der operativen Gebarung</b>		<b>41.597,19</b>	<b>9.900,00</b>	<b>9.900,00</b>	<b>9.900,00</b>	<b>9.900,00</b>	<b>9.900,00</b>	<b>91.100,00</b>
6/616004+829900	Sonstige Erträge (Zuführung)		41.597,19	9.900,00	9.900,00	9.900,00	9.900,00	9.900,00	91.100,00
	<b>Bedarfszuweisungen/KTZ</b>		<b>119.747,61</b>	<b>19.300,00</b>	<b>19.300,00</b>	<b>19.300,00</b>	<b>19.300,00</b>	<b>19.300,00</b>	<b>216.200,00</b>
6/616004+301100	Kapitaltransfers von Ländern, Landesfonds und Landeskammern		119.747,61	19.300,00	19.300,00	19.300,00	19.300,00	19.300,00	216.200,00
	<b>Haushaltsrücklagen/Zahlungsmittelreserven</b>		<b>6.711,18</b>	<b>0,00</b>	<b>0,00</b>	<b>0,00</b>	<b>0,00</b>	<b>0,00</b>	<b>6.700,00</b>
6/616004+895000	Entnahmen von allgemeinen Haushaltsrücklagen		6.711,18	0,00	0,00	0,00	0,00	0,00	6.700,00
	<b>Sonstige Kapitaltransfers und Subventionen</b>		<b>109.537,93</b>	<b>29.200,00</b>	<b>29.200,00</b>	<b>29.200,00</b>	<b>29.200,00</b>	<b>29.200,00</b>	<b>255.500,00</b>
6/616004+302000	Kapitaltransfers von Gemeinden, Gemeindeverbänden (ohne marktbestimmte Tätigkeit) und Gemeindefonds		109.537,93	29.200,00	29.200,00	29.200,00	29.200,00	29.200,00	255.500,00
	<b>Darlehen/Innere Darlehen</b>		<b>0,00</b>	<b>0,00</b>	<b>0,00</b>	<b>0,00</b>	<b>0,00</b>	<b>0,00</b>	<b>0,00</b>
	<b>Finanzierungsleasing</b>		<b>0,00</b>	<b>0,00</b>	<b>0,00</b>	<b>0,00</b>	<b>0,00</b>	<b>0,00</b>	<b>0,00</b>
	<b>Veräußerung langfristiges Vermögen und Sonstiges</b>		<b>0,00</b>	<b>0,00</b>	<b>0,00</b>	<b>0,00</b>	<b>0,00</b>	<b>0,00</b>	<b>0,00</b>
<b>Finanzierungsergebnis 1616004</b>			<b>0,00</b>	<b>0,00</b>	<b>0,00</b>	<b>0,00</b>	<b>0,00</b>	<b>0,00</b>	<b>0,00</b>
			<i>inklusive Vorjahre (gerundet)</i>	<b>0,00</b>	<b>0,00</b>	<b>0,00</b>	<b>0,00</b>	<b>0,00</b>	

# 1. Nachtragsvoranschlag 2025

# Nachweis der Investitionstätigkeit

Gemeinde Pramet

Vorhaben	Vorhabensbezeichnung	RA Vorjahre	VA 2025	Plan 2026	Plan 2027	Plan 2028	Plan 2029	Plan Gesamt (gerundet)
Konto	Bezeichnung							
<b>1851700</b>	<b>Sanierung von Schächten und Haltung ABA BA10 5. Priorität (2025 bis 2030)</b>							
	<b>Auszahlungen - Investitionen - Mittelverwendung</b>	<b>0,00</b>	<b>18.200,00</b>	<b>0,00</b>	<b>0,00</b>	<b>0,00</b>	<b>0,00</b>	<b>18.200,00</b>
	<b>Anschaffungs- oder Herstellungskosten</b>	<b>0,00</b>	<b>18.200,00</b>	<b>0,00</b>	<b>0,00</b>	<b>0,00</b>	<b>0,00</b>	<b>18.200,00</b>
5/851700-004000	Wasser- und Abwasserbauten und -anlagen	0,00	18.200,00	0,00	0,00	0,00	0,00	18.200,00
	<b>Einzahlungen - Finanzierung - Mittelaufbringung</b>	<b>0,00</b>	<b>0,00</b>	<b>0,00</b>	<b>0,00</b>	<b>0,00</b>	<b>18.200,00</b>	<b>18.200,00</b>
	<b>Mittel aus Geldfluss aus der operativen Gebarung</b>	<b>0,00</b>	<b>0,00</b>	<b>0,00</b>	<b>0,00</b>	<b>0,00</b>	<b>0,00</b>	<b>0,00</b>
	<b>Bedarfszuweisungen/KTZ</b>	<b>0,00</b>	<b>0,00</b>	<b>0,00</b>	<b>0,00</b>	<b>0,00</b>	<b>0,00</b>	<b>0,00</b>
	<b>Haushaltsrücklagen/Zahlungsmittelreserven</b>	<b>0,00</b>	<b>0,00</b>	<b>0,00</b>	<b>0,00</b>	<b>0,00</b>	<b>0,00</b>	<b>0,00</b>
	<b>Sonstige Kapitaltransfers und Subventionen</b>	<b>0,00</b>	<b>0,00</b>	<b>0,00</b>	<b>0,00</b>	<b>0,00</b>	<b>18.200,00</b>	<b>18.200,00</b>
6/851700+307130	Kapitaltransfers von privaten Haushalten und privaten Organisationen ohne Erwerbszweck und andere	0,00	0,00	0,00	0,00	0,00	18.200,00	18.200,00
	<b>Darlehen/Innere Darlehen</b>	<b>0,00</b>	<b>0,00</b>	<b>0,00</b>	<b>0,00</b>	<b>0,00</b>	<b>0,00</b>	<b>0,00</b>
	<b>Finanzierungsleasing</b>	<b>0,00</b>	<b>0,00</b>	<b>0,00</b>	<b>0,00</b>	<b>0,00</b>	<b>0,00</b>	<b>0,00</b>
	<b>Veräußerung langfristiges Vermögen und Sonstiges</b>	<b>0,00</b>	<b>0,00</b>	<b>0,00</b>	<b>0,00</b>	<b>0,00</b>	<b>0,00</b>	<b>0,00</b>
<b>Finanzierungsergebnis 1851700</b>		<b>0,00</b>	<b>-18.200,00</b>	<b>0,00</b>	<b>0,00</b>	<b>0,00</b>	<b>18.200,00</b>	<b>0,00</b>
	<i>inklusive Vorjahre (gerundet)</i>		<b>-18.200,00</b>	<b>-18.200,00</b>	<b>-18.200,00</b>	<b>-18.200,00</b>	<b>0,00</b>	

# 1. Nachtragsvoranschlag 2025

# Nachweis der Investitionstätigkeit

Gemeinde Pramet

Vorhaben	Vorhabensbezeichnung	RA Vorjahre	VA 2025	Plan 2026	Plan 2027	Plan 2028	Plan 2029	Plan Gesamt (gerundet)
Konto	Bezeichnung							
<b>1853003</b>	<b>Sanierung Arztpraxis 6. Priorität (2025 bis 2029)</b>							
	Geplante Gesamtkosten:		22.000,00					
	<b>Auszahlungen - Investitionen - Mittelverwendung</b>	<b>0,00</b>	<b>21.300,00</b>	<b>0,00</b>	<b>0,00</b>	<b>0,00</b>	<b>0,00</b>	<b>21.300,00</b>
	<b>Anschaffungs- oder Herstellungskosten</b>	<b>0,00</b>	<b>21.300,00</b>	<b>0,00</b>	<b>0,00</b>	<b>0,00</b>	<b>0,00</b>	<b>21.300,00</b>
5/853003-614000	Instandhaltung von Gebäuden und Bauten	0,00	21.300,00	0,00	0,00	0,00	0,00	21.300,00
	<b>Einzahlungen - Finanzierung - Mittelaufbringung</b>	<b>0,00</b>	<b>8.300,00</b>	<b>0,00</b>	<b>0,00</b>	<b>0,00</b>	<b>13.000,00</b>	<b>21.300,00</b>
	<b>Mittel aus Geldfluss aus der operativen Gebarung</b>	<b>0,00</b>	<b>8.300,00</b>	<b>0,00</b>	<b>0,00</b>	<b>0,00</b>	<b>13.000,00</b>	<b>21.300,00</b>
6/853003+829900	Sonstige Erträge (Zuf.)	0,00	8.300,00	0,00	0,00	0,00	13.000,00	21.300,00
	<b>Bedarfszuweisungen/KTZ</b>	<b>0,00</b>	<b>0,00</b>	<b>0,00</b>	<b>0,00</b>	<b>0,00</b>	<b>0,00</b>	<b>0,00</b>
	<b>Haushaltsrücklagen/Zahlungsmittelreserven</b>	<b>0,00</b>	<b>0,00</b>	<b>0,00</b>	<b>0,00</b>	<b>0,00</b>	<b>0,00</b>	<b>0,00</b>
	<b>Sonstige Kapitaltransfers und Subventionen</b>	<b>0,00</b>	<b>0,00</b>	<b>0,00</b>	<b>0,00</b>	<b>0,00</b>	<b>0,00</b>	<b>0,00</b>
	<b>Darlehen/Innere Darlehen</b>	<b>0,00</b>	<b>0,00</b>	<b>0,00</b>	<b>0,00</b>	<b>0,00</b>	<b>0,00</b>	<b>0,00</b>
	<b>Finanzierungsleasing</b>	<b>0,00</b>	<b>0,00</b>	<b>0,00</b>	<b>0,00</b>	<b>0,00</b>	<b>0,00</b>	<b>0,00</b>
	<b>Veräußerung langfristiges Vermögen und Sonstiges</b>	<b>0,00</b>	<b>0,00</b>	<b>0,00</b>	<b>0,00</b>	<b>0,00</b>	<b>0,00</b>	<b>0,00</b>
<b>Finanzierungsergebnis 1853003</b>		<b>0,00</b>	<b>-13.000,00</b>	<b>0,00</b>	<b>0,00</b>	<b>0,00</b>	<b>13.000,00</b>	<b>0,00</b>
	<i>inklusive Vorjahre (gerundet)</i>		<b>-13.000,00</b>	<b>-13.000,00</b>	<b>-13.000,00</b>	<b>-13.000,00</b>	<b>0,00</b>	

# 1. Nachtragsvoranschlag 2025

# Nachweis der Investitionstätigkeit

Gemeinde Pramet

Vorhaben	Vorhabensbezeichnung	RA Vorjahre	VA 2025	Plan 2026	Plan 2027	Plan 2028	Plan 2029	Plan Gesamt (gerundet)
Konto	Bezeichnung							
<b>1139001</b>	<b>Beteiligung Sanierung Pfarrhof 7. Priorität (2024 bis 2025)</b>							
Geplante Gesamtkosten:	30.000,00							
<b>Auszahlungen - Investitionen - Mittelverwendung</b>		<b>0,00</b>	<b>30.000,00</b>	<b>0,00</b>	<b>0,00</b>	<b>0,00</b>	<b>0,00</b>	<b>30.000,00</b>
<b>Anschaffungs- oder Herstellungskosten</b>		<b>0,00</b>	<b>30.000,00</b>	<b>0,00</b>	<b>0,00</b>	<b>0,00</b>	<b>0,00</b>	<b>30.000,00</b>
5/390001-774000	Kapitaltransfers an sonstige Träger des öffentlichen Rechts	0,00	30.000,00					30.000,00
<b>Einzahlungen - Finanzierung - Mittelaufbringung</b>		<b>0,00</b>	<b>30.000,00</b>	<b>0,00</b>	<b>0,00</b>	<b>0,00</b>	<b>0,00</b>	<b>30.000,00</b>
<b>Mittel aus Geldfluss aus der operativen Gebarung</b>		<b>0,00</b>	<b>3.100,00</b>	<b>0,00</b>	<b>0,00</b>	<b>0,00</b>	<b>0,00</b>	<b>3.100,00</b>
6/390001+810000	Erträge aus Leistungen	0,00	3.100,00					3.100,00
<b>Bedarfszuweisungen/KTZ</b>		<b>0,00</b>	<b>0,00</b>	<b>0,00</b>	<b>0,00</b>	<b>0,00</b>	<b>0,00</b>	<b>0,00</b>
<b>Haushaltsrücklagen/Zahlungsmittelreserven</b>		<b>0,00</b>	<b>0,00</b>	<b>0,00</b>	<b>0,00</b>	<b>0,00</b>	<b>0,00</b>	<b>0,00</b>
<b>Sonstige Kapitaltransfers und Subventionen</b>		<b>0,00</b>	<b>26.900,00</b>	<b>0,00</b>	<b>0,00</b>	<b>0,00</b>	<b>0,00</b>	<b>26.900,00</b>
6/390001+860000	Transfers von Bund, Bundesfonds und Bundeskammern	0,00	26.900,00					26.900,00
<b>Darlehen/Innere Darlehen</b>		<b>0,00</b>	<b>0,00</b>	<b>0,00</b>	<b>0,00</b>	<b>0,00</b>	<b>0,00</b>	<b>0,00</b>
<b>Finanzierungsleasing</b>		<b>0,00</b>	<b>0,00</b>	<b>0,00</b>	<b>0,00</b>	<b>0,00</b>	<b>0,00</b>	<b>0,00</b>
<b>Veräußerung langfristiges Vermögen und Sonstiges</b>		<b>0,00</b>	<b>0,00</b>	<b>0,00</b>	<b>0,00</b>	<b>0,00</b>	<b>0,00</b>	<b>0,00</b>
<b>Finanzierungsergebnis 1139001</b>		<b>0,00</b>	<b>0,00</b>	<b>0,00</b>	<b>0,00</b>	<b>0,00</b>	<b>0,00</b>	<b>0,00</b>
	<i>inklusive Vorjahre (gerundet)</i>		<b>0,00</b>	<b>0,00</b>	<b>0,00</b>	<b>0,00</b>	<b>0,00</b>	

# 1. Nachtragsvoranschlag 2025

# Nachweis der Investitionstätigkeit

Gemeinde Pramet

Vorhaben	Vorhabensbezeichnung	RA Vorjahre	VA 2025	Plan 2026	Plan 2027	Plan 2028	Plan 2029	Plan Gesamt (gerundet)
Konto	Bezeichnung							
<b>1839002</b>	<b>Umstrukturierung Campingplatz 8. Priorität (2023 bis 2025)</b>							
Geplante Gesamtkosten: 20.000,00								
<b>Auszahlungen - Investitionen - Mittelverwendung</b>		<b>93.240,13</b>	<b>43.400,00</b>	<b>0,00</b>	<b>0,00</b>	<b>0,00</b>	<b>0,00</b>	<b>136.600,00</b>
<b>Anschaffungs- oder Herstellungskosten</b>		<b>93.240,13</b>	<b>43.400,00</b>	<b>0,00</b>	<b>0,00</b>	<b>0,00</b>	<b>0,00</b>	<b>136.600,00</b>
5/839000-006000	Sonstige Grundstückseinrichtungen *****	87.049,93	0,00					87.000,00
5/839000-070000	Aktivierungsfähige Rechte (immaterielle Vermögenswerte) (Software)*****	6.190,20	0,00					6.200,00
5/839001-006000	Sonstige Grundstückseinrichtungen*****	0,00	43.400,00					43.400,00
<b>Einzahlungen - Finanzierung - Mittelaufbringung</b>		<b>33.700,00</b>	<b>102.900,00</b>	<b>0,00</b>	<b>0,00</b>	<b>0,00</b>	<b>0,00</b>	<b>136.600,00</b>
<b>Mittel aus Geldfluss aus der operativen Gebarung</b>		<b>0,00</b>	<b>61.400,00</b>	<b>0,00</b>	<b>0,00</b>	<b>0,00</b>	<b>0,00</b>	<b>61.400,00</b>
6/839001+829903	Sonstige Erträge	0,00	61.400,00					61.400,00
<b>Bedarfszuweisungen/KTZ</b>		<b>33.700,00</b>	<b>0,00</b>	<b>0,00</b>	<b>0,00</b>	<b>0,00</b>	<b>0,00</b>	<b>33.700,00</b>
6/839000+301000	Kapitaltransfers von Ländern, Landesfonds und Landeskammern	12.400,00	0,00					12.400,00
6/839002+301001	Kapitaltransfers von Ländern, Landesfonds und Landeskammern	21.300,00	0,00					21.300,00
<b>Haushaltsrücklagen/Zahlungsmittelreserven</b>		<b>0,00</b>	<b>0,00</b>	<b>0,00</b>	<b>0,00</b>	<b>0,00</b>	<b>0,00</b>	<b>0,00</b>
<b>Sonstige Kapitaltransfers und Subventionen</b>		<b>0,00</b>	<b>41.500,00</b>	<b>0,00</b>	<b>0,00</b>	<b>0,00</b>	<b>0,00</b>	<b>41.500,00</b>
6/839001+300100	Kapitaltransfers von Bund, Bundesfonds und Bundeskammern	0,00	41.500,00					41.500,00
<b>Darlehen/Innere Darlehen</b>		<b>0,00</b>	<b>0,00</b>	<b>0,00</b>	<b>0,00</b>	<b>0,00</b>	<b>0,00</b>	<b>0,00</b>
<b>Finanzierungsleasing</b>		<b>0,00</b>	<b>0,00</b>	<b>0,00</b>	<b>0,00</b>	<b>0,00</b>	<b>0,00</b>	<b>0,00</b>
<b>Veräußerung langfristiges Vermögen und Sonstiges</b>		<b>0,00</b>	<b>0,00</b>	<b>0,00</b>	<b>0,00</b>	<b>0,00</b>	<b>0,00</b>	<b>0,00</b>
<b>Finanzierungsergebnis 1839002</b>		<b>-59.540,13</b>	<b>59.500,00</b>	<b>0,00</b>	<b>0,00</b>	<b>0,00</b>	<b>0,00</b>	<b>0,00</b>
		<i>inklusive Vorjahre (gerundet)</i>	<b>0,00</b>	<b>0,00</b>	<b>0,00</b>	<b>0,00</b>	<b>0,00</b>	

# 1. Nachtragsvoranschlag 2025

# Nachweis der Investitionstätigkeit

Gemeinde Pramet

Vorhaben	Vorhabensbezeichnung	RA Vorjahre	VA 2025	Plan 2026	Plan 2027	Plan 2028	Plan 2029	Plan Gesamt (gerundet)
Konto	Bezeichnung							
<b>1179001</b>	<b>Ankauf Notstromaggregat 9. Priorität (2023 bis 2035)</b>							
Geplante Gesamtkosten:	24.100,00							
<b>Auszahlungen - Investitionen - Mittelverwendung</b>		<b>25.092,54</b>	<b>0,00</b>	<b>0,00</b>	<b>0,00</b>	<b>0,00</b>	<b>0,00</b>	<b>25.100,00</b>
<b>Anschaffungs- oder Herstellungskosten</b>		<b>25.092,54</b>	<b>0,00</b>	<b>0,00</b>	<b>0,00</b>	<b>0,00</b>	<b>0,00</b>	<b>25.100,00</b>
5/179001-050000	Sonderanlagen	25.092,54	0,00	0,00	0,00	0,00	0,00	25.100,00
<b>Einzahlungen - Finanzierung - Mittelaufbringung</b>		<b>6.000,00</b>	<b>0,00</b>	<b>0,00</b>	<b>0,00</b>	<b>0,00</b>	<b>19.100,00</b>	<b>25.100,00</b>
<b>Mittel aus Geldfluss aus der operativen Gebarung</b>		<b>0,00</b>	<b>0,00</b>	<b>0,00</b>	<b>0,00</b>	<b>0,00</b>	<b>19.100,00</b>	<b>19.100,00</b>
6/179001+829901	Sonstige Erträge (Zuführung Notstromaggregat)	0,00	0,00	0,00	0,00	0,00	19.100,00	19.100,00
<b>Bedarfszuweisungen/KTZ</b>		<b>6.000,00</b>	<b>0,00</b>	<b>0,00</b>	<b>0,00</b>	<b>0,00</b>	<b>0,00</b>	<b>6.000,00</b>
6/179001+301000	Kapitaltransfers von Ländern, Landesfonds und Landeskammern	6.000,00	0,00	0,00	0,00	0,00	0,00	6.000,00
<b>Haushaltsrücklagen/Zahlungsmittelreserven</b>		<b>0,00</b>	<b>0,00</b>	<b>0,00</b>	<b>0,00</b>	<b>0,00</b>	<b>0,00</b>	<b>0,00</b>
<b>Sonstige Kapitaltransfers und Subventionen</b>		<b>0,00</b>	<b>0,00</b>	<b>0,00</b>	<b>0,00</b>	<b>0,00</b>	<b>0,00</b>	<b>0,00</b>
<b>Darlehen/Innere Darlehen</b>		<b>0,00</b>	<b>0,00</b>	<b>0,00</b>	<b>0,00</b>	<b>0,00</b>	<b>0,00</b>	<b>0,00</b>
<b>Finanzierungsleasing</b>		<b>0,00</b>	<b>0,00</b>	<b>0,00</b>	<b>0,00</b>	<b>0,00</b>	<b>0,00</b>	<b>0,00</b>
<b>Veräußerung langfristiges Vermögen und Sonstiges</b>		<b>0,00</b>	<b>0,00</b>	<b>0,00</b>	<b>0,00</b>	<b>0,00</b>	<b>0,00</b>	<b>0,00</b>
<b>Finanzierungsergebnis 1179001</b>		<b>-19.092,54</b>	<b>0,00</b>	<b>0,00</b>	<b>0,00</b>	<b>0,00</b>	<b>19.100,00</b>	<b>0,00</b>
	<i>inklusive Vorjahre (gerundet)</i>		<b>-19.100,00</b>	<b>-19.100,00</b>	<b>-19.100,00</b>	<b>-19.100,00</b>	<b>0,00</b>	

# 1. Nachtragsvoranschlag 2025

# Nachweis der Investitionstätigkeit

Gemeinde Pramet

Vorhaben	Vorhabensbezeichnung		RA Vorjahre	VA 2025	Plan 2026	Plan 2027	Plan 2028	Plan 2029	Plan Gesamt (gerundet)
Konto	Bezeichnung								
<b>1851600</b>	<b>ABA Pramet BA 09 10. Priorität (2021 bis 2030)</b>								
	<b>Auszahlungen - Investitionen - Mittelverwendung</b>		<b>637.827,34</b>	<b>0,00</b>	<b>0,00</b>	<b>0,00</b>	<b>0,00</b>	<b>0,00</b>	<b>637.800,00</b>
	<b>Anschaffungs- oder Herstellungskosten</b>		<b>637.827,34</b>	<b>0,00</b>	<b>0,00</b>	<b>0,00</b>	<b>0,00</b>	<b>0,00</b>	<b>637.800,00</b>
	5/851600-004000	Wasser- und Kanalisationsbauten	686.913,84	0,00	0,00	0,00	0,00	0,00	686.900,00
	5/851600-060300	Im Bau befindliche Grundstückseinrichtungen	-49.086,50	0,00	0,00	0,00	0,00	0,00	-49.100,00
	<b>Einzahlungen - Finanzierung - Mittelaufbringung</b>		<b>574.206,34</b>	<b>0,00</b>	<b>63.600,00</b>	<b>0,00</b>	<b>0,00</b>	<b>0,00</b>	<b>637.800,00</b>
	<b>Mittel aus Geldfluss aus der operativen Gebarung</b>		<b>60.665,46</b>	<b>0,00</b>	<b>0,00</b>	<b>0,00</b>	<b>0,00</b>	<b>0,00</b>	<b>60.700,00</b>
	6/851600+829900	Sonstige Erträge (Zuführung)	60.665,46	0,00	0,00	0,00	0,00	0,00	60.700,00
	<b>Bedarfszuweisungen/KTZ</b>		<b>0,00</b>	<b>0,00</b>	<b>0,00</b>	<b>0,00</b>	<b>0,00</b>	<b>0,00</b>	<b>0,00</b>
	<b>Haushaltsrücklagen/Zahlungsmittelreserven</b>		<b>0,00</b>	<b>0,00</b>	<b>0,00</b>	<b>0,00</b>	<b>0,00</b>	<b>0,00</b>	<b>0,00</b>
	<b>Sonstige Kapitaltransfers und Subventionen</b>		<b>143.540,88</b>	<b>0,00</b>	<b>63.600,00</b>	<b>0,00</b>	<b>0,00</b>	<b>0,00</b>	<b>207.100,00</b>
	6/851600+300000	KTZ von Bund, Bundesfonds, Bundesk.	0,00	0,00	60.500,00	0,00	0,00	0,00	60.500,00
	6/851600+307100	Kapitaltransfers von privaten Haushalten (Anschlussgebühr)	17.340,70	0,00	0,00	0,00	0,00	0,00	17.300,00
	6/851600+307130	Kapitaltransfers von privaten Haushalten (Zuf. BA09)	43.500,58	0,00	3.100,00	0,00	0,00	0,00	46.600,00
	6/851600+307300	Kapitaltransfers von privaten Haushalten (Infrastrukturkostenbeiträge)	82.699,60	0,00	0,00	0,00	0,00	0,00	82.700,00
	<b>Darlehen/Innere Darlehen</b>		<b>370.000,00</b>	<b>0,00</b>	<b>0,00</b>	<b>0,00</b>	<b>0,00</b>	<b>0,00</b>	<b>370.000,00</b>
	100050/71012	Darlehen Kanal BA 09	370.000,00	0,00	0,00	0,00	0,00	0,00	370.000,00
	<b>Finanzierungsleasing</b>		<b>0,00</b>	<b>0,00</b>	<b>0,00</b>	<b>0,00</b>	<b>0,00</b>	<b>0,00</b>	<b>0,00</b>
	<b>Veräußerung langfristiges Vermögen und Sonstiges</b>		<b>0,00</b>	<b>0,00</b>	<b>0,00</b>	<b>0,00</b>	<b>0,00</b>	<b>0,00</b>	<b>0,00</b>
<b>Finanzierungsergebnis 1851600</b>			<b>-63.621,00</b>	<b>0,00</b>	<b>63.600,00</b>	<b>0,00</b>	<b>0,00</b>	<b>0,00</b>	<b>0,00</b>
			<i>inklusive Vorjahre (gerundet)</i>	<b>-63.600,00</b>	<b>0,00</b>	<b>0,00</b>	<b>0,00</b>	<b>0,00</b>	

# 1. Nachtragsvoranschlag 2025

# Nachweis der Investitionstätigkeit

Gemeinde Pramet

Vorhaben	Vorhabensbezeichnung	RA Vorjahre	VA 2025	Plan 2026	Plan 2027	Plan 2028	Plan 2029	Plan Gesamt (gerundet)
Konto	Bezeichnung							
<b>1851500</b>	<b>Sanierung von Schächten u.Haltungen BA 08 11. Priorität (2016 bis 2099)</b>							
<b>Auszahlungen - Investitionen - Mittelverwendung</b>		<b>536.130,69</b>	<b>86.200,00</b>	<b>0,00</b>	<b>0,00</b>	<b>0,00</b>	<b>0,00</b>	<b>622.300,00</b>
<b>Anschaffungs- oder Herstellungskosten</b>		<b>536.130,69</b>	<b>86.200,00</b>	<b>0,00</b>	<b>0,00</b>	<b>0,00</b>	<b>0,00</b>	<b>622.300,00</b>
5/851500-004100	Wasser- und Kanalisationsbauten Sanierung BA08	536.130,69	86.200,00	0,00	0,00	0,00	0,00	622.300,00
<b>Einzahlungen - Finanzierung - Mittelaufbringung</b>		<b>521.728,77</b>	<b>45.000,00</b>	<b>0,00</b>	<b>0,00</b>	<b>0,00</b>	<b>55.600,00</b>	<b>622.300,00</b>
<b>Mittel aus Geldfluss aus der operativen Gebarung</b>		<b>-5.470,15</b>	<b>0,00</b>	<b>0,00</b>	<b>0,00</b>	<b>0,00</b>	<b>0,00</b>	<b>-5.500,00</b>
5/851500-729900	Sonstige Aufwendungen (Entnahme)*****	-5.470,15	0,00	0,00	0,00	0,00	0,00	-5.500,00
<b>Bedarfszuweisungen/KTZ</b>		<b>0,00</b>	<b>45.000,00</b>	<b>0,00</b>	<b>0,00</b>	<b>0,00</b>	<b>0,00</b>	<b>45.000,00</b>
6/851500+871002	Kapitaltransfers aus Gemeinde- Bedarfszuweisungsmittel (KPC)	0,00	45.000,00	0,00	0,00	0,00	0,00	45.000,00
<b>Haushaltsrücklagen/Zahlungsmittelreserven</b>		<b>0,00</b>	<b>0,00</b>	<b>0,00</b>	<b>0,00</b>	<b>0,00</b>	<b>0,00</b>	<b>0,00</b>
<b>Sonstige Kapitaltransfers und Subventionen</b>		<b>27.198,92</b>	<b>0,00</b>	<b>0,00</b>	<b>0,00</b>	<b>0,00</b>	<b>55.600,00</b>	<b>82.800,00</b>
6/851500+307000	Kapitaltransfers von privaten Haushalten und privaten Organisationen ohne Erwerbszweck und andere	27.198,92	0,00	0,00	0,00	0,00	55.600,00	82.800,00
<b>Darlehen/Innere Darlehen</b>		<b>500.000,00</b>	<b>0,00</b>	<b>0,00</b>	<b>0,00</b>	<b>0,00</b>	<b>0,00</b>	<b>500.000,00</b>
100050/71011	Darlehen Kanal BA 08 (Sanierung)	500.000,00	0,00	0,00	0,00	0,00	0,00	500.000,00
<b>Finanzierungsleasing</b>		<b>0,00</b>	<b>0,00</b>	<b>0,00</b>	<b>0,00</b>	<b>0,00</b>	<b>0,00</b>	<b>0,00</b>
<b>Veräußerung langfristiges Vermögen und Sonstiges</b>		<b>0,00</b>	<b>0,00</b>	<b>0,00</b>	<b>0,00</b>	<b>0,00</b>	<b>0,00</b>	<b>0,00</b>
<b>Finanzierungsergebnis 1851500</b>		<b>-14.401,92</b>	<b>-41.200,00</b>	<b>0,00</b>	<b>0,00</b>	<b>0,00</b>	<b>55.600,00</b>	<b>0,00</b>
	<i>inklusive Vorjahre (gerundet)</i>		<b>-55.600,00</b>	<b>-55.600,00</b>	<b>-55.600,00</b>	<b>-55.600,00</b>	<b>0,00</b>	

# 1. Nachtragsvoranschlag 2025

## Nachweis der Investitionstätigkeit

Gemeinde Pramet

Vorhaben	Vorhabensbezeichnung	RA Vorjahre	VA 2025	Plan 2026	Plan 2027	Plan 2028	Plan 2029	Plan Gesamt (gerundet)
Konto	Bezeichnung							
<b>1620001</b>	<b>Rückbau Wehranlage Mühlbach 12. Priorität (2025 bis 2030)</b>							
	<b>Auszahlungen - Investitionen - Mittelverwendung</b>	<b>0,00</b>	<b>6.100,00</b>	<b>0,00</b>	<b>0,00</b>	<b>0,00</b>	<b>0,00</b>	<b>6.100,00</b>
	<b>Anschaffungs- oder Herstellungskosten</b>	<b>0,00</b>	<b>6.100,00</b>	<b>0,00</b>	<b>0,00</b>	<b>0,00</b>	<b>0,00</b>	<b>6.100,00</b>
5/633001-060000	Im Bau befindliche Grundstückseinrichtungen	0,00	6.100,00	0,00	0,00	0,00	0,00	6.100,00
	<b>Einzahlungen - Finanzierung - Mittelaufbringung</b>	<b>0,00</b>	<b>0,00</b>	<b>0,00</b>	<b>0,00</b>	<b>0,00</b>	<b>6.100,00</b>	<b>6.100,00</b>
	<b>Mittel aus Geldfluss aus der operativen Gebarung</b>	<b>0,00</b>	<b>0,00</b>	<b>0,00</b>	<b>0,00</b>	<b>0,00</b>	<b>6.100,00</b>	<b>6.100,00</b>
6/633001+829901	Sonstige Erträge (Zuf. Wildbachverbauung)	0,00	0,00	0,00	0,00	0,00	6.100,00	6.100,00
	<b>Bedarfszuweisungen/KTZ</b>	<b>0,00</b>	<b>0,00</b>	<b>0,00</b>	<b>0,00</b>	<b>0,00</b>	<b>0,00</b>	<b>0,00</b>
	<b>Haushaltsrücklagen/Zahlungsmittelreserven</b>	<b>0,00</b>	<b>0,00</b>	<b>0,00</b>	<b>0,00</b>	<b>0,00</b>	<b>0,00</b>	<b>0,00</b>
	<b>Sonstige Kapitaltransfers und Subventionen</b>	<b>0,00</b>	<b>0,00</b>	<b>0,00</b>	<b>0,00</b>	<b>0,00</b>	<b>0,00</b>	<b>0,00</b>
	<b>Darlehen/Innere Darlehen</b>	<b>0,00</b>	<b>0,00</b>	<b>0,00</b>	<b>0,00</b>	<b>0,00</b>	<b>0,00</b>	<b>0,00</b>
	<b>Finanzierungsleasing</b>	<b>0,00</b>	<b>0,00</b>	<b>0,00</b>	<b>0,00</b>	<b>0,00</b>	<b>0,00</b>	<b>0,00</b>
	<b>Veräußerung langfristiges Vermögen und Sonstiges</b>	<b>0,00</b>	<b>0,00</b>	<b>0,00</b>	<b>0,00</b>	<b>0,00</b>	<b>0,00</b>	<b>0,00</b>
<b>Finanzierungsergebnis 1620001</b>		<b>0,00</b>	<b>-6.100,00</b>	<b>0,00</b>	<b>0,00</b>	<b>0,00</b>	<b>6.100,00</b>	<b>0,00</b>
	<i>inklusive Vorjahre (gerundet)</i>		<b>-6.100,00</b>	<b>-6.100,00</b>	<b>-6.100,00</b>	<b>-6.100,00</b>	<b>0,00</b>	

# 1. Nachtragsvoranschlag 2025

# Nachweis der Investitionstätigkeit

Gemeinde Pramet

Vorhaben	Vorhabensbezeichnung	RA Vorjahre	VA 2025	Plan 2026	Plan 2027	Plan 2028	Plan 2029	Plan Gesamt (gerundet)
Konto	Bezeichnung							
<b>2999999</b>	<b>Sonstige Investitionen laufende Gebarung (2020 bis 2099)</b>							
	<b>Auszahlungen - Investitionen - Mittelverwendung</b>	<b>209.787,52</b>	<b>2.600,00</b>	<b>3.500,00</b>	<b>6.700,00</b>	<b>4.100,00</b>	<b>4.100,00</b>	<b>230.800,00</b>
	<b>Anschaffungs- oder Herstellungskosten</b>	<b>209.787,52</b>	<b>2.600,00</b>	<b>3.500,00</b>	<b>6.700,00</b>	<b>4.100,00</b>	<b>4.100,00</b>	<b>230.800,00</b>
1/010000-042000	Amtsausstattung	4.711,32	600,00	2.100,00	2.100,00	2.100,00	2.100,00	13.700,00
1/010000-070000	Aktivierungsfähige Rechte (immaterielle Vermögenswerte)	4.012,80	0,00	0,00	0,00	0,00	0,00	4.000,00
1/163000-040000	Fahrzeuge	28.328,14	0,00	0,00	0,00	0,00	0,00	28.300,00
1/163000-042000	Betriebsausstattung	41.040,00	2.000,00	2.000,00	2.000,00	2.000,00	2.000,00	51.000,00
1/211000-042000	Betriebsausstattung	6.651,12	0,00	-1.600,00	1.600,00	0,00	0,00	6.700,00
1/211000-050000	Sonderanlagen	1.477,13	0,00	0,00	0,00	0,00	0,00	1.500,00
1/211004-042000	Amts-, Betriebs- und Geschäftsausstattung	1.247,70	0,00	0,00	0,00	0,00	0,00	1.200,00
1/240000-042000	Amts-, Betriebs- und Geschäftsausstattung	33.015,81	0,00	1.000,00	1.000,00	0,00	0,00	35.000,00
1/611000-050000	Sonderanlagen	1.553,94	0,00	0,00	0,00	0,00	0,00	1.600,00
1/815000-050000	Sonderanlagen	38.843,55	0,00	0,00	0,00	0,00	0,00	38.800,00
1/831000-006000	Sonstige Grundstückseinrichtungen	6.355,77	0,00	0,00	0,00	0,00	0,00	6.400,00
1/831000-010000	Gebäude und Bauten	26.592,70	0,00	0,00	0,00	0,00	0,00	26.600,00
1/831000-042000	Amts-, Betriebs- und Geschäftsausstattung	2.333,33	0,00	0,00	0,00	0,00	0,00	2.300,00
1/846000-010000	Gebäude	13.624,21	0,00	0,00	0,00	0,00	0,00	13.600,00
	<b>Einzahlungen - Finanzierung - Mittelaufbringung</b>	<b>21.018,03</b>	<b>0,00</b>	<b>0,00</b>	<b>0,00</b>	<b>0,00</b>	<b>0,00</b>	<b>21.000,00</b>
	<b>Mittel aus Geldfluss aus der operativen Gebarung</b>	<b>0,00</b>	<b>0,00</b>	<b>0,00</b>	<b>0,00</b>	<b>0,00</b>	<b>0,00</b>	<b>0,00</b>
	<b>Bedarfszuweisungen/KTZ</b>	<b>10.003,03</b>	<b>0,00</b>	<b>0,00</b>	<b>0,00</b>	<b>0,00</b>	<b>0,00</b>	<b>10.000,00</b>
2/163000+301900	KTZ vom Landesfonds (LFK)	10.003,03	0,00	0,00	0,00	0,00	0,00	10.000,00
	<b>Haushaltsrücklagen/Zahlungsmittelreserven</b>	<b>0,00</b>	<b>0,00</b>	<b>0,00</b>	<b>0,00</b>	<b>0,00</b>	<b>0,00</b>	<b>0,00</b>
	<b>Sonstige Kapitaltransfers und Subventionen</b>	<b>11.015,00</b>	<b>0,00</b>	<b>0,00</b>	<b>0,00</b>	<b>0,00</b>	<b>0,00</b>	<b>11.000,00</b>
2/815000+300000	Kapitaltransfers von Bund, Bundesfonds und Bundeskammern	11.015,00	0,00	0,00	0,00	0,00	0,00	11.000,00
	<b>Darlehen/Innere Darlehen</b>	<b>0,00</b>	<b>0,00</b>	<b>0,00</b>	<b>0,00</b>	<b>0,00</b>	<b>0,00</b>	<b>0,00</b>
	<b>Finanzierungsleasing</b>	<b>0,00</b>	<b>0,00</b>	<b>0,00</b>	<b>0,00</b>	<b>0,00</b>	<b>0,00</b>	<b>0,00</b>
	<b>Veräußerung langfristiges Vermögen und Sonstiges</b>	<b>0,00</b>	<b>0,00</b>	<b>0,00</b>	<b>0,00</b>	<b>0,00</b>	<b>0,00</b>	<b>0,00</b>
<b>Finanzierungsergebnis 2999999</b>		<b>-188.769,49</b>	<b>-2.600,00</b>	<b>-3.500,00</b>	<b>-6.700,00</b>	<b>-4.100,00</b>	<b>-4.100,00</b>	<b>-209.800,00</b>
	<i>inklusive Vorjahre (gerundet)</i>		<b>-191.400,00</b>	<b>-194.900,00</b>	<b>-201.600,00</b>	<b>-205.700,00</b>	<b>-209.800,00</b>	

# 1. Nachtragsvoranschlag 2025

# Nachweis der Investitionstätigkeit

Gemeinde Pramet

Vorhaben	Vorhabensbezeichnung		RA Vorjahre	VA 2025	Plan 2026	Plan 2027	Plan 2028	Plan 2029	Plan Gesamt (gerundet)
Konto	Bezeichnung								
<b>5612550</b>	<b>Projektfond Straßenbau 7. Priorität (2019 bis 2099)</b>								
	<b>Auszahlungen - Investitionen - Mittelverwendung</b>		<b>4.240,45</b>	<b>20.300,00</b>	<b>8.000,00</b>	<b>8.000,00</b>	<b>8.000,00</b>	<b>8.000,00</b>	<b>56.500,00</b>
	<b>Anschaffungs- oder Herstellungskosten</b>		<b>4.240,45</b>	<b>20.300,00</b>	<b>8.000,00</b>	<b>8.000,00</b>	<b>8.000,00</b>	<b>8.000,00</b>	<b>56.500,00</b>
5/612550-794100	Zuweisung an zweckgebundene Haushaltsrücklagen (Verkehrsfläche)		4.240,45	20.300,00	8.000,00	8.000,00	8.000,00	8.000,00	56.500,00
	<b>Einzahlungen - Finanzierung - Mittelaufbringung</b>		<b>4.240,45</b>	<b>20.300,00</b>	<b>8.000,00</b>	<b>8.000,00</b>	<b>8.000,00</b>	<b>8.000,00</b>	<b>56.500,00</b>
	<b>Mittel aus Geldfluss aus der operativen Gebarung</b>		<b>-5.687,55</b>	<b>10.400,00</b>	<b>-26.600,00</b>	<b>-1.900,00</b>	<b>-1.900,00</b>	<b>-1.900,00</b>	<b>-27.600,00</b>
5/612550-729910	Sonstige Aufwendungen (Zuf. Verk. fl. beitrage) WEV		-9.928,00	-9.900,00	-9.900,00	-9.900,00	-9.900,00	-9.900,00	-59.400,00
5/612550-729950	Sonstige Aufwendungen (Zuf. Aufschl. Straße)		0,00	0,00	-24.700,00	0,00	0,00	0,00	-24.700,00
6/612550+829910	Sonstige Erträge (Zuf. Verkehrsflächenbeiträge)		4.240,45	20.300,00	8.000,00	8.000,00	8.000,00	8.000,00	56.500,00
	<b>Bedarfszuweisungen/KTZ</b>		<b>0,00</b>	<b>0,00</b>	<b>0,00</b>	<b>0,00</b>	<b>0,00</b>	<b>0,00</b>	<b>0,00</b>
	<b>Haushaltsrücklagen/Zahlungsmittelreserven</b>		<b>9.928,00</b>	<b>9.900,00</b>	<b>34.600,00</b>	<b>9.900,00</b>	<b>9.900,00</b>	<b>9.900,00</b>	<b>84.100,00</b>
6/612550+894100	Entnahmen von zweckgebundenen Haushaltsrücklagen		9.928,00	9.900,00	34.600,00	9.900,00	9.900,00	9.900,00	84.100,00
	<b>Sonstige Kapitaltransfers und Subventionen</b>		<b>0,00</b>	<b>0,00</b>	<b>0,00</b>	<b>0,00</b>	<b>0,00</b>	<b>0,00</b>	<b>0,00</b>
	<b>Darlehen/Innere Darlehen</b>		<b>0,00</b>	<b>0,00</b>	<b>0,00</b>	<b>0,00</b>	<b>0,00</b>	<b>0,00</b>	<b>0,00</b>
	<b>Finanzierungsleasing</b>		<b>0,00</b>	<b>0,00</b>	<b>0,00</b>	<b>0,00</b>	<b>0,00</b>	<b>0,00</b>	<b>0,00</b>
	<b>Veräußerung langfristiges Vermögen und Sonstiges</b>		<b>0,00</b>	<b>0,00</b>	<b>0,00</b>	<b>0,00</b>	<b>0,00</b>	<b>0,00</b>	<b>0,00</b>
<b>Finanzierungsergebnis 5612550</b>			<b>0,00</b>	<b>0,00</b>	<b>0,00</b>	<b>0,00</b>	<b>0,00</b>	<b>0,00</b>	<b>0,00</b>
			<i>inklusive Vorjahre (gerundet)</i>	<b>0,00</b>	<b>0,00</b>	<b>0,00</b>	<b>0,00</b>	<b>0,00</b>	

# 1. Nachtragsvoranschlag 2025

# Nachweis der Investitionstätigkeit

Gemeinde Pramet

Vorhaben	Vorhabensbezeichnung		RA Vorjahre	VA 2025	Plan 2026	Plan 2027	Plan 2028	Plan 2029	Plan Gesamt (gerundet)
Konto	Bezeichnung								
<b>5612999</b>	<b>Verkehrsflächenbeiträge (2024 bis 2099)</b>								
	<b>Auszahlungen - Investitionen - Mittelverwendung</b>		<b>3.519,28</b>	<b>0,00</b>	<b>0,00</b>	<b>0,00</b>	<b>0,00</b>	<b>0,00</b>	<b>3.500,00</b>
	<b>Anschaffungs- oder Herstellungskosten</b>		<b>3.519,28</b>	<b>0,00</b>	<b>0,00</b>	<b>0,00</b>	<b>0,00</b>	<b>0,00</b>	<b>3.500,00</b>
5/612000-794100	Zuweisungen an zweckgebundene Haushaltsrücklagen (Verk.fl.Betr.)		3.519,28	0,00	0,00	0,00	0,00	0,00	3.500,00
	<b>Einzahlungen - Finanzierung - Mittelaufbringung</b>		<b>3.519,28</b>	<b>0,00</b>	<b>0,00</b>	<b>0,00</b>	<b>0,00</b>	<b>0,00</b>	<b>3.500,00</b>
	<b>Mittel aus Geldfluss aus der operativen Gebarung</b>		<b>3.519,28</b>	<b>0,00</b>	<b>0,00</b>	<b>0,00</b>	<b>0,00</b>	<b>0,00</b>	<b>3.500,00</b>
6/612000+829900	Sonstige Erträge (Zuführung)		2,38	0,00	0,00	0,00	0,00	0,00	0,00
6/612000+829910	Sonstige Erträge (Zuführung Verk.fl.Betr.)		3.516,90	0,00	0,00	0,00	0,00	0,00	3.500,00
	<b>Bedarfszuweisungen/KTZ</b>		<b>0,00</b>	<b>0,00</b>	<b>0,00</b>	<b>0,00</b>	<b>0,00</b>	<b>0,00</b>	<b>0,00</b>
	<b>Haushaltsrücklagen/Zahlungsmittelreserven</b>		<b>0,00</b>	<b>0,00</b>	<b>0,00</b>	<b>0,00</b>	<b>0,00</b>	<b>0,00</b>	<b>0,00</b>
	<b>Sonstige Kapitaltransfers und Subventionen</b>		<b>0,00</b>	<b>0,00</b>	<b>0,00</b>	<b>0,00</b>	<b>0,00</b>	<b>0,00</b>	<b>0,00</b>
	<b>Darlehen/Innere Darlehen</b>		<b>0,00</b>	<b>0,00</b>	<b>0,00</b>	<b>0,00</b>	<b>0,00</b>	<b>0,00</b>	<b>0,00</b>
	<b>Finanzierungsleasing</b>		<b>0,00</b>	<b>0,00</b>	<b>0,00</b>	<b>0,00</b>	<b>0,00</b>	<b>0,00</b>	<b>0,00</b>
	<b>Veräußerung langfristiges Vermögen und Sonstiges</b>		<b>0,00</b>	<b>0,00</b>	<b>0,00</b>	<b>0,00</b>	<b>0,00</b>	<b>0,00</b>	<b>0,00</b>
<b>Finanzierungsergebnis 5612999</b>			<b>0,00</b>	<b>0,00</b>	<b>0,00</b>	<b>0,00</b>	<b>0,00</b>	<b>0,00</b>	<b>0,00</b>
			<i>inklusive Vorjahre (gerundet)</i>	<b>0,00</b>	<b>0,00</b>	<b>0,00</b>	<b>0,00</b>	<b>0,00</b>	

# 1. Nachtragsvoranschlag 2025

# Nachweis der Investitionstätigkeit

Gemeinde Pramet

Vorhaben	Vorhabensbezeichnung	RA Vorjahre	VA 2025	Plan 2026	Plan 2027	Plan 2028	Plan 2029	Plan Gesamt (gerundet)
Konto	Bezeichnung							
<b>5850851</b>	<b>Betriebsüberschuss Wasser u Kanal (2024 bis 2099)</b>							
	<b>Auszahlungen - Investitionen - Mittelverwendung</b>	<b>0,00</b>	<b>7.500,00</b>	<b>0,00</b>	<b>0,00</b>	<b>0,00</b>	<b>0,00</b>	<b>7.500,00</b>
	<b>Anschaffungs- oder Herstellungskosten</b>	<b>0,00</b>	<b>7.500,00</b>	<b>0,00</b>	<b>0,00</b>	<b>0,00</b>	<b>0,00</b>	<b>7.500,00</b>
5/850099-794000	Zuweisungen an zweckgebundene Haushaltsrücklagen	0,00	7.500,00	0,00	0,00	0,00	0,00	7.500,00
5/851099-794000	Zuweisungen an zweckgebundene Haushaltsrücklagen	0,00	0,00	0,00	0,00	0,00	0,00	0,00
	<b>Einzahlungen - Finanzierung - Mittelaufbringung</b>	<b>0,00</b>	<b>7.500,00</b>	<b>0,00</b>	<b>0,00</b>	<b>0,00</b>	<b>0,00</b>	<b>7.500,00</b>
	<b>Mittel aus Geldfluss aus der operativen Gebarung</b>	<b>0,00</b>	<b>7.500,00</b>	<b>0,00</b>	<b>0,00</b>	<b>0,00</b>	<b>0,00</b>	<b>7.500,00</b>
6/850099+829900	Sonstige Erträge (Zuführung Betriebsüberschuss)	0,00	7.500,00	0,00	0,00	0,00	0,00	7.500,00
	<b>Bedarfszuweisungen/KTZ</b>	<b>0,00</b>	<b>0,00</b>	<b>0,00</b>	<b>0,00</b>	<b>0,00</b>	<b>0,00</b>	<b>0,00</b>
	<b>Haushaltsrücklagen/Zahlungsmittelreserven</b>	<b>0,00</b>	<b>0,00</b>	<b>0,00</b>	<b>0,00</b>	<b>0,00</b>	<b>0,00</b>	<b>0,00</b>
	<b>Sonstige Kapitaltransfers und Subventionen</b>	<b>0,00</b>	<b>0,00</b>	<b>0,00</b>	<b>0,00</b>	<b>0,00</b>	<b>0,00</b>	<b>0,00</b>
	<b>Darlehen/Innere Darlehen</b>	<b>0,00</b>	<b>0,00</b>	<b>0,00</b>	<b>0,00</b>	<b>0,00</b>	<b>0,00</b>	<b>0,00</b>
	<b>Finanzierungsleasing</b>	<b>0,00</b>	<b>0,00</b>	<b>0,00</b>	<b>0,00</b>	<b>0,00</b>	<b>0,00</b>	<b>0,00</b>
	<b>Veräußerung langfristiges Vermögen und Sonstiges</b>	<b>0,00</b>	<b>0,00</b>	<b>0,00</b>	<b>0,00</b>	<b>0,00</b>	<b>0,00</b>	<b>0,00</b>
<b>Finanzierungsergebnis 5850851</b>		<b>0,00</b>	<b>0,00</b>	<b>0,00</b>	<b>0,00</b>	<b>0,00</b>	<b>0,00</b>	<b>0,00</b>
	<i>inklusive Vorjahre (gerundet)</i>		<b>0,00</b>	<b>0,00</b>	<b>0,00</b>	<b>0,00</b>	<b>0,00</b>	

# 1. Nachtragsvoranschlag 2025

# Nachweis der Investitionstätigkeit

Gemeinde Pramet

Vorhaben	Vorhabensbezeichnung	RA Vorjahre	VA 2025	Plan 2026	Plan 2027	Plan 2028	Plan 2029	Plan Gesamt (gerundet)
Konto	Bezeichnung							
<b>5850999</b>	<b>Wasser-Anschlussgebühren (2020 bis 2099)</b>							
	<b>Auszahlungen - Investitionen - Mittelverwendung</b>	<b>8.609,51</b>	<b>10.200,00</b>	<b>10.000,00</b>	<b>10.000,00</b>	<b>10.000,00</b>	<b>10.000,00</b>	<b>58.800,00</b>
	<b>Anschaffungs- oder Herstellungskosten</b>	<b>8.609,51</b>	<b>10.200,00</b>	<b>10.000,00</b>	<b>10.000,00</b>	<b>10.000,00</b>	<b>10.000,00</b>	<b>58.800,00</b>
5/850999-794200	Zuweisung an zweckgebundene Haushaltsrücklagen	8.609,51	10.200,00	10.000,00	10.000,00	10.000,00	10.000,00	58.800,00
	<b>Einzahlungen - Finanzierung - Mittelaufbringung</b>	<b>8.609,51</b>	<b>10.200,00</b>	<b>10.000,00</b>	<b>10.000,00</b>	<b>10.000,00</b>	<b>10.000,00</b>	<b>58.800,00</b>
	<b>Mittel aus Geldfluss aus der operativen Gebarung</b>	<b>8.609,51</b>	<b>10.200,00</b>	<b>10.000,00</b>	<b>10.000,00</b>	<b>10.000,00</b>	<b>-71.600,00</b>	<b>-22.800,00</b>
5/850999-729920	Sonstige Aufwendungen (Zuf. RL Wasseranschl)	0,00	0,00	0,00	0,00	0,00	-81.600,00	-81.600,00
6/850999+829900	Sonstige Erträge (Zuführung) *****	7,63	0,00	0,00	0,00	0,00	0,00	0,00
6/850999+829920	Sonstige Erträge (Zuführung)	8.601,88	10.200,00	10.000,00	10.000,00	10.000,00	10.000,00	58.800,00
	<b>Bedarfszuweisungen/KTZ</b>	<b>0,00</b>	<b>0,00</b>	<b>0,00</b>	<b>0,00</b>	<b>0,00</b>	<b>0,00</b>	<b>0,00</b>
	<b>Haushaltsrücklagen/Zahlungsmittelreserven</b>	<b>0,00</b>	<b>0,00</b>	<b>0,00</b>	<b>0,00</b>	<b>0,00</b>	<b>81.600,00</b>	<b>81.600,00</b>
6/850999+894200	Entnahmen von zweckgeb. Haushaltsrücklagen (Anschlussgeb.)	0,00	0,00	0,00	0,00	0,00	81.600,00	81.600,00
	<b>Sonstige Kapitaltransfers und Subventionen</b>	<b>0,00</b>	<b>0,00</b>	<b>0,00</b>	<b>0,00</b>	<b>0,00</b>	<b>0,00</b>	<b>0,00</b>
	<b>Darlehen/Innere Darlehen</b>	<b>0,00</b>	<b>0,00</b>	<b>0,00</b>	<b>0,00</b>	<b>0,00</b>	<b>0,00</b>	<b>0,00</b>
	<b>Finanzierungsleasing</b>	<b>0,00</b>	<b>0,00</b>	<b>0,00</b>	<b>0,00</b>	<b>0,00</b>	<b>0,00</b>	<b>0,00</b>
	<b>Veräußerung langfristiges Vermögen und Sonstiges</b>	<b>0,00</b>	<b>0,00</b>	<b>0,00</b>	<b>0,00</b>	<b>0,00</b>	<b>0,00</b>	<b>0,00</b>
<b>Finanzierungsergebnis 5850999</b>		<b>0,00</b>	<b>0,00</b>	<b>0,00</b>	<b>0,00</b>	<b>0,00</b>	<b>0,00</b>	<b>0,00</b>
	<i>inklusive Vorjahre (gerundet)</i>		<b>0,00</b>	<b>0,00</b>	<b>0,00</b>	<b>0,00</b>	<b>0,00</b>	

# 1. Nachtragsvoranschlag 2025

# Nachweis der Investitionstätigkeit

Gemeinde Pramet

Vorhaben	Vorhabensbezeichnung		RA Vorjahre	VA 2025	Plan 2026	Plan 2027	Plan 2028	Plan 2029	Plan Gesamt (gerundet)
Konto	Bezeichnung								
<b>5851999</b>	<b>Kanal-Anschlussgebühren (2020 bis 2099)</b>								
	<b>Auszahlungen - Investitionen - Mittelverwendung</b>		<b>6.261,99</b>	<b>40.900,00</b>	<b>17.000,00</b>	<b>17.000,00</b>	<b>17.000,00</b>	<b>17.000,00</b>	<b>115.200,00</b>
	<b>Anschaffungs- oder Herstellungskosten</b>		<b>6.261,99</b>	<b>40.900,00</b>	<b>17.000,00</b>	<b>17.000,00</b>	<b>17.000,00</b>	<b>17.000,00</b>	<b>115.200,00</b>
5/851999-794200	Zuweisung an zweckgebundene Haushaltsrücklagen *****		8,87	0,00	0,00	0,00	0,00	0,00	0,00
5/851999-794300	Zuweisungen an zweckgebundene Haushaltsrücklagen (Anschl.geb. Kanal)		6.249,06	40.900,00	17.000,00	17.000,00	17.000,00	17.000,00	115.100,00
5/851999-794700	Zuweisungen an zweckgebundene Haushaltsrücklagen (AufschlieÙ.Kanal)		4,06	0,00	0,00	0,00	0,00	0,00	0,00
	<b>Einzahlungen - Finanzierung - Mittelaufbringung</b>		<b>6.261,99</b>	<b>40.900,00</b>	<b>17.000,00</b>	<b>17.000,00</b>	<b>17.000,00</b>	<b>17.000,00</b>	<b>115.200,00</b>
	<b>Mittel aus Geldfluss aus der operativen Gebarung</b>		<b>-24.206,31</b>	<b>40.900,00</b>	<b>13.900,00</b>	<b>17.000,00</b>	<b>17.000,00</b>	<b>-1.200,00</b>	<b>63.400,00</b>
6/851990+829900	Sonstige Erträge (Zuführung)		4,06	0,00	0,00	0,00	0,00	0,00	0,00
5/851999-729930	Sonstige Aufwendungen		-30.468,30	0,00	-3.100,00	0,00	0,00	-18.200,00	-51.800,00
6/851999+829920	Sonstige Erträge (Zuführung) *****		8,87	0,00	0,00	0,00	0,00	0,00	0,00
6/851999+829930	Sonstige Erträge (Zuführung Anschl. Kanal)		6.249,06	40.900,00	17.000,00	17.000,00	17.000,00	17.000,00	115.100,00
	<b>Bedarfszuweisungen/KTZ</b>		<b>0,00</b>	<b>0,00</b>	<b>0,00</b>	<b>0,00</b>	<b>0,00</b>	<b>0,00</b>	<b>0,00</b>
	<b>Haushaltsrücklagen/Zahlungsmittelreserven</b>		<b>30.468,30</b>	<b>0,00</b>	<b>3.100,00</b>	<b>0,00</b>	<b>0,00</b>	<b>18.200,00</b>	<b>51.800,00</b>
6/851999+894300	Entnahmen von zweckgebundenen Haushaltsrücklagen		30.468,30	0,00	3.100,00	0,00	0,00	18.200,00	51.800,00
	<b>Sonstige Kapitaltransfers und Subventionen</b>		<b>0,00</b>	<b>0,00</b>	<b>0,00</b>	<b>0,00</b>	<b>0,00</b>	<b>0,00</b>	<b>0,00</b>
	<b>Darlehen/Innere Darlehen</b>		<b>0,00</b>	<b>0,00</b>	<b>0,00</b>	<b>0,00</b>	<b>0,00</b>	<b>0,00</b>	<b>0,00</b>
	<b>Finanzierungsleasing</b>		<b>0,00</b>	<b>0,00</b>	<b>0,00</b>	<b>0,00</b>	<b>0,00</b>	<b>0,00</b>	<b>0,00</b>
	<b>Veräußerung langfristiges Vermögen und Sonstiges</b>		<b>0,00</b>	<b>0,00</b>	<b>0,00</b>	<b>0,00</b>	<b>0,00</b>	<b>0,00</b>	<b>0,00</b>
<b>Finanzierungsergebnis 5851999</b>			<b>0,00</b>	<b>0,00</b>	<b>0,00</b>	<b>0,00</b>	<b>0,00</b>	<b>0,00</b>	<b>0,00</b>
			<i>inklusive Vorjahre (gerundet)</i>	<b>0,00</b>	<b>0,00</b>	<b>0,00</b>	<b>0,00</b>	<b>0,00</b>	

# 1. Nachtragsvoranschlag 2025

# Nachweis der Investitionstätigkeit

Gemeinde Pramet

Vorhaben	Vorhabensbezeichnung		RA Vorjahre	VA 2025	Plan 2026	Plan 2027	Plan 2028	Plan 2029	Plan Gesamt (gerundet)
Konto	Bezeichnung								
<b>5940000</b>	<b>Abschlusskonto (2023 bis 2099)</b>								
	<b>Auszahlungen - Investitionen - Mittelverwendung</b>		<b>0,00</b>	<b>0,00</b>	<b>0,00</b>	<b>0,00</b>	<b>0,00</b>	<b>0,00</b>	<b>0,00</b>
	<b>Anschaffungs- oder Herstellungskosten</b>		<b>0,00</b>	<b>0,00</b>	<b>0,00</b>	<b>0,00</b>	<b>0,00</b>	<b>0,00</b>	<b>0,00</b>
	<b>Einzahlungen - Finanzierung - Mittelaufbringung</b>		<b>0,00</b>	<b>0,00</b>	<b>0,00</b>	<b>0,00</b>	<b>0,00</b>	<b>0,00</b>	<b>0,00</b>
	<b>Mittel aus Geldfluss aus der operativen Gebarung</b>		<b>-104.100,00</b>	<b>0,00</b>	<b>0,00</b>	<b>0,00</b>	<b>0,00</b>	<b>0,00</b>	<b>-104.100,00</b>
	5/940000-729900	Sonstige Aufwendungen	-104.100,00	0,00	0,00	0,00	0,00	0,00	-104.100,00
	<b>Bedarfszuweisungen/KTZ</b>		<b>0,00</b>	<b>0,00</b>	<b>0,00</b>	<b>0,00</b>	<b>0,00</b>	<b>0,00</b>	<b>0,00</b>
	<b>Haushaltsrücklagen/Zahlungsmittelreserven</b>		<b>0,00</b>	<b>0,00</b>	<b>0,00</b>	<b>0,00</b>	<b>0,00</b>	<b>0,00</b>	<b>0,00</b>
	<b>Sonstige Kapitaltransfers und Subventionen</b>		<b>104.100,00</b>	<b>0,00</b>	<b>0,00</b>	<b>0,00</b>	<b>0,00</b>	<b>0,00</b>	<b>104.100,00</b>
	6/940000+861400	Transfers von Ländern, Landesfonds und Landeskammern	104.100,00	0,00	0,00	0,00	0,00	0,00	104.100,00
	<b>Darlehen/Innere Darlehen</b>		<b>0,00</b>	<b>0,00</b>	<b>0,00</b>	<b>0,00</b>	<b>0,00</b>	<b>0,00</b>	<b>0,00</b>
	<b>Finanzierungsleasing</b>		<b>0,00</b>	<b>0,00</b>	<b>0,00</b>	<b>0,00</b>	<b>0,00</b>	<b>0,00</b>	<b>0,00</b>
	<b>Veräußerung langfristiges Vermögen und Sonstiges</b>		<b>0,00</b>	<b>0,00</b>	<b>0,00</b>	<b>0,00</b>	<b>0,00</b>	<b>0,00</b>	<b>0,00</b>
<b>Finanzierungsergebnis 5940000</b>			<b>0,00</b>	<b>0,00</b>	<b>0,00</b>	<b>0,00</b>	<b>0,00</b>	<b>0,00</b>	<b>0,00</b>
		<i>inklusive Vorjahre (gerundet)</i>		<b>0,00</b>	<b>0,00</b>	<b>0,00</b>	<b>0,00</b>	<b>0,00</b>	

# 1. Nachtragsvoranschlag 2025

# Nachweis der Investitionstätigkeit

Gemeinde Pramet

Vorhaben	Vorhabensbezeichnung		RA Vorjahre	VA 2025	Plan 2026	Plan 2027	Plan 2028	Plan 2029	Plan Gesamt (gerundet)
Konto	Bezeichnung								
<b>5999990</b>	<b>Finanzzuweisungen (2025 bis 2099)</b>								
	<b>Auszahlungen - Investitionen - Mittelverwendung</b>		<b>0,00</b>	<b>0,00</b>	<b>0,00</b>	<b>0,00</b>	<b>0,00</b>	<b>0,00</b>	<b>0,00</b>
	<b>Anschaffungs- oder Herstellungskosten</b>		<b>0,00</b>	<b>0,00</b>	<b>0,00</b>	<b>0,00</b>	<b>0,00</b>	<b>0,00</b>	<b>0,00</b>
	<b>Einzahlungen - Finanzierung - Mittelaufbringung</b>		<b>0,00</b>	<b>0,00</b>	<b>0,00</b>	<b>0,00</b>	<b>0,00</b>	<b>0,00</b>	<b>0,00</b>
	<b>Mittel aus Geldfluss aus der operativen Gebarung</b>		<b>0,00</b>	<b>-69.700,00</b>	<b>0,00</b>	<b>0,00</b>	<b>0,00</b>	<b>0,00</b>	<b>-69.700,00</b>
5/946000-729900	Sonstige Aufwendungen (Zuf. Finanzzuweisung)		0,00	-69.700,00	0,00	0,00	0,00	0,00	-69.700,00
	<b>Bedarfszuweisungen/KTZ</b>		<b>0,00</b>	<b>0,00</b>	<b>0,00</b>	<b>0,00</b>	<b>0,00</b>	<b>0,00</b>	<b>0,00</b>
	<b>Haushaltsrücklagen/Zahlungsmittelreserven</b>		<b>0,00</b>	<b>0,00</b>	<b>0,00</b>	<b>0,00</b>	<b>0,00</b>	<b>0,00</b>	<b>0,00</b>
	<b>Sonstige Kapitaltransfers und Subventionen</b>		<b>0,00</b>	<b>69.700,00</b>	<b>0,00</b>	<b>0,00</b>	<b>0,00</b>	<b>0,00</b>	<b>69.700,00</b>
6/946000+861500	Transfers von Ländern, Landesfonds und Landeskammern		0,00	69.700,00	0,00	0,00	0,00	0,00	69.700,00
	<b>Darlehen/Innere Darlehen</b>		<b>0,00</b>	<b>0,00</b>	<b>0,00</b>	<b>0,00</b>	<b>0,00</b>	<b>0,00</b>	<b>0,00</b>
	<b>Finanzierungsleasing</b>		<b>0,00</b>	<b>0,00</b>	<b>0,00</b>	<b>0,00</b>	<b>0,00</b>	<b>0,00</b>	<b>0,00</b>
	<b>Veräußerung langfristiges Vermögen und Sonstiges</b>		<b>0,00</b>	<b>0,00</b>	<b>0,00</b>	<b>0,00</b>	<b>0,00</b>	<b>0,00</b>	<b>0,00</b>
<b>Finanzierungsergebnis 5999990</b>			<b>0,00</b>	<b>0,00</b>	<b>0,00</b>	<b>0,00</b>	<b>0,00</b>	<b>0,00</b>	<b>0,00</b>
			<i>inklusive Vorjahre (gerundet)</i>	<b>0,00</b>	<b>0,00</b>	<b>0,00</b>	<b>0,00</b>	<b>0,00</b>	

# 1. Nachtragsvoranschlag 2025

# Nachweis der Investitionstätigkeit

Gemeinde Pramet

Salden Finanzierungsergebnisse		RA Vorjahre	VA 2025	Plan 2026	Plan 2027	Plan 2028	Plan 2029	Plan Gesamt (gerundet)
1850001	Brunnen Badesee WVA BA06 1. Priorität (2025 bis							
	Auszahlungen - Investitionen - Mittelverwendung	0,00	3.000,00	121.000,00	0,00	0,00	0,00	124.000,00
	Einzahlungen - Finanzierung - Mittelherkunft	0,00	0,00	0,00	42.400,00	0,00	81.600,00	124.000,00
		0,00	-3.000,00	-121.000,00	42.400,00	0,00	81.600,00	0,00
	<i>inklusive Vorjahre (gerundet)</i>		-3.000,00	-124.000,00	-81.600,00	-81.600,00	0,00	
1240002	Neubau Kindergarten 2. Priorität (2025 bis 2030)							
	Auszahlungen - Investitionen - Mittelverwendung	0,00	56.900,00	1.500.000,00	2.131.200,00	0,00	0,00	3.688.100,00
	Einzahlungen - Finanzierung - Mittelherkunft	0,00	29.300,00	152.200,00	2.900,00	0,00	3.503.700,00	3.688.100,00
		0,00	-27.600,00	-1.347.800,00	-2.128.300,00	0,00	3.503.700,00	0,00
	<i>inklusive Vorjahre (gerundet)</i>		-27.600,00	-1.375.400,00	-3.503.700,00	-3.503.700,00	0,00	
1612007	Straßenbau 2022-2029 3. Priorität (2022 bis 2029)							
	Auszahlungen - Investitionen - Mittelverwendung	24.720,94	0,00	0,00	0,00	0,00	0,00	24.700,00
	Einzahlungen - Finanzierung - Mittelherkunft	0,00	0,00	24.700,00	0,00	0,00	0,00	24.700,00
		-24.720,94	0,00	24.700,00	0,00	0,00	0,00	0,00
	<i>inklusive Vorjahre (gerundet)</i>		-24.700,00	0,00	0,00	0,00	0,00	
1616004	Instandsetzung WEV 4. Priorität (2020 bis 2099)							
	Auszahlungen - Investitionen - Mittelverwendung	277.593,91	58.400,00	58.400,00	58.400,00	58.400,00	58.400,00	569.600,00
	Einzahlungen - Finanzierung - Mittelherkunft	277.593,91	58.400,00	58.400,00	58.400,00	58.400,00	58.400,00	569.600,00
		0,00	0,00	0,00	0,00	0,00	0,00	0,00
	<i>inklusive Vorjahre (gerundet)</i>		0,00	0,00	0,00	0,00	0,00	
1851700	Sanierung von Schächten und Haltung ABA BA10							
	Auszahlungen - Investitionen - Mittelverwendung	0,00	18.200,00	0,00	0,00	0,00	0,00	18.200,00
	Einzahlungen - Finanzierung - Mittelherkunft	0,00	0,00	0,00	0,00	0,00	18.200,00	18.200,00
		0,00	-18.200,00	0,00	0,00	0,00	18.200,00	0,00
	<i>inklusive Vorjahre (gerundet)</i>		-18.200,00	-18.200,00	-18.200,00	-18.200,00	0,00	
1853003	Sanierung Arztpraxis 6. Priorität (2025 bis 2029)							
	Auszahlungen - Investitionen - Mittelverwendung	0,00	21.300,00	0,00	0,00	0,00	0,00	21.300,00
	Einzahlungen - Finanzierung - Mittelherkunft	0,00	8.300,00	0,00	0,00	0,00	13.000,00	21.300,00
		0,00	-13.000,00	0,00	0,00	0,00	13.000,00	0,00
	<i>inklusive Vorjahre (gerundet)</i>		-13.000,00	-13.000,00	-13.000,00	-13.000,00	0,00	
1139001	Beteiligung Sanierung Pfarrhof 7. Priorität (2024 b							
	Auszahlungen - Investitionen - Mittelverwendung	0,00	30.000,00	0,00	0,00	0,00	0,00	30.000,00
	Einzahlungen - Finanzierung - Mittelherkunft	0,00	30.000,00	0,00	0,00	0,00	0,00	30.000,00
		0,00	0,00	0,00	0,00	0,00	0,00	0,00
	<i>inklusive Vorjahre (gerundet)</i>		0,00	0,00	0,00	0,00	0,00	

# 1. Nachtragsvoranschlag 2025

# Nachweis der Investitionstätigkeit

Gemeinde Pramet

Salden Finanzierungsergebnisse		RA Vorjahre	VA 2025	Plan 2026	Plan 2027	Plan 2028	Plan 2029	Plan Gesamt (gerundet)
1839002	Umstrukturierung Campingplatz 8. Priorität (2023 bis 2025)							
	Auszahlungen - Investitionen - Mittelverwendung	93.240,13	43.400,00	0,00	0,00	0,00	0,00	136.600,00
	Einzahlungen - Finanzierung - Mittelherkunft	33.700,00	102.900,00	0,00	0,00	0,00	0,00	136.600,00
		-59.540,13	59.500,00	0,00	0,00	0,00	0,00	0,00
	<i>inklusive Vorjahre (gerundet)</i>		0,00	0,00	0,00	0,00	0,00	
1179001	Ankauf Notstromaggregat 9. Priorität (2023 bis 2025)							
	Auszahlungen - Investitionen - Mittelverwendung	25.092,54	0,00	0,00	0,00	0,00	0,00	25.100,00
	Einzahlungen - Finanzierung - Mittelherkunft	6.000,00	0,00	0,00	0,00	0,00	19.100,00	25.100,00
		-19.092,54	0,00	0,00	0,00	0,00	19.100,00	0,00
	<i>inklusive Vorjahre (gerundet)</i>		-19.100,00	-19.100,00	-19.100,00	-19.100,00	0,00	
1851600	ABA Pramet BA 09 10. Priorität (2021 bis 2030)							
	Auszahlungen - Investitionen - Mittelverwendung	637.827,34	0,00	0,00	0,00	0,00	0,00	637.800,00
	Einzahlungen - Finanzierung - Mittelherkunft	574.206,34	0,00	63.600,00	0,00	0,00	0,00	637.800,00
		-63.621,00	0,00	63.600,00	0,00	0,00	0,00	0,00
	<i>inklusive Vorjahre (gerundet)</i>		-63.600,00	0,00	0,00	0,00	0,00	
1851500	Sanierung von Schächten u.Haltungen BA 08 11.							
	Auszahlungen - Investitionen - Mittelverwendung	536.130,69	86.200,00	0,00	0,00	0,00	0,00	622.300,00
	Einzahlungen - Finanzierung - Mittelherkunft	521.728,77	45.000,00	0,00	0,00	0,00	55.600,00	622.300,00
		-14.401,92	-41.200,00	0,00	0,00	0,00	55.600,00	0,00
	<i>inklusive Vorjahre (gerundet)</i>		-55.600,00	-55.600,00	-55.600,00	-55.600,00	0,00	
1620001	Rückbau Wehranlage Mühlbach 12. Priorität (2021 bis 2025)							
	Auszahlungen - Investitionen - Mittelverwendung	0,00	6.100,00	0,00	0,00	0,00	0,00	6.100,00
	Einzahlungen - Finanzierung - Mittelherkunft	0,00	0,00	0,00	0,00	0,00	6.100,00	6.100,00
		0,00	-6.100,00	0,00	0,00	0,00	6.100,00	0,00
	<i>inklusive Vorjahre (gerundet)</i>		-6.100,00	-6.100,00	-6.100,00	-6.100,00	0,00	
<b>Saldo Investive Einzelvorhaben</b>		<b>-181.376,53</b>	<b>-49.600,00</b>	<b>-1.380.500,00</b>	<b>-2.085.900,00</b>	<b>0,00</b>	<b>3.697.300,00</b>	<b>0,00</b>
	<i>inklusive Vorjahre (gerundet)</i>		<b>-230.900,00</b>	<b>-1.611.400,00</b>	<b>-3.697.300,00</b>	<b>-3.697.300,00</b>	<b>0,00</b>	
2999999	Sonstige Investitionen laufende Gebarung (2020 bis 2025)							
	Auszahlungen - Investitionen - Mittelverwendung	209.787,52	2.600,00	3.500,00	6.700,00	4.100,00	4.100,00	230.800,00
	Einzahlungen - Finanzierung - Mittelherkunft	21.018,03	0,00	0,00	0,00	0,00	0,00	21.000,00
		-188.769,49	-2.600,00	-3.500,00	-6.700,00	-4.100,00	-4.100,00	-209.800,00
	<i>inklusive Vorjahre (gerundet)</i>		-191.400,00	-194.900,00	-201.600,00	-205.700,00	-209.800,00	
<b>Saldo Sonstige Investitionen</b>		<b>-188.769,49</b>	<b>-2.600,00</b>	<b>-3.500,00</b>	<b>-6.700,00</b>	<b>-4.100,00</b>	<b>-4.100,00</b>	<b>-209.800,00</b>
	<i>inklusive Vorjahre (gerundet)</i>		<b>-191.400,00</b>	<b>-194.900,00</b>	<b>-201.600,00</b>	<b>-205.700,00</b>	<b>-209.800,00</b>	

# 1. Nachtragsvoranschlag 2025

# Nachweis der Investitionstätigkeit

Gemeinde Pramet

Salden Finanzierungsergebnisse		RA Vorjahre	VA 2025	Plan 2026	Plan 2027	Plan 2028	Plan 2029	Plan Gesamt (gerundet)
5612550	Projektfond Straßenbau 7. Priorität (2019 bis 2099)							
	Auszahlungen - Investitionen - Mittelverwendung	4.240,45	20.300,00	8.000,00	8.000,00	8.000,00	8.000,00	56.500,00
	Einzahlungen - Finanzierung - Mittelherkunft	4.240,45	20.300,00	8.000,00	8.000,00	8.000,00	8.000,00	56.500,00
		0,00	0,00	0,00	0,00	0,00	0,00	0,00
	<i>inklusive Vorjahre (gerundet)</i>		0,00	0,00	0,00	0,00	0,00	
5612999	Verkehrsflächenbeiträge (2024 bis 2099)							
	Auszahlungen - Investitionen - Mittelverwendung	3.519,28	0,00	0,00	0,00	0,00	0,00	3.500,00
	Einzahlungen - Finanzierung - Mittelherkunft	3.519,28	0,00	0,00	0,00	0,00	0,00	3.500,00
		0,00	0,00	0,00	0,00	0,00	0,00	0,00
	<i>inklusive Vorjahre (gerundet)</i>		0,00	0,00	0,00	0,00	0,00	
5850851	Betriebsüberschuss Wasser u Kanal (2024 bis 2099)							
	Auszahlungen - Investitionen - Mittelverwendung	0,00	7.500,00	0,00	0,00	0,00	0,00	7.500,00
	Einzahlungen - Finanzierung - Mittelherkunft	0,00	7.500,00	0,00	0,00	0,00	0,00	7.500,00
		0,00	0,00	0,00	0,00	0,00	0,00	0,00
	<i>inklusive Vorjahre (gerundet)</i>		0,00	0,00	0,00	0,00	0,00	
5850999	Wasser-Anschlussgebühren (2020 bis 2099)							
	Auszahlungen - Investitionen - Mittelverwendung	8.609,51	10.200,00	10.000,00	10.000,00	10.000,00	10.000,00	58.800,00
	Einzahlungen - Finanzierung - Mittelherkunft	8.609,51	10.200,00	10.000,00	10.000,00	10.000,00	10.000,00	58.800,00
		0,00	0,00	0,00	0,00	0,00	0,00	0,00
	<i>inklusive Vorjahre (gerundet)</i>		0,00	0,00	0,00	0,00	0,00	
5851999	Kanal-Anschlussgebühren (2020 bis 2099)							
	Auszahlungen - Investitionen - Mittelverwendung	6.261,99	40.900,00	17.000,00	17.000,00	17.000,00	17.000,00	115.200,00
	Einzahlungen - Finanzierung - Mittelherkunft	6.261,99	40.900,00	17.000,00	17.000,00	17.000,00	17.000,00	115.200,00
		0,00	0,00	0,00	0,00	0,00	0,00	0,00
	<i>inklusive Vorjahre (gerundet)</i>		0,00	0,00	0,00	0,00	0,00	
5940000	Abschlusskonto (2023 bis 2099)							
	Auszahlungen - Investitionen - Mittelverwendung	0,00	0,00	0,00	0,00	0,00	0,00	0,00
	Einzahlungen - Finanzierung - Mittelherkunft	0,00	0,00	0,00	0,00	0,00	0,00	0,00
		0,00	0,00	0,00	0,00	0,00	0,00	0,00
	<i>inklusive Vorjahre (gerundet)</i>		0,00	0,00	0,00	0,00	0,00	

# 1. Nachtragsvoranschlag 2025

# Nachweis der Investitionstätigkeit

Gemeinde Pramet

<b>Salden Finanzierungsergebnisse</b>		<b>RA Vorjahre</b>	<b>VA 2025</b>	<b>Plan 2026</b>	<b>Plan 2027</b>	<b>Plan 2028</b>	<b>Plan 2029</b>	<b>Plan Gesamt (gerundet)</b>
5999990	Finanzzuweisungen (2025 bis 2099)							
	Auszahlungen - Investitionen - Mittelverwendung	0,00	0,00	0,00	0,00	0,00	0,00	0,00
	Einzahlungen - Finanzierung - Mittelherkunft	0,00	0,00	0,00	0,00	0,00	0,00	0,00
		0,00	0,00	0,00	0,00	0,00	0,00	0,00
	<i>inklusive Vorjahre (gerundet)</i>		0,00	0,00	0,00	0,00	0,00	
<b>Saldo Pseudovorhaben</b>		<b>0,00</b>	<b>0,00</b>	<b>0,00</b>	<b>0,00</b>	<b>0,00</b>	<b>0,00</b>	<b>0,00</b>
	<i>inklusive Vorjahre (gerundet)</i>		<b>0,00</b>	<b>0,00</b>	<b>0,00</b>	<b>0,00</b>	<b>0,00</b>	
<b>Saldo der gesamten Investitionstätigkeit</b>		<b>-370.146,02</b>	<b>-52.200,00</b>	<b>-1.384.000,00</b>	<b>-2.092.600,00</b>	<b>-4.100,00</b>	<b>3.693.200,00</b>	<b>-209.800,00</b>
	<i>inklusive Vorjahre (gerundet)</i>		<b>-422.300,00</b>	<b>-1.806.300,00</b>	<b>-3.898.900,00</b>	<b>-3.903.000,00</b>	<b>-209.800,00</b>	

## Dienstpostenplan

PE	DP Bew.neu	DP BEW.alt	Name des Bediensteten Verwendung	B/VB/S/P	Einstufung	Besch.ausmass	Ansatz	Proz.	Bemerkung
<b>Bedienstete der allgemeinen Verwaltung</b>									
1,00	GD 13		AL-Stv.	VB	GD13	100	010000	100%	
0,45	GD 13			VB	GD13	0,45	010000	45%	
0,18	GD 19			VB	GD 19	0,175	010000	18%	
1,00	GD 18			VB	GD 18	1	010000	100%	
0,375	GD 20			VB	GD 20	37,5	010000	37,5%	
<b>Bedienstete des handwerklichen Dienstes</b>									
0,88	GD 21.1	VB II/p4		VB	GD 21	87,5	211000 240000	66% 22%	
0,12	GD 21.1	VB II/p4	nicht besetzt	VB		12,5	999999	12%	dzt. nicht besetzt
0,575	GD 25.1	VB II/p5		VB	GD 25	0,575	010000	57,5%	
0,500	GD 25.1	VB II/p5	nicht besetzt	VB		50	999999	50,0%	dzt. nicht besetzt
<b>Ruhe- und Versorgungsgenuss-Empfänger</b>									
2,00				P			080000		
<b>Bedienstete in Karenz</b>									

# 1. Nachtragsvoranschlag 2025

# Querschnitt (Anlage 5b)

Gemeinde Pramet

VQS-Pos.	Zuordnung der MVAG	Bezeichnung	Anmerkungen	Gesamt-Haushalt	Haushalt ohne Quasi-KG	Quasi-KG <sup>2</sup>
<b>Mittelaufbringung (Erträge bzw. Einzahlungen und erhaltene Kapitaltransfers)</b>						
10	3111	Einzahlungen aus eigenen Abgaben		486.400,00	435.300,00	51.100,00
11	2112	Erträge aus Ertragsanteilen		1.117.800,00	1.117.800,00	0,00
12	2113, 2114, 2115	Erträge aus Gebühren, Leistungen, Besitz und wirtschaftlicher Tätigkeit		798.700,00	543.900,00	254.800,00
13	2116	Erträge aus Veräußerungen, sonstige Erträge	ohne Gruppe (Konto) 806, 807, 899	193.900,00	127.000,00	66.900,00
14	2117	Nicht finanzierungswirksame operative Erträge	ohne Gruppe (Konto) 817, 819, 891	0,00	0,00	0,00
15	212x	Erträge aus Transfers	ohne Gruppe (Konto) 813	587.600,00	530.500,00	57.100,00
16	213x	Finanzerträge	ohne Gruppe (Konto) 818, 821, 825, 826	0,00	0,00	0,00
17	333x	Erhaltene Kapitaltransfers		129.300,00	119.300,00	10.000,00
19	<b>Summe 1 (Mittelaufbringung bereinigt)<sup>3</sup></b>			<b>3.313.700,00</b>	<b>2.873.800,00</b>	<b>439.900,00</b>
<b>Mittelverwendung (Aufwendungen)</b>						
20	2211, 2212, 2213	Finanzierungswirksamer Personalaufwand		351.200,00	351.200,00	0,00
21	2221 - 2225	Finanzierungswirksamer Sachaufwand	ohne Gruppe (Konto) 799	1.214.400,00	980.100,00	234.300,00
22	2226	Verluste aus dem Abgang von Anlagevermögen, Rückstellungen für ausstehende Rechnungen	nur Gruppe (Konto) 683, 688	0,00	0,00	0,00
23	223x	Transferaufwand	ohne Gruppe (Konto) 696, 761	1.270.200,00	1.270.200,00	0,00
24	224x	Finanzaufwand	ohne Gruppe (Konto) 652, 654, 682, 694, 697, 699	67.200,00	21.500,00	45.700,00
29	<b>Summe 2 (Mittelverwendung bereinigt)<sup>3</sup></b>			<b>2.903.000,00</b>	<b>2.623.000,00</b>	<b>280.000,00</b>
<b>Vermögensbildung (Sachanlagevermögen), inkl. Vorräte</b>						
30	341x	Immaterielle Vermögenswerte und Sachanlagen (Zugang/Auszahlungen)	ohne Gruppe (Konto) 080-083	274.800,00	167.400,00	107.400,00
31	331x	Immaterielle Vermögenswerte und Sachanlagen (Abgang/Einzahlungen)	ohne Gruppe (Konto) 080-083, 800-806 (Abgang mit Minus erfassen)	0,00	0,00	0,00
32	3221	Vorräte (Saldo/Auszahlungen)	ohne Unterklasse 40-48	0,00	0,00	0,00
39	<b>Summe 3 (Vermögensbildung bereinigt)<sup>3</sup></b>			<b>274.800,00</b>	<b>167.400,00</b>	<b>107.400,00</b>
49	<b>Saldo = Summe 1 - Summe 2 - Summe 3</b>			<b>135.900,00</b>	<b>83.400,00</b>	<b>52.500,00</b>

# 1. Nachtragsvoranschlag 2025

## Querschnitt (Anlage 5b)

Gemeinde Pramet

VQS-Pos.	Zuordnung der MVAG	Bezeichnung	Anmerkungen	Gesamt-Haushalt	Haushalt ohne Quasi-KG	Quasi-KG <sup>2</sup>
<b>Überrechnung Quasi-Kapitalgesellschaften (Quasi-KG) gemäß ESVG</b>						
50	2301	Entnahmen von Haushaltsrücklagen		n.a.	n.a.	0,00
51	2401	Zuweisungen an Haushaltsrücklagen		n.a.	n.a.	-58.600,00
52	332x	Einzahlungen aus der Rückzahlung von Darlehen sowie gewährten Vorschüssen	ohne Gruppe (Konto) 273, 280-282	n.a.	n.a.	0,00
53	342x	Auszahlungen aus der Gewährung von Darlehen sowie gewährten Vorschüssen	ohne Gruppe (Konto) 273, 280-282	n.a.	n.a.	0,00
54	351x	Einzahlungen aus der Aufnahme von Finanzschulden		n.a.	n.a.	0,00
55	361x	Auszahlungen aus der Tilgung von Finanzschulden		n.a.	n.a.	-116.000,00
59	<b>Überrechnung Quasi-KG Summe aus Position 49 (Quasi-KG) und Position 50 bis 55</b>			<b>n.a.</b>	<b>n.a.</b>	<b>-122.100,00</b>
60	<b>Finanzierungssaldo (Voranschlag) aus Position 49 (Haushalt ohne Quasi-KG) und Position 59 (Quasi-KG) <sup>1</sup></b>			<b>n.a.</b>	<b>-38.700,00</b>	<b>n.a.</b>
61	<b>Erläuterungen der Gebietskörperschaft (optional)</b>					

1) Entsprechend den Bestimmungen des Artikel 15 Abs. 1 Österreichischer Stabilitätspakt sind die Daten bzw. Grobplanungen der Gemeinden landesweise im Wege der Länder vorzulegen, das ausgewiesene Einzelergebnis der Gemeinde zum Finanzierungssaldo gemäß Pos. 60 hat nur bedingte Aussagekraft für das Gesamtergebnis der Haushaltskoordinierung.

2) Quasi-Kapitalgesellschaften außerhalb des Sektors Staat gemäß ESVG (Ansatz 85-86).

3) Mittelaufbringung und -verwendung sowie Vermögensbildung bereinigt näherungsweise im Sinne der Einnahmen und Ausgaben gemäß ESVG.

# 1. Nachtragsvoranschlag 2025

Gemeinde Pramet

# Nachweis über Transferzahlungen (Anlage 6a)

Haushaltskonto	Bezeichnung Ansatz	Bezeichnung Post	Summe Einzahlungen	Summe Auszahlungen
<b>Transferzahlungen von/an Bund, Bundesfonds, Bundeskammern</b>				
<b>Gesamtsumme Transferzahlungen von/an Bund, Bundesfonds, Bundeskammern</b>			<b>156.900,00</b>	<b>0,00</b>
<b>Summe Kapitaltransfers</b>			<b>51.500,00</b>	<b>0,00</b>
<b>Summe Transfers</b>			<b>105.400,00</b>	<b>0,00</b>
2/612000+860000	Gemeindestraßen	Transfers von Bund, Bundesfonds und Bundeskammern	9.700,00	
2/851000+300200	Abwasserbeseitigung	Tilgungszuschüsse (Bund)	10.000,00	
2/851000+860200	Abwasserbeseitigung	lfd.Transferzlg. vom Bund (Zinsen)	12.100,00	
2/941000+860100	Sonst. Finanzzuw. nach dem FAG	Lfd. TZ von Bund, Bundesfonds, Bundesk. nach §26 FAG	17.700,00	
2/941000+860200	Sonst. Finanzzuw. nach dem FAG	Zinsenzuschüsse (Bund) (§ 24 Z2)	9.800,00	
2/941000+860300	Sonst. Finanzzuw. nach dem FAG	Transfers von Bund, Bundesfonds u Bundeskammern nach §28a FAG	29.200,00	
6/390001+860000	Kirchliche Angelegenheiten	Transfers von Bund, Bundesfonds und Bundeskammern	26.900,00	
6/839001+300100	Umbaumaßnahmen Campingplatz	Kapitaltransfers von Bund, Bundesfonds und Bundeskammern	41.500,00	
<b>Transferzahlungen von/an Länder, Landesfonds, Landesammern</b>				
<b>Gesamtsumme Transferzahlungen von/an Länder, Landesfonds, Landesammern</b>			<b>521.100,00</b>	<b>535.200,00</b>
<b>Summe Kapitaltransfers</b>			<b>29.300,00</b>	<b>3.200,00</b>
<b>Summe Transfers</b>			<b>491.800,00</b>	<b>532.000,00</b>
2/211004+861000	GTS (Ganztagschule)	Transfers von Ländern (Förderung Personalkosten GTS)	9.000,00	
2/211005+861000	Ferienbetreuung	Transfers von Ländern (Förderung Personalkosten Ferienbetreuung)	2.200,00	
2/240000+861101	Kindergärten	Transfers von Ländern, Landesfonds und Landesk. (Zukunftsfonds)	29.300,00	
2/240700+861300	Kindergartentransport/Busbegleitung	Lfd. TZ vom Land (Kindergartentransport)	7.700,00	
2/562000+828000	Sprengelbeiträge	Rückersätzen Krankensanstaltenbeiträge	18.700,00	
2/612000+861000	Gemeindestraßen	Transfers von Ländern, Landesfonds und Landesammern	11.000,00	
2/940000+861000	Bedarfszuweisungen	Lfd. TZ von Ländern, Landesf., Landesk. (Strukturfond)	106.900,00	
2/940000+861200	Bedarfszuweisungen	Transfers von Ländern, Landesfonds und Landesammern (HAF 1)	178.700,00	
2/940000+861300	Bedarfszuweisungen	Transfers von Ländern, Landesfonds und Landesammern	13.600,00	
6/240002+301101	Kindergarten Neubau	Kapitaltransfers von Ländern, Landesfonds und Landesammern (Zukunftsfonds)	29.300,00	
6/851500+871002	Betriebe der Abwasserbeseitigung	Kapitaltransfers aus Gemeinde-Bedarfszuweisungsmittel (KPC)	45.000,00	
6/946000+861500	Zuschüsse n. landesges. Bestimmungen	Transfers von Ländern, Landesfonds und Landesammern	69.700,00	
1/080000-751100	Pensionen (soweit nicht aufgeteilt)	Lfd.Transferzlg.an Länder- Pensionsbeitr.		85.300,00
1/213000-720700	Sonderschulen	Kostenbeiträge (Ersätze) für Leistungen		1.500,00
1/220000-720000	Berufsbildende Pflichtschulen	Kostenbeiträge, Schulerhaltungsaufwand		5.000,00
1/220000-720100	Berufsbildende Pflichtschulen	Kostenbeiträge,Bau-und Einrichtungsaufw.		2.300,00
1/510000-751100	Medizinische Bereichversorgung	Lfd.Transferz.(Sanitätsgemeinde)		6.200,00
1/562000-751000	Sprengelbeiträge	Lfd.Transferzahlungen an Land		362.500,00

# 1. Nachtragsvoranschlag 2025

Gemeinde Pramet

# Nachweis über Transferzahlungen (Anlage 6a)

Haushaltskonto	Bezeichnung Ansatz	Bezeichnung Post	Summe Einzahlungen	Summe Auszahlungen
<b>Transferzahlungen von/an Länder, Landesfonds, Landeskammern</b>				
<b>Gesamtsumme Transferzahlungen von/an Länder, Landesfonds, Landeskammern</b>			<b>521.100,00</b>	<b>535.200,00</b>
<b>Summe Kapitaltransfers</b>			<b>29.300,00</b>	<b>3.200,00</b>
<b>Summe Transfers</b>			<b>491.800,00</b>	<b>532.000,00</b>
1/631000-771000	Konkurrenzwässer	Kap. Transferzlg. (Gewässerbezirk Braunau)		3.200,00
1/690000-751000	OÖ Verkehrsverbund	Lfd.Transferzlg.a.d.Land, Verkehrskonz.		3.500,00
1/814000-720000	Winterdienst	Kostenbeiträge(Ersätze) für Leistungen (Winterdienst Landesstraße)		4.300,00
1/930000-751000	Landesumlage	Laufende Transferzahlungen a.d.Land		61.400,00
<b>Transferzahlungen von/an Gemeinden, Gemeindeverbände, Gemeindefonds</b>				
<b>Gesamtsumme Transferzahlungen von/an Gemeinden, Gemeindeverbände, Gemeindefonds</b>			<b>0,00</b>	<b>645.500,00</b>
<b>Summe Kapitaltransfers</b>			<b>0,00</b>	<b>0,00</b>
<b>Summe Transfers</b>			<b>0,00</b>	<b>645.500,00</b>
1/000000-752000	Gewählte Gemeindeorgane	Lfd.Transferzlg.an Gemeindeverbände (Pensionsbeitr. BGM)		9.700,00
1/022000-752000	Standesamt	Transfers an Gemeinden, Gemeindeverbände (ohne marktbestimmte Tätigkeit) und Gemeindefonds		3.400,00
1/212000-720700	Hauptschulen (Neue Mittelschulen)	Kostenbeiträge (Ersätze) für Leistungen		41.500,00
1/320000-720700	Ausbildung in Musik u. darst. Kunst	Kostenbeiträge (Ersätze) für Leistungen		2.300,00
1/419000-752000	Sonstige Einrichtungen und Maßnahmen	Lfd.Transferzlg. an Gemeinden (Bezirksumlage)		363.200,00
1/616000-752000	Konkurrenzstraßen	Lfd. TZ an Gemeinden, GV u. Gemeindefonds (WEV)		14.600,00
1/617000-720000	Bauhöfe	Lfd. TZ an Gemeinden, GV u. Gemeindefonds (Bauhofverband)		145.800,00
1/631000-752000	Konkurrenzwässer	Lfd. TZ an Gemeinden, GV u. Gemeindefonds (Rückhaltebecken)		600,00
1/690000-752000	OÖ Verkehrsverbund	Transfers an Gemeinden, Gemeindeverbände (ohne marktbestimmte Tätigkeit) und Gemeindefonds		6.900,00
1/782000-752100	Wirtschaftspolitische Maßnahmen	Lfd. TZ an Gemeinden, GV u. Gemeindefonds (INKOBA)		500,00
1/813000-752000	Abfallabfuhr	Lfd.Transferz.an Bezirksabfallverband (Abfallwirtschaftsbeitrag)		22.900,00
1/813000-752001	Abfallabfuhr	Lfd.Transferz.an BAV, (Sperrmüllsammlung)		5.400,00
1/813000-752002	Abfallabfuhr	Lfd. TZ an Gemeinden, GV u. Gemeindefonds (Restmüll)		16.400,00
1/813000-752003	Abfallabfuhr	Lfd. TZ an Gemeinden, GV (Grün&Strauchschnitt)		9.000,00
1/813000-752004	Abfallabfuhr	Lfd. TZ an BAV (Bioabfall)		3.300,00
<b>Transferzahlungen von/an Sozialversicherungsträger</b>				
<b>Gesamtsumme Transferzahlungen von/an Sozialversicherungsträger</b>			<b>0,00</b>	<b>22.200,00</b>
<b>Summe Kapitaltransfers</b>			<b>0,00</b>	<b>0,00</b>
<b>Summe Transfers</b>			<b>0,00</b>	<b>22.200,00</b>
1/000000-753000	Gewählte Gemeindeorgane	Lfd.Transferzlg.an Sozialversicherungst.		6.500,00
1/000000-753100	Gewählte Gemeindeorgane	Lfd. TZ an Sozialversicherungsträger		15.700,00

# 1. Nachtragsvoranschlag 2025

# Nachweis über Transferzahlungen (Anlage 6a)

Gemeinde Pramet

Haushaltskonto	Bezeichnung Ansatz	Bezeichnung Post	Summe Einzahlungen	Summe Auszahlungen
<b>Transferzahlungen von/an sonst. Träger des öffentlichen Rechts</b>				
	<b>Gesamtsumme Transferzahlungen von/an sonst. Träger des öffentlichen Rechts</b>		<b>0,00</b>	<b>30.200,00</b>
	<b>Summe Kapitaltransfers</b>		<b>0,00</b>	<b>30.000,00</b>
	<b>Summe Transfers</b>		<b>0,00</b>	<b>200,00</b>
1/170000-754000	Allgemeine Angelegenheiten	Lfd.Ktz.an sonst.Träger d.öffentl. Rechts (KHD-Fonds)		200,00
5/390001-774000	Kirchliche Angelegenheiten	Kapitaltransfers an sonstige Träger des öffentlichen Rechts		30.000,00
	<b>Gesamtsumme</b>		<b>678.000,00</b>	<b>1.233.100,00</b>

# 1. Nachtragsvoranschlag 2025

# Nachweis über Haushaltsrücklagen und Zahlungsmittelreserven (Anlage 6b)

Gemeinde Pramet

Haushaltsrücklagen			Rücklagenstand			Rücklagenstand	Zahlungsmittelreserven		
Nr.	Verwendungszweck	Ansatz	31.12.2024	Zuweisungen	Entnahmen	31.12.2025	31.12.2024	31.12.2025	Konto-/Sparbuchnummer
8/9990934/00001	Rücklage Interessentenbeitr. Wasseranschl.	850999	111.900,00	10.200,00	0,00	122.100,00	101.688,21	111.836,21	ZW 20 294020 AT84 3443 8000 3006 8118
8/9990934/00002	Rücklage Interessentenbeitr. Kanalanschl.	851999	131.300,00	40.900,00	0,00	172.200,00	118.323,52	94.104,28	ZW 21 294021 AT62 3443 8000 3006 8126
8/9990934/00003	Rücklage AufschlieÙungsbeitr. Wasser	850999	35.000,00	0,00	0,00	35.000,00			
8/9990934/00004	Rücklage AufschlieÙungsbeitr. Kanal	851999	54.100,00	0,00	0,00	54.100,00	54.082,20	54.082,20	ZW 24 294024 AT40 3443 8000 3006 8134
8/9990934/00005	Rücklage Gde. Straßen	612000	36.000,00	20.300,00	9.900,00	46.400,00	31.729,94	29.559,29	ZW 25 294025 AT18 3443 8000 3006 8142
8/9990934/00006	Rücklage Betriebsüberschuss Kanal	851099	0,00	0,00	0,00	0,00	0,00	0,00	ZW 26 294026
8/9990934/00007	Rücklage Betriebsüberschuss Wasser	850099	0,00	7.500,00	0,00	7.500,00	0,00	0,00	ZW 27 294027
<b>Zweckgebundene Haushaltsrücklagen</b>			<b>368.300,00</b>	<b>78.900,00</b>	<b>9.900,00</b>	<b>437.300,00</b>	<b>305.823,87</b>	<b>289.581,98</b>	
8/9990935/00001	Rücklage Verkauf Friseurgeschäft	840001	0,00	0,00	0,00	0,00			
8/9990935/00003	Allgemeine Haushaltsrücklage	981000	0,00	0,00	0,00	0,00			
8/9990935/00004	Allgem. Betriebsmittelrücklage	981000	0,00	0,00	0,00	0,00			
<b>Allgemeine Haushaltsrücklagen</b>			<b>0,00</b>	<b>0,00</b>	<b>0,00</b>	<b>0,00</b>	<b>0,00</b>	<b>0,00</b>	
<b>Gesamtsummen</b>			<b>368.300,00</b>	<b>78.900,00</b>	<b>9.900,00</b>	<b>437.300,00</b>	<b>305.823,87</b>	<b>289.581,98</b>	

Kontonummer Darlehensnr.	Ansatz	Darlehensgeber/Staat Aktenzahl	Verwendungszweck Genehmigungsdatum/-vermerk	Beschluss- Datum	Zinssatz Zinsindikator	Währung	Laufzeit
<b>1. Darlehen für Investitionszwecke</b>							
<b>1.1. ... von Trägern des öffentlichen Rechts</b>							
<b>1.1.1. ... von Bund, Bundesfonds, Bundeskammern</b>							
<b>1.1.2. ... von Ländern, Landesfonds, Landeskammern</b>							
100016 71005	846000	Amt der Oö. Landesregierung/AT 4001172224	Wohnungen Bauhof OG, Wohnbauförderungsdarl.	Wohnungen Bauhof OG	1,500%	EUR	01.01.2004 - 01.05.2034
<b>1.1.3. ... von Gemeinden, Gemeindeverbänden, Gemeindefonds</b>							
<b>1.1.4. ... von Sozialversicherungsträgern</b>							
<b>1.1.5. ... von sonstigen Trägern des öffentlichen Rechts</b>							
<b>1.2. ... von Beteiligungen der Gebietskörperschaft (ohne Finanzunternehmungen)</b>							
<b>1.3. ... von Unternehmen (ohne Beteiligungen und ohne Finanzunternehmungen)</b>							
<b>1.4. ... von Finanzunternehmen</b>							
<b>1.4.1. ... von Finanzunternehmen im Inland</b>							
100050 71006	850100	Raiffeisenbank Pramet/AT 20.057.683	WVA Pramet BA 04, WVA Pramet BA 04	WVA Pramet BA 04	2,686%	EUR	01.11.2013 - 30.11.2046
100050 71009	853001	Raiffeisenbank Pramet/AT 22.457.691	Erweiterung Friseursalon, Musikeim u.Friseursalon	Erweiterung Friseursalon	4,357%	EUR	01.12.2013 - 31.12.2028
100050 71010	853001	Raiffeisenbank Pramet/AT 20057659	Pramet 25, Einbau Arztpraxis, Umsch.Darl.Praxiseinbau /IKD(Gem)-420236/21-2013-Sec	Pramet 25, Einbau Arztpraxis	4,266%	EUR	01.04.2013 - 31.10.2028
100050 71011	851500	Raiffeisenbank Pramet/AT AT33 3408 1000 2245 7873	Darlehen Kanal BA 08 (Sanierung, von Schächten und Haltungen)	Darlehen Kanal BA 08 (Sanierung)	4,222%	EUR	09.11.2022 - 30.06.2055
100050 71012	851600	Raiffeisenbank Pramet/AT AT55 3408 1000 2245 7865	Darlehen Kanal BA 09, Erweiterung Großpiesenham	Darlehen Kanal BA 09	4,222%	EUR	18.10.2022 - 30.06.2055
100272 71024	851000	Öst. Kommunalkredit AG./AT 110134	ABA Pramet BA 04, ABA Pramet BA 04 /Gem-1769/70-1992-Sal,21.12.92	ABA Pramet BA 04	2,000%	EUR	01.10.1993 - 30.09.2026

# 1. Nachtragsvoranschlag 2025

# Einzelnachweis über Finanzschulden und Schuldendienst (Anlage 6c)

Gemeinde Pramet

Kontonummer Darlehensnr.	Darlehenshöhe Gesamt	Buchwert 31.12.2024	Zugang	Tilgung	Zinsen	Summe Schuldendienst	Schuldendienst- ersätze	Buchwert 31.12.2025	Netto Schuldendienst
100016 71005	97.120,00	73.000,00	0,00	4.100,00	1.700,00	5.800,00	0,00	68.900,00	5.800,00
100050 71006	92.000,00	66.800,00	0,00	2.000,00	2.600,00	4.600,00	0,00	64.800,00	4.600,00
100050 71009	120.000,00	35.000,00	0,00	8.200,00	1.300,00	9.500,00	0,00	26.800,00	9.500,00
100050 71010	169.043,59	45.200,00	0,00	10.600,00	1.200,00	11.800,00	0,00	34.600,00	11.800,00
100050 71011	800.000,00	471.500,00	0,00	13.000,00	14.200,00	27.200,00	0,00	458.500,00	27.200,00
100050 71012	370.000,00	352.900,00	0,00	7.200,00	10.600,00	17.800,00	0,00	345.700,00	17.800,00
100272 71024	984.208,19	89.300,00	0,00	44.200,00	1.600,00	45.800,00	0,00	45.100,00	45.800,00

Kontonummer Darlehensnr.	Ansatz	Darlehensgeber/Staat Aktenzahl	Verwendungszweck Genehmigungsdatum/-vermerk	Beschluss- Datum	Zinssatz Zinsindikator	Währung	Laufzeit
100272 71025	851000	Öst. Kommunalkredit AG./AT 103771	ABA Pramet BA 03, ABA Pramet BA 03 /Gem-1769/69-1992-Sal,21.12.92	ABA Pramet BA 03	1,000%	EUR	01.03.1996 - 30.09.2035
100272 71026	851000	Öst. Kommunalkredit AG./AT 103772	ABA Pramet BA 03, ABA Pramet BA 03 /Gem-1769/69-1992-Sal,21.12.92	ABA Pramet BA 03	2,000%	EUR	01.03.1996 - 30.09.2025
100769 71002	851000	BAWAG PSK/AT 117.3982	ABA Pramet BA 05 - Sanierung, ABA Pramet-Sanierung	ABA Pramet BA 05 - Sanierung	4,370%	EUR euribor6m	01.05.2005 - 31.10.2030
101013 71005	851000	Sparkasse Ried-Haag/AT 0062-005764	ABA Pramet BA 06, ABA Pramet BA 06	ABA Pramet BA 06	4,266%	EUR euribor6m	01.07.2009 - 30.11.2042

## 1.4.2. ... von Finanzunternehmen im Ausland

## 1.5. ... von Sonstigen

**Zwischensumme****2. Finanzschulden für den laufenden Aufwand**

## 2.1. ... von Trägern des öffentlichen Rechts

## 2.1.1. ... von Bund, Bundesfonds, Bundeskammern

## 2.1.2. ... von Ländern, Landesfonds, Landeskammern

## 2.1.3. ... von Gemeinden, Gemeindeverbänden, Gemeindefonds

## 2.1.4. ... von Sozialversicherungsträgern

## 2.1.5. ... von sonstigen Trägern des öffentlichen Rechts

## 2.2. ... von Beteiligungen der Gebietskörperschaft (ohne Finanzunternehmungen)

## 2.3. ... von Unternehmen (ohne Beteiligungen und ohne Finanzunternehmungen)

## 2.4. ... von Finanzunternehmen

## 2.4.1. ... von Finanzunternehmen im Inland

## 2.4.2. ... von Finanzunternehmen im Ausland

# 1. Nachtragsvoranschlag 2025

# Einzelnachweis über Finanzschulden und Schuldendienst (Anlage 6c)

Gemeinde Pramet

Kontonummer Darlehensnr.	Darlehenshöhe Gesamt	Buchwert 31.12.2024	Zugang	Tilgung	Zinsen	Summe Schuldendienst	Schuldendienst- ersätze	Buchwert 31.12.2025	Netto Schuldendienst
100272 71025	353.189,97	113.600,00	0,00	9.800,00	1.100,00	10.900,00	0,00	103.800,00	10.900,00
100272 71026	39.679,37	1.700,00	0,00	1.700,00	0,00	1.700,00	0,00	0,00	1.700,00
100769 71002	170.000,00	47.500,00	0,00	7.200,00	1.500,00	8.700,00	7.430,60	40.300,00	1.269,40
101013 71005	518.000,00	306.900,00	0,00	12.100,00	11.600,00	23.700,00	14.740,62	294.800,00	8.959,38
		<b>1.603.400,00</b>	<b>0,00</b>	<b>120.100,00</b>	<b>47.400,00</b>	<b>167.500,00</b>	<b>22.171,22</b>	<b>1.483.300,00</b>	<b>145.328,78</b>

Kontonummer Darlehensnr.	Ansatz	Darlehensgeber/Staat Aktenzahl	Verwendungszweck Genehmigungsdatum/-vermerk	Beschluss- Datum	Zinssatz Zinsindikator	Währung	Laufzeit
-----------------------------	--------	-----------------------------------	--	---------------------	---------------------------	---------	----------

2.5. ... von Sonstigen

**Zwischensumme**

**SUMME (1 und 2)**

**Davon ohne Quasi-KG \*)**

**Davon Quasi-KG \*)**

\*) Quasi-Kapitalgesellschaften außerhalb des Sektors Staat gemäß ESVG (Ansatz 85-86).

# 1. Nachtragsvoranschlag 2025

# Einzelnachweis über Finanzschulden und Schuldendienst (Anlage 6c)

Gemeinde Pramet

Kontonummer Darlehensnr.	Darlehenshöhe Gesamt	Buchwert 31.12.2024	Zugang	Tilgung	Zinsen	Summe Schuldendienst	Schuldendienst- ersätze	Buchwert 31.12.2025	Netto Schuldendienst
		0,00	0,00	0,00	0,00	0,00	0,00	0,00	0,00
		1.603.400,00	0,00	120.100,00	47.400,00	167.500,00	22.171,22	1.483.300,00	145.328,78
		73.000,00	0,00	4.100,00	1.700,00	5.800,00	0,00	68.900,00	5.800,00
		1.530.400,00	0,00	116.000,00	45.700,00	161.700,00	22.171,22	1.414.400,00	139.528,78

# 1. Nachtragsvoranschlag 2025

Gemeinde Pramet

## Nachweis über haushaltsinterne Vergütungen (Anlage 6f)

<b>Gruppenebene</b>		<b>Erträge</b>	<b>Aufwendungen</b>
0	Vertretungskörper und allgemeine Verwaltung	86.900,00	15.000,00
1	Öffentliche Ordnung und Sicherheit	0,00	300,00
2	Unterricht, Erziehung, Sport und Wissenschaft	0,00	36.400,00
3	Kunst, Kultur und Kultus	0,00	14.000,00
4	Soziale Wohlfahrt und Wohnbauförderung	0,00	0,00
5	Gesundheit	0,00	0,00
6	Straßen- und Wasserbau, Verkehr	139.400,00	24.800,00
7	Wirtschaftsförderung	0,00	7.800,00
8	Dienstleistungen	0,00	128.000,00
9	Finanzwirtschaft	0,00	0,00
<b>Summe</b>		<b>226.300,00</b>	<b>226.300,00</b>

# 1. Nachtragsvoranschlag 2025

Gemeinde Pramet

# Nachweis über die Veräußerung von Vermögenswerten

Gruppe	Abschnitt	Ansatz	Grundstücke u. Grundstückseinrichtungen 801000 - 801999	Gebäude und Bauten 802000 - 802999	Gesamtsumme
0	01	010000 Zentralamt	0	0	0
	<b>Summe Gruppe 0</b>		<b>0</b>	<b>0</b>	<b>0</b>
<b>Summe gesamt</b>			<b>0</b>	<b>0</b>	<b>0</b>

# 1. Nachtragsvoranschlag 2025

# Haftungsnachweis (Anlage 6r)

Gemeinde Pramet

## Teil A - Haftungspositionen relevant iSd Art. 15a Vereinbarung HOG

Bezeichnung der/des Haftungsnehmerin/s oder einer Gruppe gleichartiger Haftungen	Haftungsrahmen	Stand 31.12.2024	Zugänge (+)	Abgänge (-)	Stand 31.12.2025	davon Umklassifizierungen
<b>Untergruppe 1 - Haftungen für Kredit- und Finanzinstitute</b>						
Zwischensumme - Untergruppe 1	0,00	0,00	0,00	0,00	0,00	
<b>Untergruppe 2 - Grundbücherlich besicherte Haftungen von Wohnbau-Darlehen</b>						
Zwischensumme - Untergruppe 2	0,00	0,00	0,00	0,00	0,00	
<b>Untergruppe 3 - Sonstige Wirtschaftshaftungen</b>						
Raiffeisenbank Region Ried i.l. eGen - Darlehen RHV Oberach Vererdungsanlage	196.826,50	152.200,00	0,00	3.300,00	148.900,00	
RHV Oberach - Darlehen RHV Oberach, ARA 01 Kläranlage RHV	773.700,57	30.000,00	0,00	30.000,00	0,00	
RHV Oberach - Darlehen Gde.Schildorn, Ableitungs kanal -Schacht A-24	81.626,04	21.100,00	0,00	2.400,00	18.700,00	
RHV Oberach - Darlehen Gde.Pattigham, Ableitungs kanal S-24 bis KA	60.635,31	17.000,00	0,00	1.600,00	15.400,00	
Zwischensumme - Untergruppe 3	1.112.788,42	220.300,00	0,00	37.300,00	183.000,00	
<b>Summe A1</b>	<b>1.112.788,42</b>	<b>220.300,00</b>	<b>0,00</b>	<b>37.300,00</b>	<b>183.000,00</b>	
<b>Haftung der staatlichen, außerbudgetären Einheiten gem. ESVG iSd Art. 15a Vereinbarung HOG</b>						
<b>Untergruppe 1 - Haftungen für Kredit- und Finanzinstitute</b>						
Zwischensumme - Untergruppe 1	0,00	0,00	0,00	0,00	0,00	
<b>Untergruppe 2 - Grundbücherlich besicherte Haftungen von Wohnbau-Darlehen</b>						
Zwischensumme - Untergruppe 2	0,00	0,00	0,00	0,00	0,00	
<b>Untergruppe 3 - Sonstige Wirtschaftshaftungen</b>						
Zwischensumme - Untergruppe 3	0,00	0,00	0,00	0,00	0,00	
<b>Summe A2</b>	<b>0,00</b>	<b>0,00</b>	<b>0,00</b>	<b>0,00</b>	<b>0,00</b>	
<b>Gesamtsumme A (= Summe A1 + Summe A2)</b>	<b>1.112.788,42</b>	<b>220.300,00</b>	<b>0,00</b>	<b>37.300,00</b>	<b>183.000,00</b>	

## Teil B - Haftungspositionen nicht relevant iSd Art. 15a Vereinbarung HOG

Bezeichnung der/des Haftungsnehmerin/s oder einer Gruppe gleichartiger Haftungen	Haftungsrahmen	Stand 31.12.2024	Zugänge (+)	Abgänge (-)	Stand 31.12.2025	davon Umklassifizierungen
<b>Untergruppe 1 - Haftungen für Kredit- und Finanzinstitute</b>						
Zwischensumme - Untergruppe 1	0,00	0,00	0,00	0,00	0,00	
<b>Untergruppe 2 - Grundbücherlich besicherte Haftungen von Wohnbau-Darlehen</b>						
Zwischensumme - Untergruppe 2	0,00	0,00	0,00	0,00	0,00	
<b>Untergruppe 3 - Sonstige Wirtschaftshaftungen</b>						
Zwischensumme - Untergruppe 3	0,00	0,00	0,00	0,00	0,00	
<b>Gesamtsumme B</b>	<b>0,00</b>	<b>0,00</b>	<b>0,00</b>	<b>0,00</b>	<b>0,00</b>	

# 1. Nachtragsvoranschlag 2025

# Rückstellungsspiegel (Anlage 6q)

Gemeinde Pramet

<b>Rückstellung</b>	<b>Stand 31.12.2024</b>	<b>Dotierungen (+)</b>	<b>Auflösung inkl. Verbrauch (-)</b>	<b>Stand 31.12.2025</b>
<b>Kurzfristig</b>	<b>20.900,00</b>	<b>0,00</b>	<b>0,00</b>	<b>20.900,00</b>
Rückstellungen für Prozesskosten	0,00	0,00	0,00	0,00
Rückstellungen für nicht konsumierte Urlaube	20.900,00	0,00	0,00	20.900,00
Rückstellungen für ausstehende Rechnungen	0,00	0,00	0,00	0,00
Sonstige kurzfristige Rückstellungen	0,00	0,00	0,00	0,00
<b>Langfristig</b>	<b>1.100,00</b>	<b>300,00</b>	<b>0,00</b>	<b>1.400,00</b>
Rückstellungen für Abfertigungen	0,00	0,00	0,00	0,00
Rückstellungen für Jubiläumszuwendungen	1.100,00	300,00	0,00	1.400,00
Rückstellungen für Haftungen	0,00	0,00	0,00	0,00
Rückstellungen für Sanierung von Altlasten	0,00	0,00	0,00	0,00
Rückstellungen für Pensionen (Säule I)	0,00	0,00	0,00	0,00
Sonstige langfristige Rückstellungen	0,00	0,00	0,00	0,00
<b>Gesamtsumme</b>	<b>22.000,00</b>	<b>300,00</b>	<b>0,00</b>	<b>22.300,00</b>

Gruppe	Abschnitt	Ansatz	Kapitaltransfers von Bund, Bundesfonds und Bundeskammern 300000 - 300999	Kapitaltransfers von Ländern (LZ) 301000 - 301099	Kapitaltransfers von Ländern (BZ) 301100 - 301199	Kapitaltransfers von Gemeinden, Gde.verb. u. Gemeindefonds 302000 - 302999	Kapitaltransfers von priv. Organisat. ohne Erwerbszw. und ander....	Kapitaltransfers von priv. Haushalten (Interessentenbeitr.) 307100 - 307199	Kapitaltransfers von priv. Haushalten (AufschlieBungsbeitr.) 307200 - 307299	Kapitaltransfers aus Gemeinde-Bedarfs-zuweisungsmittel 871000 - 871999	Gesamtsumme
0	01	010100 Sanierung Gemeindeamt			0						0
	<b>Summe Gruppe 0</b>				<b>0</b>						<b>0</b>
2	24	240002 Kindergarten Neubau		0	29.300						29.300
	<b>Summe Gruppe 2</b>			<b>0</b>	<b>29.300</b>						<b>29.300</b>
6	61	616004 Instandsetzung WEV			19.300	29.200					48.500
	<b>Summe Gruppe 6</b>				<b>19.300</b>	<b>29.200</b>					<b>48.500</b>
8	83	839001 Umbaumaßnahmen Campingplatz	41.500								41.500
	85	851000 Abwasserbeseitigung	10.000								10.000
		851500 Betriebe der Abwasserbeseitigung	0				0	0	0	45.000	45.000
	<b>Summe Gruppe 8</b>		<b>51.500</b>				<b>0</b>	<b>0</b>	<b>0</b>	<b>45.000</b>	<b>96.500</b>
<b>Summe gesamt</b>			<b>51.500</b>	<b>0</b>	<b>48.600</b>	<b>29.200</b>	<b>0</b>	<b>0</b>	<b>0</b>	<b>45.000</b>	<b>174.300</b>